Libro electrónico

# Trabajo formal e informal de las mujeres mexicanas

## Series estadísticas

## 2000 2021

Patricia Rodríguez López
Leobardo Pineda Santillán

UNAM La Universidad de la Nación
dgapa
IIEC UNAM

# TRABAJO FORMAL E INFORMAL DE LAS MUJERES MEXICANAS

## Series estadísticas

2000-2021

Patricia Rodríguez López y Leobardo Pineda Santillán

UNIVERSIDAD NACIONAL AUTÓNOMA DE MÉXICO

Dr. Enrique Graue Wiechers
*Rector*

Dr. Leonardo Lomelí Vanegas
*Secretario General*

Dr. Luis Agustín Álvarez Icaza Longoria
*Secretario Administrativo*

Dra. Guadalupe Valencia García
*Coordinadora de Humanidades*

INSTITUTO DE INVESTIGACIONES ECONÓMICAS

Dr. Armando Sánchez Vargas
*Director*

Dr. José Manuel Márquez Estrada
*Secretario Académico*

Ing. Patricia Llanas Oliva
*Secretaria Técnica*

Mtra. Graciela Reynoso Rivas
*Jefa del Departamento de Ediciones*

Primera edición, julio 2022

D.R. © UNIVERSIDAD NACIONAL AUTÓNOMA DE MÉXICO
Ciudad Universitaria, Coyoacán, 04510, Ciudad de México.
INSTITUTO DE INVESTIGACIONES ECONÓMICAS
Circuito Mario de la Cueva s/n,
Ciudad de la Investigación en Humanidades, 04510, Ciudad de México.

PAPIIT IN300619, Trascendencia del gasto público en la incorporación de las mujeres al mercado laboral. Trabajo de cuidado y de reproducción en América Latina y PAPIIT IN304420, Mujeres, reproducción social y presupuestos públicos y perspectivas de la integración socioeconómica México-Centroamérica.

Diseño de portada: Laura Mier
Edición: Graciela Reynoso y Hannah Posadas

Archivo original editable: http://ru.iiec.unam.mx/id/eprint/5722

Prohibida la reproducción total o parcial por cualquier medio sin la autorización escrita del titular de los derechos patrimoniales.

Hecho en México.

# Introducción

**CONTENIDO**

Introducción

Capítulo 1

Capítulo 2

Capítulo 3

Capítulo 4

Capítulo 5

Capítulo 6

Cuadros y gráficas

Las diversas reivindicaciones femeninas hoy en día están dirigidas a alcanzar la autonomía, es decir, lograr que las mujeres puedan elegir y decidir su forma de vida de manera independiente. Para lograr este objetivo, a lo largo de los años se han propuesto innumerables demandas, muchas de las cuales se han alcanzado gracias a la lucha política. En la actualidad se busca la libertad sustantiva social que se lograría con el pleno derecho a la educación, al de ciudadanía, a votar y ser votadas por puestos de representación, al trabajo, al salario igual, al aborto, a la no violencia, entre otros. El avance y proceso del movimiento ha tenido diversas propuestas teóricas que tienen como objetivo visibilizar, empoderar y proteger a las mujeres, y, entre estas, destacan las estrategias de buscar el reconocimiento social y la redistribución de los recursos.

Lograr la autonomía femenina requiere la aceptación y el compromiso social de responder a sus reivindicaciones, de manera que los poderes y recursos públicos y privados se canalicen a generar condiciones subjetivas y objetivas, orientadas a cerrar esas brechas que están naturalizadas y que enfrentan cotidianamente las mujeres.

Así, el significado de la autonomía económica conlleva a entender el entorno macroeconómico nacional, pues cuando existen mejores condiciones de crecimiento económico, es posible lograr mayores remuneraciones que beneficien la vida de hombres y mujeres. Sin embargo, la obtención de ingresos monetarios no asegura la autonomía de las mujeres. Por otro lado, la economía feminista ha demostrado

que el trabajo de reproducción social y de cuidados realizado por mujeres y que no es reconocido ni pagado, tiene un enorme valor social y económico, por lo que es imprescindible su reconocimiento, para terminar con el sinfín de desigualdades y de violencias que se imponen y naturalizan para sostener este orden económico, gracias a que las mujeres aportan ese inmenso volumen de trabajo que asegura el diario funcionamiento de la organización económica y social.

## CONTENIDO


Introducción

Capítulo 1

Capítulo 2

Capítulo 3

Capítulo 4

Capítulo 5

Capítulo 6

Cuadros y gráficas


Actualmente el incremento de la pobreza se presenta con una alta concentración del ingreso; los análisis concluyen que esto simboliza el fin del modelo económico globalizador basado teóricamente en la determinación del mercado y, por lo tanto, en la idea de mantener gobiernos nacionales pequeños de poca participación económica directa; este modelo ha generado daños económicos, sociales y ambientales para la mayoría de la población innumerables. Las políticas públicas se enfocan en destinar un mayor volumen de presupuesto a la instrumentación de programas sociales con entregas directas de dinero a población abierta, es decir sin tener poblaciones focalizadas, pero no se considera el cierre de innumerables brechas de género. Alcanzar la autonomía femenina en sus diferentes facetas debe ser una exigencia en cada una de las demandas feministas y así imponer a la planeación e instrumentación de cualquier política pública el objetivo de buscar la igualdad de género sustantiva, ya que es la única vía real para disminuir la pobreza y la concentración del ingreso en toda la sociedad. La creciente concentración es un marco general para entender los movimientos feministas, ya que visibiliza que en el interior de cada economía las mujeres son las más vulnerables al tener que ocupar puestos de trabajo asalariado en condiciones de mayor precariedad y mantener la responsabilidad sobre el trabajo de cuidados. De aquí la importancia de profundizar en el análisis con un marco de la economía feminista para el propio desarrollo del modelo económico. Como señala Rodríguez Gustá (2019; 12): "Es imposible entender las políticas de género al margen de la generación de espacios de interlocución entre el Estado y la sociedad en cualquiera de sus niveles con grupos de actores que movilizan en forma articulada distintos problemas de género".

La autonomía femenina es un concepto que se ha ido construyendo a través del tiempo, es un aspecto simbólico que se intenta alcanzar desde lo individual y que está más relacionado con un aspecto político, que iniciadesde una posición personal de práctica que se convierte en una lucha social por reivindicaciones

**CONTENIDO**

Introducción

Capítulo 1

Capítulo 2

Capítulo 3

Capítulo 4

Capítulo 5

Capítulo 6

Cuadros y gráficas

de derechos ciudadanos para mayor libertad e igualdad en diferentes ámbitos. Por lo que la autonomía realmente es generada desde lo personal, a través de prácticas simbólicas y subjetivas que construyen bases sociales y poco a poco son modificadas para definir espacios comunes que acaban por imponerse y ser reconocidos hasta lograr materializarse en usos y costumbres, llegando inclusive a generar marcos legales, instrumentos jurídicos e instituciones gubernamentales, de manera que se integra a las normas. La autonomía se define en cada entorno particular de la vida por lo que una persona no puede ser totalmente autónoma, sino sólo ser autónoma de acuerdo a su entorno. Por consiguiente, la autonomía obligatoriamente atraviesa de lo individual a utilizar poderes sociales, políticos y económicos adquiridos en cada momento y circunstancia.

Pensar en autonomía femenina conlleva como principio reconocer las profundas diferencias que han existido y las batallas que han implicado para los movimientos feministas al ir ganando voz y presencia en muchos espacios.

Por otra parte, aun cuando existen también discusiones teóricas de las diferencias e igualdades sobre los conceptos de empoderamiento y autonomía femenina, consideramos acertada la propuesta de Marcela Lagarde quien señala que la autonomía se integra de diversos empoderamientos a los que van accediendo las mujeres en sus múltiples entornos, empoderamientos individuales que se modifican al mismo tiempo que cambian las etapas de su vida y de su contexto; así, empoderamientos y uso de libertad estarán también definidos de acuerdo a la edad, a las condiciones económicas, sociales, civiles y culturales de cada mujer y de cada grupo:

> La autonomía es un acto político que requiere recomposición de pactos de poder y de las relaciones de poder, una reconfiguración de la política y requiere de un lenguaje político, la autonomía debe ser enunciada políticamente no es lo mismo la autonomía de las mujeres que la de los hombres (Lagarde, 1991;46).

La toma de decisiones por parte de las mujeres es un acto concluyente para su vida y para las personas próximas a ellas, ya que genera cambios en la estructura de organización y jerarquización familiar; se relaciona en gran medida con la autonomía económica , puesto que entre las disposiciones más significativas

**CONTENIDO**

Introducción

Capítulo 1

Capítulo 2

Capítulo 3

Capítulo 4

Capítulo 5

Capítulo 6

Cuadros y gráficas

está la de salir del hogar (muchas de manera impuesta) y realizar trabajos remunerados,[1] lo que da lugar a cambios en la estructura de la repartición de los tiempos del trabajo remunerado y de cuidado, en la negociación de los gastos, de la propia autoridad dentro de la familia y hasta en la determinación de la salud y educación de los hijos. En general la toma de decisiones femenina favorece el bienestar para las mujeres y las familias, pero especialmente se refleja en una mayor libertad e independencia para las integrantes femeninas de un clan.

Después de las grandes crisis financieras y económicas de los años 2008-2010 y 2020-2022, los debates económicos internacionales se han enfocado en propuestas sobre el desarrollo económico como forma de enfrentar la concentración y desigualdad de la riqueza. Ahora los estudios de la economía feminista apuntan a un importante progreso teórico y empírico al profundizar en la precaria situación de las mujeres, así como la relevancia económica y social de su trabajo de cuidados y reproducción social, por lo que se acepta que cualquier política económica debe asignar un papel central a la distribución y el reconocimiento femenino, cualquier modelo económico que se plantee debe asegurar reconocimiento y redistribución hacia las mujeres como única vía para crecer en lo económico y redistribuir y desarrollarse en lo social.

La autonomía económica de las mujeres está erróneamente relacionada con la idea de que deben trabajar de manera remunerada, como si obtener ingresos monetarios otorgara en automático la autonomía, por lo que se convierte en un objetivo que las mujeres trabajen para percibir ingresos monetarios, por lo que se busca aumentar su participación en la producción de bienes y servicios y, en el mejor de los casos, disminuir las brechas salariales, de oportunidades de ascenso, de mejores prestaciones, entre otras. Es decir, se aplica la máxima económica de que un mayor consumo conlleva a obtener mayor poder, pero estos supuestos deben ser revisados, ya que existen otros factores, entre lo que resalta la toma de decisiones libres, la posibilidad de relacionar adecuadamente el tiempo de trabajo remunerado, el de reproducción social, el de cuidados, así como de otras actividades personales.

[1] Es claro que la mayoría de las mujeres entran en una dinámica de doble o triple jornada, dados los determinantes de género, pero aun así la decisión autónoma de hacerlo conlleva todo un cambio en la vida de las mujeres.

Es transcendental definir que, en los países latinoamericanos, la vulnerabilidad económica por los choques externos, la segmentación de los mercados laborales, el débil mercado interno, la dependencia al ahorro externo, la mala distribución del ingreso, la predominancia de la economía informal, entre otros factores, repercuten negativamente en intentar impulsar la igualdad de género.

**CONTENIDO**


Introducción

Capítulo 1

Capítulo 2

Capítulo 3

Capítulo 4

Capítulo 5

Capítulo 6

Cuadros y gráficas


Varios organismos internacionales, como el Banco Mundial, el Fondo Monetario Internacional, la Comisión Económica para América Latina y el Caribe, que tienen una fuerte influencia en las políticas económicas y sociales de los países, encaminan sus recomendaciones, criterios y programas en la necesidad de integrar a las mujeres a la vida productiva, como una vía de desarrollo económico nacional y de igualdad social.

De acuerdo a la teoría económica vigente, los ingresos monetarios y el tiempo son recursos finitos y muchas veces escasos; la evidencia empírica indica que no se reparten de forma igualitaria en la sociedad. Las mujeres tienen menor acceso al dinero y a otros recursos productivos como la tierra, la capacitación y las tecnologías, al mismo tiempo que disponen menos de su propio tiempo por dedicarse al cuidado y el bienestar cotidiano de los miembros de sus familias. Esto atenta contra su autonomía económica e impide alcanzar la igualdad distributiva en los hogares y en la sociedad en su conjunto. En palabras de Alicia Bárcena (2016):

> Para alcanzar la autonomía económica, se requiere de políticas activas de empleo, capacitación, oportunidades y promoción laboral, acceso al sistema financiero y ampliación de la protección social para todas las mujeres. En cuanto a la autonomía física, existe una deuda pendiente en materia de respeto a los derechos reproductivos de las mujeres y la violencia de género.

Los estudios de las desigualdades de género muestran que existe una alta correlación positiva entre las restricciones que tienen las mujeres en su autonomía y las determinaciones sociales, macroeconómicas, jurídicas, de estructura del mercado laboral, entre otras, que definen también las relaciones entre hombres y mujeres. Rita Segato (2017) observa que la violencia de género, en buena medida, se explica por la situación de precarización económica y laboral que enfrentan los hombres y se refleja en violencia contra las mujeres.

**CONTENIDO**

Introducción

Capítulo 1

Capítulo 2

Capítulo 3

Capítulo 4

Capítulo 5

Capítulo 6

Cuadros y gráficas

Debido a todo lo expuesto, es necesario seguir construyendo interpretaciones de la realidad de las mujeres mexicanas y siempre serán necesarios estudios con temáticas y enfoques diversos que estén sustentados en datos de numerosas variables económicas, sociales y políticas; de la creación de series de tiempo largas que proporcionen valores estadísticos para construir modelos e indicadores puntuales que aclaren la profundidad de las diferencias, del cierre de brechas (en su caso) pero también, y sobre todo, que sean útiles en la elaboración de propuestas.

Si bien en México existen avances en la medición por sexo de las estadísticas oficiales, es por completo insuficiente la información numérica de las desigualdades específicas, consistente y comparable a través del tiempo. Conseguirla es un proceso que requiere conocimiento, voluntad política y presupuesto, por lo que llevará tiempo contar con información sistematizada confiable para los estudios de género que marquen tendencias de manera robusta.

La participación económica de las mujeres mexicanas, las nuevas formas de organización del trabajo, los salarios flexibles, la brecha salarial, la subcontratación, la rápida movilidad en el empleo en un marco de profunda austeridad en el gasto público, así como la desigualdad laboral, son fenómenos sociales que hoy explican nuevas realidades del mercado de trabajo femenino. Esta es la razón de que estos aspectos sean los temas fundamentales de los proyectos PAPIIT IN300619 e IN304420[2], en los que se observó la necesidad de recopilar, organizar y presentar por temas, algunas de las series estadísticas que fueron utilizadas. Se intenta construir una base sistematizada para las investigaciones y análisis que elaboraron las y los participantes de dichos proyectos.

La base de datos que presentamos está integrada por series de estadísticas socioeconómicas de México, la mayoría de ellas diferenciadas por sexo, y pretende ser un instrumento de medición, confiable y actualizado con énfasis en diversos aspectos de género. Considera la macroeconomía, la demografía, el presupuesto público, el

[2] PAPIIT IN300619, Trascendencia del gasto público en la incorporación de las mujeres al mercado laboral. Trabajo de cuidado y de reproducción en América Latina y PAPIIT IN304420, Mujeres, reproducción social y presupuestos públicos y perspectivas de la integración socioeconómica México-Centroamérica.

mercado laboral femenino para el periodo de 2000 a 2020 y, en algunos cuadros, hasta el 2021; adicionalmente, se presentan 18 gráficas sobre algunos de los indicadores.

## CONTENIDO


Introducción

Capítulo 1

Capítulo 2

Capítulo 3

Capítulo 4

Capítulo 5

Capítulo 6

Cuadros y gráficas


En resumen, se compone de 6 apartados, 16 gráficas y 48 hojas de cálculo con diversas series cada una. Los grandes temas que se presentan son: I.- Información sociodemográfica, con 6 series; II.- Agregados monetarios, con 9 variables; III.- Anexo 13 del Presupuesto de Egresos de la Federación, con 15 series; IV.- Participación en la actividad económica, con 4 cuadros; V.- Población económicamente activa y no activa, integrada por 5 series y VI.- Precariedad Laboral, compuesta por 8 cuadros.

El objetivo final es contribuir con la sistematización y actualización de estos grandes temas, así como ser punto de partida para nuevos proyectos y análisis sobre las nuevas consideraciones de género.

El periodo de inicio de la base fue el año 2000, como un antecedente para estudiar los años de la gran crisis de 2008 y la irrupción sanitaria por covid-19 en el año 2020. Sin embargo, una parte de los indicadores se actualizó hasta el segundo trimestre de 2021, con el fin de tener un panorama más amplio de las repercusiones de la pandemia mundial.

Además de la versión en PDF, se incluye una liga a las series de datos y sus cálculos en formato Excel, para que pueda ser exportada para software más especializados y que su uso seas accesible para los y las estudiantes.


Por último, agradecemos especialmente el apoyo recibido por la Dirección General de Apoyo al Personal Académico (DGAPA) que financió dichos proyectos y al Instituto de Investigaciones Económicas (IIEc), ambas dependencias de la UNAM. Al maestro Miguel Ángel Alamillo Hernández que integró la primera versión de este trabajo y a los becarios participantes Leobardo Pineda Santillán, Gabriela Eugenia Zamora Carreón y Jorge Ortiz.

**CONTENIDO**

Introducción

Capítulo 1

Capítulo 2

Capítulo 3

Capítulo 4

Capítulo 5

Capítulo 6

Cuadros y gráficas

# REFERENCIAS

BÁRCENA, Alicia [2016], Inauguración de la XIII Conferencia Regional sobre la Mujer de América Latina y el Caribe, febrero 2021, de CEPAL. Recuperado de: <https://www.cepal.org/es/discursos/inauguracion-la-xiii-conferencia-regional-la-mujer-america-latina-caribe>.

LAGARDE, Marcela [1991], "Claves feministas para el poderío y la autonomía de las mujeres". Managua, Nicaragua. Recuperado de: <https://www.caladona.org/grups/uploads/2013/04/claves-feministaspara-el-poderio-y-autonomia_mlagarde.pdf>.

RODRÍGUEZ, Gustá [2019], *Marchas y contramarchas en las políticas locales de género dinámicas territoriales y ciudadanía de las mujeres en América Latina* , Colección Grupos de Trabajo Clacso, Buenos Aires, Argentina. Recuperado de: <https://bit.ly/3q8suHM>.

SEGATO, R. [2017, 23 agosto 2017], "Entrevista con Rita Segato. Una falla del pensamiento feminista es creer que la violencia de género es un problema de hombres y mujeres". Recuperado de: <https://www.semmexico.mx>febrero de 2021.

# Contenido

Introducción

- Capítulo 1. Información sociodemográfica
- Capítulo 2. Agregados macroeconómicos
- Capítulo 3. Anexo 13 del presupuesto de egresosde la federación
- Capítulo 4. Participación en la actividad económica
- Capítulo 5. Población económicamente activa y no económicamente activa
- Capítulo 6. Precariedad laboral
- Índice general de cuadros y gráficas

# Contenido

Introducción

Capítulo 1. Información sociodemográfica

- 1.1 Población nacional por entidad federativa a mitad de año, 2003-2020. Cuadro.
- 1.2 Población nacional por entidad federativa a mitad de año 2003 y 2020. Gráfica y cuadro.
- 1.3 Población estatal por sexo, 2005-2020. Cuadro.
- 1.4 Matricula por nivel educativo por sexo, 2000-2019. Cuadro.
- 1.5 Matricula por nivel educativo por sexo, 2000-2019. Gráfica y cuadro.
- 1.6 Proporción de matriculación de nivel educativo por sexo, 2000-2019. Cuadro.
- 1.7 Índice de Desarrollo Humano en la medición tradicional por entidad federativa, 2000-2019. Cuadro.

Capítulo 2. Agregados macroeconómicos

Capítulo 3. Anexo 13 del presupuesto de egresosde la federación

Capítulo 4. Participación en la actividad económica

Capítulo 5. Población económicamente activa y no económicamente activa

Capítulo 6. Precariedad laboral

Índice general de cuadros y gráficas

# Contenido

Introducción

Capítulo 1. Información sociodemográfica

Capítulo 2. Agregados macroeconómicos

- 2.1 Producto Interno Bruto per cápita (precios en dólares a precios corrientes), 2000-2020. Cuadro.
- 2.2 Producto Interno Bruto per cápita (precios en dólares constantes), 2000-2020. Gráfica y cuadro.
- 2.3 Producto Interno Bruto, 2000-2021. Cuadro.
- 2.4 Producto Interno Bruto per cápita, 2000-2020. Gráfica y cuadro.
- 2.5 Producto Interno Bruto per cápita por entidad federativa, 2003-2019. Cuadro.
- 2.6 Producto Interno Bruto per cápita por entidad federativa, 2003-2019. Gráfica y cuadro.
- 2.7 Producto Interno Bruto per cápita real por entidad federativa, 2003-2019. Cuadro.
- 2.8 Índice Nacional de Precios al Consumidor, 2000-2020. Cuadro.
- 2.9 Consumo privado total, 2000-2021T1. Gráfica y cuadro.

Capítulo 3. Anexo 13 del presupuesto de egresosde la federación

Capítulo 4. Participación en la actividad económica

Capítulo 5. Población económicamente activa y no económicamente activa

Capítulo 6. Precariedad laboral

Índice general de cuadros y gráficas

# Contenido

Introducción

Capítulo 1. Información sociodemográfica

Capítulo 2. Agregados macroeconómicos

Capítulo 3. Anexo 13 del presupuesto de egresosde la federación

- 3.1 Erogaciones para la igualdad entre mujeres y hombres, PEF, 2008-2021. Gráficas y cuadro.
- 3.2 Anexo 9A. Presupuesto para Mujeres y la Igualdad de Género, 2008. Cuadro.
- 3.3 Anexo 9A Presupuesto para Mujeres y la Igualdad de Género, 2009. Cuadro.
- 3.4 Anexo 10. Erogaciones para la Igualdad entre mujeres y hombres, 2010. Cuadro.
- 3.5 Anexo 10. Erogaciones para la Igualdad entre mujeres y hombres, 2011. Cuadro.
- 3.6 Anexo 10. Erogaciones para la Igualdad entre mujeres y hombres, 2012. Cuadro.
- 3.7 Anexo 12. Erogaciones para la Igualdad entre mujeres y hombres, 2013. Cuadro.
- 3.8 Anexo 12. Erogaciones para la Igualdad entre mujeres y hombres, 2014. Cuadro.
- 3.9 Anexo 13. Erogaciones para la Igualdad entre mujeres y homres, 2015. Cuadro.
- 3.10 Anexo 13. Erogaciones para la Igualdad entre mujeres y hombres, 2016. Cuadro.
- 3.11 Anexo 13. Erogaciones para la Igualdad entre mujeres y hombres, 2017. Cuadro.
- 3.12 Anexo 13. Erogaciones para la Igualdad entre mujeres y hombres, 2018. Cuadro.
- 3.13 Anexo 13. Erogaciones para la Igualdad entre mujeres y hombres, 2019. Cuadro.
- 3.14 Anexo 13. Erogaciones para la Igualdad entre mujeres y hombres, 2020. Cuadro.
- 3.15 Anexo 13. Erogaciones para la Igualdad entre mujeres y hombres, 2021. Cuadro.

Capítulo 4. Participación en la actividad económica

Capítulo 5. Población económicamente activa y no económicamente activa

Capítulo 6. Precariedad laboral

Índice general de cuadros y gráficas

# Contenido

Introducción

Capítulo 1. Información sociodemográfica

Capítulo 2. Agregados macroeconómicos

Capítulo 3. Anexo 13 del presupuesto de egresosde la federación

Capítulo 4. Participación en la actividad económica

- 4.1 Tasa Neta de Participación (TNP1) de México total por sexo, 2000T2-2021T2. Cuadro.
- 4.2 Tasa Neta de Participación (TNP1) de México total por sexo 2000T2-2021T2. Gráfica y cuadro.
- 4.3 Tasa Neta de Participación (TNP) de México por entidad federativa total por sexo, 2005-2020. Cuadro.
- 4.4 Tasa Neta de Participación económica en México, 2005-2020. Gráficas y cuadro.

Capítulo 5. Población económicamente activa y no económicamente activa

Capítulo 6. Precariedad laboral

Índice general de cuadros y gráficas

# Contenido

Introducción

Capítulo 1. Información sociodemográfica

Capítulo 2. Agregados macroeconómicos

Capítulo 3. Anexo 13 del presupuesto de egresosde la federación

Capítulo 4. Participación en la actividad económica

Capítulo 5. Población económicamente activa y no económicamente activa

- 5.1 Población económicamente activa y población no económicamente activa en México, 2005-2021T2. Cuadro.
- 5.2 Población ocupada, subocupaday desocupada por sexo en México, 2000-2021T2. Cuadro.
- 5.3 Población ocupada, subocupada y desocupada por sexo en México, 2000-2021T2. Gráfica y cuadro.
- 5.4 Población ocupada por sector de actividad económica por sexo, 2005-2020. Cuadro.
- 5.5 Población Ocupada según sector de actividad económica por sexo, 2005-2020. Gráficas.

Capítulo 6. Precariedad laboral

Índice general de cuadros y gráficas

# Contenido

Introducción

Capítulo 1. Información sociodemográfica

Capítulo 2. Agregados macroeconómicos

Capítulo 3. Anexo 13 del presupuesto de egresosde la federación

Capítulo 4. Participación en la actividad económica

Capítulo 5. Población económicamente activa y no económicamente activa

Capítulo 6. Precariedad laboral

- 6.1 Tasa de informalidad laboral (TIL) de México, total y por sexo, 2005-2021 T2. Cuadro.
- 6.2 Tasa de informalidad laboral (TIL) de México, total y por sexo, 2005, 2010, 2020 y 2021 T2. Gráfica y cuadro.
- 6.3 Tasa de informalidad laboral (TIL) de México por entidad federativa, total y por sexo, 2005-2021 T2. Cuadro.
- 6.4 Tasa de ocupación en el sector informal (TOSI2) de México, total y por sexo, 2005-2021T2. Gráfica y cuadro.
- 6.5 Tasa de Ocupación en el Sector Informal en México por entidad federativa y por sexo, 2005-2021. Cuadro.
- 6.6 Índice de discriminación salarial por grupos de ocupación por sexo, 2007-2021. Cuadro.
- 6.7 Población ocupada según condición de acceso a instituciones de salud en México por sexo, 2005-2021T2. Cuadro.
- 6.8 Indicadores de precariedad laboral en México por sexo, 2005-2021T2. Cuadro.

Índice general de cuadros y gráficas

- 1.1 Población nacional por entidad federativa a mitad de año, 2003-2020. Cuadro.
- 1.2 Población nacional por entidad federativa a mitad de año, 2003 y 2020. Gráfica y cuadro.
- 1.3 Población estatal por sexo, 2005-2020. Cuadro.
- 1.4 Matricula por nivel educativo por sexo, 2000-2019. Cuadro.
- 1.5 Matricula por nivel educativo por sexo, 2000-2019. Gráfica y cuadro.
- 1.6 Proporción de matriculación de nivel educativo por sexo 2000-2019. Cuadro.
- 1.7 Índice de Desarrollo Humano en la medición tradicional por entidad federativa, 2000-2019. Cuadro.

- 2.1 Producto Interno Bruto per cápita (precios en dólares a precios corrientes), 2000-2020. Cuadro.
- 2.2 Producto Interno Bruto per cápita (precios en dólares constantes), 2000-2020. Gráfica y cuadro.
- 2.3 Producto Interno Bruto, 2000-2021. Cuadro.
- 2.4 Producto Interno Bruto per cápita, 2000-2020. Gráfica y cuadro.
- 2.5 Producto Interno Bruto per cápita por entidad federativa, 2003-2019. Cuadro.
- 2.6 Producto Interno Bruto per cápita por entidad federativa, 2003-2019. Gráfica y cuadro.
- 2.7 Producto Interno Bruto per cápita real por entidad federativa, 2003-2019. Cuadro.
- 2.8 Índice Nacional de Precios al Consumidor, 2000-2020. Cuadro.
- 2.9 Consumo privado total, 2000-2021T1. Gráfica y cuadro.

- 3.1 Erogaciones para la igualdad entre mujeres y hombres, PEF, 2008-2021. Gráficas y cuadro.
- 3.2 Anexo 9 A. Presupuesto para Mujeres y la Igualdad de Género, 2008. Cuadro.
- 3.3 Anexo 9 A. Presupuesto para Mujeres y la Igualdad de Género, 2009. Cuadro.
- 3.4 Anexo 10. Erogaciones para la Igualdad entre mujeres y hombres, 2010. Cuadro.
- 3.5 Anexo 10. Erogaciones para la Igualdad entre mujeres y hombres, 2011. Cuadro.
- 3.6 Anexo 10. Erogaciones para la Igualdad entre mujeres y hombres, 2012. Cuadro.
- 3.7 Anexo 12. Erogaciones para la Igualdad entre mujeres y hombres, 2013. Cuadro.
- 3.8 Anexo 12. Erogaciones para la Igualdad entre mujeres y hombres, 2014. Cuadro.
- 3.9 Anexo 13. Erogaciones para la Igualdad entre mujeres y hombres, 2015. Cuadro.
- 3.10 Anexo 13. Erogaciones para la Igualdad entre mujeres y hombres, 2016. Cuadro.
- 3.11 Anexo 13. Erogaciones para la Igualdad entre mujeres y hombres, 2017. Cuadro.
- 3.12 Anexo 13. Erogaciones para la Igualdad entre mujeres y hombres, 2018. Cuadro.
- 3.13 Anexo 13. Erogaciones para la Igualdad entre mujeres y hombres, 2019. Cuadro.
- 3.14 Anexo 13. Erogaciones para la Igualdad entre mujeres y hombres, 2020. Cuadro.
- 3.15 Anexo 13. Erogaciones para la Igualdad entre mujeres y hombres, 2021. Cuadro.

- 4.1 Tasa Neta de Participación (TNP 1) de México total por sexo, 2000 T2- 2021 T2. Cuadro.
- 4.2 Tasa Neta de Participación (TNP1) de México total por sexo 2000 T2- 2021 T2. Gráfica y cuadro.
- 4.3 Tasa Neta de Participación (TNP) de México por entidad federativa total por sexo, 2005-2020. Cuadro.
- 4.4 Tasa Neta de Participación económica en México, 2005-2020. Gráficas y cuadro.

- 5.1 Población económicamente activa y población no económicamente activa en México, 2005-2021 T2. Cuadro.
- 5.2 Población ocupada, subocupada y desocupada por sexo en México, 2000-2021 T2. Cuadro.
- 5.3 Población ocupada, subocupada y desocupada por sexo en México, 2000-2021 T2. Gráfica y cuadro.
- 5.4 Población ocupada por sector de actividad económica por sexo, 2005-2020. Cuadro.
- 5.5 Población Ocupada según sector de actividad económica por sexo, 2005-2020. Gráficas

- 6.1 Tasa de informalidad laboral (TIL) de México, total y por sexo, 2005-2021 T2. Cuadro.
- 6.2 Tasa de informalidad laboral (TIL) de México, total y por sexo, 2005, 2010, 2020 y 2021 T2. Gráfica y cuadro.
- 6.3 Tasa de informalidad laboral (TIL) de México por entidad federativa, total y por sexo, 2005-2021 T2. Cuadro.
- 6.4 Tasa de ocupación en el sector informal (TOSI2) de México, total y por sexo, 2005-2021 T2. Gráfica y cuadro.
- 6.5 Tasa de Ocupación en el Sector Informal en México por entidad federativa y por sexo, 2005-2021. Cuadro.
- 6.6 Índice de discriminación salarial por grupos de ocupación por sexo, 2007-2021. Cuadro.
- 6.7 Población ocupada según condición de acceso a instituciones de salud en México por sexo, 2005-2021 T2. Cuadro.
- 6.8 Indicadores de precariedad laboral en México por sexo, 2005-2021 T2. Cuadro

1.1 Población nacional por entidad federativa a mitad de año, 2003-2020. Cuadro.
Periodicidad: anual
Unidad de medida: habitantes en el territorio nacional

| | Entidad federativa | 2003 | 2004 | 2005 | 2006 | 2007 | 2008 | 2009 | 2010 | 2011 | 2012 | 2013 | 2014 | 2015 | 2016 | 2017 | 2018 | 2019 | 2020 |
|---|---|---|---|---|---|---|---|---|---|---|---|---|---|---|---|---|---|---|---|
| | Nacional | 104,719,891 | 105,951,569 | 107,151,011 | 108,408,827 | 109,787,388 | 111,299,015 | 112,852,594 | 114,255,555 | 115,682,868 | 117,053,750 | 118,395,054 | 119,713,203 | 121,005,815 | 122,715,165 | 124,041,731 | 125,327,797 | 126,577,691 | 127,792,286 |
| 1 | Aguascalientes | 1,062,250 | 1,079,814 | 1,096,736 | 1,114,099 | 1,133,032 | 1,154,011 | 1,175,942 | 1,195,787 | 1,215,094 | 1,233,921 | 1,252,265 | 1,270,174 | 1,287,660 | 1,355,321 | 1,375,782 | 1,395,794 | 1,415,421 | 1,434,635 |
| 2 | Baja California | 2,775,926 | 2,845,936 | 2,912,674 | 2,977,440 | 3,041,783 | 3,105,709 | 3,168,319 | 3,224,844 | 3,275,399 | 3,328,623 | 3,381,080 | 3,432,944 | 3,484,150 | 3,403,335 | 3,462,872 | 3,521,242 | 3,578,561 | 3,634,868 |
| 3 | Baja California Sur | 511,831 | 529,124 | 546,776 | 565,024 | 584,639 | 605,343 | 626,900 | 649,616 | 672,682 | 695,409 | 718,196 | 741,037 | 763,929 | 736,995 | 754,270 | 771,294 | 788,119 | 804,708 |
| 4 | Campeche | 741,113 | 754,622 | 768,097 | 781,620 | 795,450 | 809,636 | 824,071 | 836,748 | 852,373 | 866,375 | 880,299 | 894,136 | 907,878 | 933,436 | 950,458 | 967,319 | 984,046 | 1,000,617 |
| 5 | Coahuila de Zaragoza | 2,512,261 | 2,550,208 | 2,587,518 | 2,625,332 | 2,664,019 | 2,703,905 | 2,743,966 | 2,782,013 | 2,818,077 | 2,854,334 | 2,890,108 | 2,925,594 | 2,960,681 | 3,043,062 | 3,087,852 | 3,132,017 | 3,175,643 | 3,218,720 |
| 6 | Colima | 575,411 | 584,151 | 593,827 | 605,061 | 617,146 | 630,606 | 645,050 | 658,910 | 672,263 | 685,394 | 698,295 | 710,982 | 723,455 | 734,663 | 747,603 | 760,333 | 772,842 | 785,153 |
| 7 | Chiapas | 4,397,267 | 4,476,586 | 4,549,034 | 4,616,199 | 4,688,014 | 4,762,080 | 4,836,326 | 4,903,755 | 4,980,633 | 5,050,568 | 5,119,186 | 5,186,572 | 5,252,808 | 5,393,944 | 5,479,352 | 5,563,869 | 5,647,532 | 5,730,367 |
| 8 | Chihuahua | 3,165,454 | 3,218,865 | 3,270,309 | 3,322,439 | 3,376,544 | 3,431,517 | 3,485,093 | 3,525,273 | 3,559,248 | 3,598,792 | 3,635,966 | 3,673,342 | 3,710,129 | 3,649,416 | 3,689,398 | 3,727,984 | 3,765,325 | 3,801,487 |
| 9 | Ciudad de México | 8,982,214 | 8,982,860 | 8,980,415 | 8,977,954 | 8,973,450 | 8,969,421 | 8,961,594 | 8,944,599 | 8,928,400 | 8,911,665 | 8,893,742 | 8,874,724 | 8,854,600 | 9,053,990 | 9,049,086 | 9,041,395 | 9,031,213 | 9,018,645 |
| 10 | Durango | 1,540,255 | 1,551,703 | 1,566,228 | 1,585,478 | 1,605,415 | 1,628,321 | 1,650,042 | 1,669,815 | 1,690,418 | 1,709,741 | 1,728,429 | 1,746,805 | 1,764,726 | 1,801,963 | 1,819,494 | 1,836,460 | 1,852,952 | 1,868,996 |
| 11 | Guanajuato | 5,247,781 | 5,282,560 | 5,307,620 | 5,333,508 | 5,377,044 | 5,437,620 | 5,503,354 | 5,558,502 | 5,614,698 | 5,668,181 | 5,719,709 | 5,769,524 | 5,817,614 | 5,997,487 | 6,058,569 | 6,117,205 | 6,173,718 | 6,228,175 |
| 12 | Guerrero | 3,276,596 | 3,291,452 | 3,306,347 | 3,325,479 | 3,349,840 | 3,380,933 | 3,415,204 | 3,444,264 | 3,473,454 | 3,499,507 | 3,523,858 | 3,546,710 | 3,568,139 | 3,597,311 | 3,614,241 | 3,629,733 | 3,643,974 | 3,657,048 |
| 13 | Hidalgo | 2,456,380 | 2,480,424 | 2,504,490 | 2,531,941 | 2,565,231 | 2,605,175 | 2,649,264 | 2,690,086 | 2,730,570 | 2,768,973 | 2,806,334 | 2,842,784 | 2,878,369 | 2,938,756 | 2,976,979 | 3,014,258 | 3,050,720 | 3,086,414 |
| 14 | Jalisco | 6,752,883 | 6,823,155 | 6,903,508 | 7,000,916 | 7,101,648 | 7,213,583 | 7,331,993 | 7,442,625 | 7,543,233 | 7,644,152 | 7,742,303 | 7,838,010 | 7,931,267 | 8,055,955 | 8,149,170 | 8,238,991 | 8,325,800 | 8,409,693 |
| 15 | México | 13,723,512 | 13,978,080 | 14,233,514 | 14,497,023 | 14,765,300 | 15,040,385 | 15,315,644 | 15,571,679 | 15,845,558 | 16,106,485 | 16,364,210 | 16,618,929 | 16,870,388 | 16,658,503 | 16,861,082 | 17,056,666 | 17,245,551 | 17,427,790 |
| 16 | Michoacán de Ocampo | 4,212,077 | 4,220,890 | 4,233,917 | 4,258,725 | 4,290,259 | 4,333,681 | 4,381,615 | 4,420,271 | 4,458,100 | 4,494,730 | 4,529,914 | 4,563,849 | 4,596,499 | 4,684,829 | 4,721,848 | 4,757,482 | 4,791,977 | 4,825,401 |
| 17 | Morelos | 1,648,428 | 1,663,867 | 1,681,965 | 1,704,544 | 1,727,522 | 1,753,157 | 1,779,708 | 1,803,340 | 1,827,187 | 1,850,812 | 1,874,188 | 1,897,393 | 1,920,350 | 1,954,717 | 1,977,946 | 2,000,527 | 2,022,568 | 2,044,058 |
| 18 | Nayarit | 970,986 | 982,991 | 997,581 | 1,015,912 | 1,035,898 | 1,058,677 | 1,083,772 | 1,108,860 | 1,132,215 | 1,155,448 | 1,178,403 | 1,201,202 | 1,223,797 | 1,214,627 | 1,233,716 | 1,252,363 | 1,270,646 | 1,288,571 |
| 19 | Nuevo León | 4,180,268 | 4,254,706 | 4,330,486 | 4,408,836 | 4,487,206 | 4,566,871 | 4,646,180 | 4,723,273 | 4,797,263 | 4,868,844 | 4,941,059 | 5,013,589 | 5,085,848 | 5,294,203 | 5,375,246 | 5,454,848 | 5,533,147 | 5,610,153 |
| 20 | Oaxaca | 3,715,944 | 3,738,874 | 3,749,560 | 3,753,744 | 3,773,572 | 3,804,078 | 3,838,339 | 3,868,109 | 3,901,419 | 3,930,833 | 3,959,042 | 3,986,206 | 4,012,295 | 4,046,494 | 4,072,328 | 4,096,998 | 4,120,741 | 4,143,593 |
| 21 | Puebla | 5,428,158 | 5,493,482 | 5,545,664 | 5,590,760 | 5,651,042 | 5,722,490 | 5,796,436 | 5,863,823 | 5,935,014 | 6,002,161 | 6,067,607 | 6,131,498 | 6,193,836 | 6,345,952 | 6,413,391 | 6,478,819 | 6,542,484 | 6,604,451 |
| 22 | Querétaro | 1,636,560 | 1,666,361 | 1,692,334 | 1,716,842 | 1,746,996 | 1,780,583 | 1,815,459 | 1,848,191 | 1,881,105 | 1,912,803 | 1,943,889 | 1,974,436 | 2,004,472 | 2,113,731 | 2,156,167 | 2,197,938 | 2,239,112 | 2,279,637 |
| 23 | Quintana Roo | 1,054,642 | 1,094,787 | 1,134,284 | 1,174,644 | 1,218,194 | 1,261,970 | 1,305,885 | 1,350,945 | 1,395,357 | 1,440,115 | 1,484,960 | 1,529,877 | 1,574,824 | 1,564,920 | 1,605,362 | 1,645,237 | 1,684,541 | 1,723,259 |
| 24 | San Luis Potosí | 2,445,009 | 2,460,435 | 2,477,675 | 2,499,894 | 2,525,095 | 2,555,735 | 2,589,037 | 2,616,459 | 2,647,570 | 2,675,311 | 2,702,145 | 2,728,208 | 2,753,478 | 2,781,457 | 2,803,692 | 2,825,157 | 2,845,959 | 2,866,142 |
| 25 | Sinaloa | 2,633,143 | 2,660,125 | 2,689,158 | 2,721,660 | 2,753,754 | 2,787,098 | 2,820,908 | 2,851,334 | 2,878,525 | 2,905,750 | 2,932,313 | 2,958,691 | 2,984,571 | 3,049,383 | 3,077,430 | 3,104,610 | 3,131,012 | 3,156,674 |
| 26 | Sonora | 2,416,527 | 2,460,302 | 2,501,653 | 2,542,078 | 2,586,060 | 2,632,192 | 2,679,501 | 2,727,032 | 2,767,364 | 2,809,806 | 2,851,462 | 2,892,464 | 2,932,821 | 2,922,666 | 2,961,810 | 3,000,127 | 3,037,752 | 3,074,745 |
| 27 | Tabasco | 2,062,700 | 2,092,064 | 2,120,331 | 2,147,091 | 2,174,464 | 2,202,203 | 2,229,667 | 2,252,641 | 2,283,140 | 2,309,071 | 2,334,493 | 2,359,444 | 2,383,900 | 2,457,373 | 2,486,932 | 2,515,926 | 2,544,372 | 2,572,287 |
| 28 | Tamaulipas | 2,968,581 | 3,022,458 | 3,075,303 | 3,129,386 | 3,184,546 | 3,239,174 | 3,290,198 | 3,334,664 | 3,376,515 | 3,419,338 | 3,461,336 | 3,502,721 | 3,543,366 | 3,527,104 | 3,559,268 | 3,590,486 | 3,620,910 | 3,650,602 |
| 29 | Tlaxcala | 1,063,593 | 1,082,473 | 1,098,660 | 1,113,144 | 1,130,405 | 1,149,453 | 1,168,846 | 1,186,143 | 1,206,291 | 1,224,637 | 1,242,734 | 1,260,628 | 1,278,308 | 1,314,415 | 1,331,372 | 1,347,932 | 1,364,147 | 1,380,011 |
| 30 | Veracruz de Ignacio de la Llave | 7,333,249 | 7,372,393 | 7,409,930 | 7,451,476 | 7,505,280 | 7,571,413 | 7,646,283 | 7,712,247 | 7,791,801 | 7,858,604 | 7,923,198 | 7,985,893 | 8,046,828 | 8,316,599 | 8,376,971 | 8,434,163 | 8,488,447 | 8,539,862 |
| 31 | Yucatán | 1,797,323 | 1,823,186 | 1,848,087 | 1,872,573 | 1,898,633 | 1,925,861 | 1,953,829 | 1,980,690 | 2,009,160 | 2,036,694 | 2,064,151 | 2,091,513 | 2,118,762 | 2,155,883 | 2,182,255 | 2,208,236 | 2,233,866 | 2,259,098 |
| 32 | Zacatecas | 1,431,569 | 1,432,635 | 1,437,330 | 1,448,005 | 1,459,907 | 1,476,134 | 1,494,169 | 1,509,019 | 1,522,741 | 1,536,674 | 1,550,179 | 1,563,324 | 1,576,068 | 1,616,675 | 1,629,789 | 1,642,388 | 1,654,593 | 1,666,426 |

Fuente: elaboración propia con datos obtenidos de Consejo Nacional de Población (conapo). Estimaciones de Población de México 1990-2010; Proyecciones de Población de México 2010-2050

1.2 Población nacional por entidad federativa a mitad de año, 2003 y 2020. Gráfica y cuadro.
Periodicidad: anual
Unidad de medida: Miles de habitantes en el territorio nacional

| Entidad Federativa | 2003 | 2020 |
|---|---|---|
| Colima | 575 | 785 |
| Baja California Sur | 512 | 805 |
| Campeche | 741 | 1,001 |
| Nayarit | 971 | 1,289 |
| Tlaxcala | 1,064 | 1,380 |
| Aguascalientes | 1,062 | 1,435 |
| Zacatecas | 1,432 | 1,666 |
| Quintana Roo | 1,055 | 1,723 |
| Durango | 1,540 | 1,869 |
| Morelos | 1,648 | 2,044 |
| Yucatán | 1,797 | 2,259 |
| Querétaro | 1,637 | 2,280 |
| Tabasco | 2,063 | 2,572 |
| San Luis Potosí | 2,445 | 2,866 |
| Sonora | 2,417 | 3,075 |
| Hidalgo | 2,456 | 3,086 |
| Sinaloa | 2,633 | 3,157 |
| Coahuila | 2,512 | 3,219 |
| Baja California | 2,776 | 3,635 |
| Tamaulipas | 2,969 | 3,651 |
| Guerrero | 3,277 | 3,657 |
| Chihuahua | 3,165 | 3,801 |
| Oaxaca | 3,716 | 4,144 |
| Michoacán | 4,212 | 4,825 |
| Nuevo León | 4,180 | 5,610 |
| Chiapas | 4,397 | 5,730 |
| Guanajuato | 5,248 | 6,228 |
| Puebla | 5,428 | 6,604 |
| Jalisco | 6,753 | 8,410 |
| Veracruz | 7,333 | 8,540 |
| Ciudad de México | 8,982 | 9,019 |
| México | 13,724 | 17,428 |

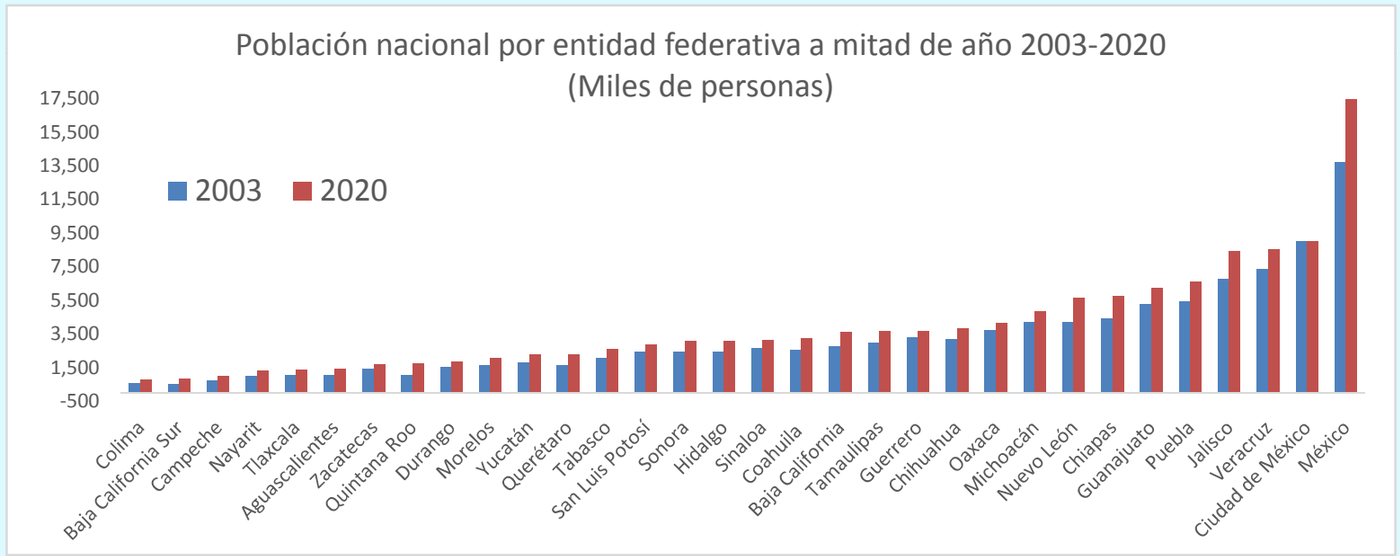


Fuente: elaboración propia con datos obtenidos de Consejo Nacional de Población (Conapo).
Estimaciones de Población de México 1990-2010; Proyecciones de Población de México 2010-2050

1.3 Población estatal por sexo, 2005-2020. Cuadro.
Número de personas

| | 2005 | | | 2010 | | | 2020 | | |
|---|---|---|---|---|---|---|---|---|---|
| Entidad federativa | Total | Hombres | Mujeres | Total | Hombres | Mujeres | Total | Hombres | Mujeres |
| Estados Unidos Mexicanos | 103,263,388 | 50,249,955 | 53,013,433 | 112,336,538 | 54,855,231 | 57,481,307 | 126,014,024 | 61,473,390 | 64,540,634 |
| Aguascalientes | 1,065,416 | 515,364 | 550,052 | 1,184,996 | 576,638 | 608,358 | 1,425,607 | 696,683 | 728,924 |
| Baja California | 2,844,469 | 1,431,789 | 1,412,680 | 3,155,070 | 1,591,610 | 1,563,460 | 3,769,020 | 1,900,589 | 1,868,431 |
| Baja California Sur | 512,170 | 261,288 | 250,882 | 637,026 | 325,433 | 311,593 | 798,447 | 405,879 | 392,568 |
| Campeche | 754,730 | 373,457 | 381,273 | 822,441 | 407,721 | 414,720 | 928,363 | 456,939 | 471,424 |
| Coahuila de Zaragoza | 2,495,200 | 1,236,880 | 1,258,320 | 2,748,391 | 1,364,197 | 1,384,194 | 3,146,771 | 1,563,669 | 1,583,102 |
| Colima | 567,996 | 280,005 | 287,991 | 650,555 | 322,790 | 327,765 | 731,391 | 360,622 | 370,769 |
| Chiapas | 4,293,459 | 2,108,830 | 2,184,629 | 4,796,580 | 2,352,807 | 2,443,773 | 5,543,828 | 2,705,947 | 2,837,881 |
| Chihuahua | 3,241,444 | 1,610,275 | 1,631,169 | 3,406,465 | 1,692,545 | 1,713,920 | 3,741,869 | 1,853,822 | 1,888,047 |
| Ciudad de México | 8,720,916 | 4,171,683 | 4,549,233 | 8,851,080 | 4,233,783 | 4,617,297 | 9,209,944 | 4,404,927 | 4,805,017 |
| Durango | 1,509,117 | 738,095 | 771,022 | 1,632,934 | 803,890 | 829,044 | 1,832,650 | 904,866 | 927,784 |
| Guerrero | 3,115,202 | 1,499,453 | 1,615,749 | 3,388,768 | 1,645,561 | 1,743,207 | 3,540,685 | 1,700,612 | 1,840,073 |
| Guanajuato | 4,893,812 | 2,329,136 | 2,564,676 | 5,486,372 | 2,639,425 | 2,846,947 | 6,166,934 | 2,996,454 | 3,170,480 |
| Hidalgo | 2,345,514 | 1,125,188 | 1,220,326 | 2,665,018 | 1,285,222 | 1,379,796 | 3,082,841 | 1,481,379 | 1,601,462 |
| Jalisco | 6,752,113 | 3,278,822 | 3,473,291 | 7,350,682 | 3,600,641 | 3,750,041 | 8,348,151 | 4,098,455 | 4,249,696 |
| México | 14,007,495 | 6,832,822 | 7,174,673 | 15,175,862 | 7,396,986 | 7,778,876 | 16,992,418 | 8,251,295 | 8,741,123 |
| Michoacán de Ocampo | 3,966,073 | 1,892,377 | 2,073,696 | 4,351,037 | 2,102,109 | 2,248,928 | 4,748,846 | 2,306,341 | 2,442,505 |
| Morelos | 1,612,899 | 775,311 | 837,588 | 1,777,227 | 858,588 | 918,639 | 1,971,520 | 950,847 | 1,020,673 |
| Nayarit | 949,684 | 469,204 | 480,480 | 1,084,979 | 541,007 | 543,972 | 1,235,456 | 612,278 | 623,178 |
| Nuevo León | 4,199,292 | 2,090,673 | 2,108,619 | 4,653,458 | 2,320,185 | 2,333,273 | 5,784,442 | 2,890,950 | 2,893,492 |
| Oaxaca | 3,506,821 | 1,674,855 | 1,831,966 | 3,801,962 | 1,819,008 | 1,982,954 | 4,132,148 | 1,974,843 | 2,157,305 |
| Puebla | 5,383,133 | 2,578,664 | 2,804,469 | 5,779,829 | 2,769,855 | 3,009,974 | 6,583,278 | 3,160,115 | 3,423,163 |
| Querétaro | 1,598,139 | 772,759 | 825,380 | 1,827,937 | 887,188 | 940,749 | 2,368,467 | 1,156,820 | 1,211,647 |
| Quintana Roo | 1,135,309 | 574,837 | 560,472 | 1,325,578 | 673,220 | 652,358 | 1,857,985 | 936,779 | 921,206 |
| San Luis Potosí | 2,410,414 | 1,167,308 | 1,243,106 | 2,585,518 | 1,260,366 | 1,325,152 | 2,822,255 | 1,372,451 | 1,449,804 |
| Sinaloa | 2,608,442 | 1,294,617 | 1,313,825 | 2,767,761 | 1,376,201 | 1,391,560 | 3,026,943 | 1,494,815 | 1,532,128 |
| Sonora | 2,394,861 | 1,198,154 | 1,196,707 | 2,662,480 | 1,339,612 | 1,322,868 | 2,944,840 | 1,472,197 | 1,472,643 |
| Tabasco | 1,989,969 | 977,785 | 1,012,184 | 2,238,603 | 1,100,758 | 1,137,845 | 2,402,598 | 1,173,671 | 1,228,927 |
| Tamaulipas | 3,024,238 | 1,493,573 | 1,530,665 | 3,268,554 | 1,616,201 | 1,652,353 | 3,527,735 | 1,736,140 | 1,791,595 |
| Tlaxcala | 1,068,207 | 517,477 | 550,730 | 1,169,936 | 565,775 | 604,161 | 1,342,977 | 649,894 | 693,083 |
| Veracruz de Ignacio de la Llave | 7,110,214 | 3,423,379 | 3,686,835 | 7,643,194 | 3,695,679 | 3,947,515 | 8,062,579 | 3,871,774 | 4,190,805 |
| Yucatán | 1,818,948 | 896,562 | 922,386 | 1,955,577 | 963,333 | 992,244 | 2,320,898 | 1,140,279 | 1,180,619 |
| Zacatecas | 1,367,692 | 659,333 | 708,359 | 1,490,668 | 726,897 | 763,771 | 1,622,138 | 791,058 | 831,080 |

Fuente : Elaboración propia con datos del INEGI
https://www.inegi.org.mx/app/tabulados/interactivos/?pxq=Poblacion_Poblacion_01_e60cd8cf-927f-4b94-823e-972457a12d4b&idrt=123&opc=t

Notas:
Para 1990, la información está referida al 12 de marzo. Incluye una estimación de población de 409 023 personas que corresponden a 136 341 Viviendas sin información de ocupantes.
Para 1995, la información está referida al 5 de noviembre. Incluye una estimación de población de 90 855 personas que corresponden a 28 634 Viviendas sin información de ocupantes.
Para 2000, la información está referida al 14 de febrero. Incluye una estimación de población de 1 730 016 personas que corresponden a 425 724 Viviendas sin información de ocupantes.
Para 2005, la información está referida al 17 de octubre. Incluye una estimación de población de 2 625 310 personas que corresponden a 647 491 Viviendas sin información de ocupantes.
Para 2010, la información está referida al 12 de junio. Incluye una estimación de población de 1 344 585 personas que corresponden a 448 195 Viviendas sin información de ocupantes.
Para 2020, la información está referida al 15 de marzo. Incluye una estimación de población de 6 337 751 personas que corresponden a 1 588 422 Viviendas sin información de ocupantes.
Fuentes:
INEGI. XI Censo General de Población y Vivienda 1990.
INEGI. Conteo de Población y Vivienda 1995.
INEGI. XII Censo General de Población y Vivienda 2000.
INEGI. II Conteo de Población y Vivienda 2005.
INEGI. Censo de Población y Vivienda 2010.
INEGI. Censo de Población y Vivienda 2020.

1.4 Matricula por nivel educativo por sexo, 2000-2019. Cuadro.

Periodicidad: anual

Unidades: alumnos inscritos durante el periodo

	2000		
Nivel educativo	Total	Hombres	Mujeres
Total	29,621,175	14,975,539	14,645,636
Preescolar	3,423,608	1,725,370	1,698,238
Primaria	14,792,528	7,576,000	7,216,528
Secundaria	5,349,659	2,723,358	2,626,301
Profesional técnico	361,541	175,876	185,665
Bachillerato	2,594,242	1,284,713	1,309,529
Normal licenciatura	200,931	69,128	131,803
Licenciatura universitaria y tecnológica	1,718,017	900,639	817,378
Posgrado	128,947	73,667	55,280
Capacitación para el trabajo	1,051,702	446,788	604,914

Fuente: elaboración propia con datos obtenidos del Instituto Nacional de

2001			2002	
Total	Hombres	Mujeres	Total	Hombres
30,115,758	15,176,072	14,939,686	30,918,070	15,512,913
3,432,326	1,730,697	1,701,629	3,635,903	1,836,121
14,843,381	7,597,724	7,245,657	14,857,191	7,604,635
5,480,202	2,781,186	2,699,016	5,660,070	2,862,463
356,251	175,440	180,811	359,171	180,943
2,764,224	1,357,073	1,407,151	2,936,101	1,434,690
184,100	61,093	123,007	166,873	53,745
1,830,502	952,281	878,221	1,931,631	995,750
132,473	74,489	57,984	138,287	76,802
1,092,299	446,089	646,210	1,232,843	467,764

las Mujeres, http://estadistica.inmujeres.gob.mx/formas/link_ind_g.php?

		2003		
Mujeres	Total	Hombres	Mujeres	Total
15,405,157	31,250,594	15,693,772	15,556,822	31,688,122
1,799,782	3,742,633	1,887,942	1,854,691	4,086,828
7,252,556	14,781,327	7,564,891	7,216,436	14,652,879
2,797,607	5,780,437	2,918,082	2,862,355	5,894,358
178,228	359,926	182,036	177,890	362,835
1,501,411	3,083,814	1,504,652	1,579,162	3,185,089
113,128	155,548	47,947	107,601	146,308
935,881	2,023,604	1,035,798	987,806	2,087,698
61,485	143,629	78,538	65,091	150,852
765,079	1,179,676	473,886	705,790	1,121,275

menu1=2&IDTema=2&pag=4

2004			2005	
Hombres	Mujeres	Total	Hombres	Mujeres
15,910,554	15,777,568	32,312,386	16,210,909	16,101,477
2,064,116	2,022,712	4,452,168	2,249,084	2,203,084
7,503,336	7,149,543	14,548,194	7,452,791	7,095,403
2,966,773	2,927,585	5,979,256	3,005,906	2,973,350
185,494	177,341	357,199	182,123	175,076
1,546,311	1,638,778	3,301,555	1,592,295	1,709,260
44,239	102,069	142,257	42,056	100,201
1,062,441	1,025,257	2,150,562	1,094,752	1,055,810
79,737	71,115	153,907	80,396	73,511
458,107	663,168	1,227,288	511,506	715,782

	2006			2007	
Total	Hombres	Mujeres	Total	Hombres	Mujeres
32,956,583	16,521,555	16,435,028	33,335,758	16,699,485	16,636,273
4,739,234	2,393,703	2,345,531	4,745,741	2,395,748	2,349,993
14,585,804	7,466,936	7,118,868	14,654,135	7,498,871	7,155,264
6,055,467	3,038,175	3,017,292	6,116,274	3,068,454	3,047,820
352,511	179,710	172,801	358,627	185,774	172,853
3,390,432	1,632,562	1,757,870	3,471,415	1,665,961	1,805,454
136,339	39,443	96,896	132,084	38,064	94,020
2,230,322	1,135,068	1,095,254	2,317,001	1,178,346	1,138,655
162,003	82,553	79,450	174,282	88,198	86,084
1,304,471	553,405	751,066	1,366,199	580,069	786,130

	2008			2009
Total	Hombres	Mujeres	Total	Hombres
33,655,656	16,847,037	16,808,619	33,995,052	17,032,100
4,634,412	2,340,497	2,293,915	4,608,255	2,327,725
14,815,735	7,576,569	7,239,166	14,860,704	7,593,412
6,153,459	3,094,294	3,059,165	6,127,902	3,083,130
366,964	192,097	174,867	372,883	197,333
3,556,858	1,705,740	1,851,118	3,681,826	1,788,382
131,763	37,694	94,069	128,731	36,898
2,296,381	1,164,934	1,131,447	2,522,248	1,290,806
185,516	91,994	93,522	196,397	95,468
1,514,568	643,218	871,350	1,496,106	618,946

		2010		
Mujeres	Total	Hombres	Mujeres	Total
16,962,952	34,271,699	17,177,506	17,094,193	34,699,685
2,280,530	4,641,060	2,344,421	2,296,639	4,705,545
7,267,292	14,887,845	7,604,864	7,282,981	14,909,419
3,044,772	6,137,546	3,096,264	3,041,282	6,167,424
175,550	376,055	198,618	177,437	383,463
1,893,444	3,811,473	1,858,644	1,952,829	3,950,126
91,833	128,891	37,019	91,872	133,770
1,231,442	2,530,925	1,294,131	1,236,794	2,676,843
100,929	208,225	99,383	108,842	228,941
877,160	1,549,679	644,162	905,517	1,544,154

2011			2012	
Hombres	Mujeres	Total	Hombres	Mujeres
17,417,799	17,281,886	35,251,068	17,707,451	17,543,617
2,377,059	2,328,486	4,761,466	2,405,057	2,356,409
7,611,520	7,297,899	14,789,406	7,552,382	7,237,024
3,118,385	3,049,039	6,340,232	3,201,483	3,138,749
203,678	179,785	386,527	205,272	181,255
1,943,489	2,006,637	4,057,265	2,004,438	2,052,827
39,192	94,578	134,420	39,371	95,049
1,373,350	1,303,493	2,936,034	1,523,055	1,412,979
108,886	120,055	229,894	110,105	119,789
642,240	901,914	1,615,824	666,288	949,536

	2013			2014	
Total	Hombres	Mujeres	Total	Hombres	Mujeres
35,598,227	17,890,882	17,707,345	36,060,653	18,123,119	17,937,534
4,786,956	2,419,755	2,367,201	4,804,065	2,428,623	2,375,442
14,580,379	7,444,001	7,136,378	14,351,037	7,322,782	7,028,255
6,571,858	3,317,740	3,254,118	6,825,046	3,444,599	3,380,447
79,499	31,862	47,637	72,334	29,263	43,071
4,602,837	2,306,577	2,296,260	4,740,831	2,377,663	2,363,168
132,205	38,226	93,979	121,342	34,625	86,717
2,910,341	1,493,802	1,416,539	3,156,969	1,634,184	1,522,785
229,201	109,287	119,914	237,093	113,396	123,697
1,704,951	729,632	975,319	1,751,936	737,984	1,013,952

	2015			2016
Total	Hombres	Mujeres	Total	Hombres
36,392,832	18,237,720	18,155,112	36,604,251	18,289,004
4,811,966	2,430,962	2,381,004	4,931,986	2,487,989
14,250,425	7,265,887	6,984,538	14,137,862	7,199,504
6,835,245	3,454,409	3,380,836	6,710,845	3,393,096
1,514,955	779,723	735,232	66,390	27,486
3,470,125	1,704,802	1,765,323	5,062,128	2,515,656
108,555	30,243	78,312	94,241	24,709
3,302,773	1,705,199	1,597,574	3,429,566	1,760,557
237,617	112,945	124,672	238,872	113,311
1,861,171	753,550	1,107,621	1,932,361	766,696

		2017		
Mujeres	Total	Hombres	Mujeres	Total
18,315,247	36,450,450	18,204,277	18,246,173	36,368,778
2,443,997	4,891,002	2,467,636	2,423,366	4,780,787
6,938,358	14,020,204	7,139,080	6,881,124	13,972,269
3,317,749	6,536,261	3,306,928	3,229,333	6,473,608
38,904	64,451	27,235	37,216	62,396
2,546,472	5,172,552	2,558,369	2,614,183	5,177,279
69,532	88,707	22,795	65,912	91,978
1,669,009	3,536,340	1,799,586	1,736,754	3,610,744
125,561	239,948	115,228	124,720	240,822
1,165,665	1,900,985	767,420	1,133,565	1,958,895

2018			2019	
Hombres	Mujeres	Total	Hombres	Mujeres
18,125,051	18,243,728	36,269,410	18,022,895	18,246,515
2,409,997	2,370,790	4,734,627	2,389,560	2,345,067
7,107,059	6,865,210	13,862,321	7,050,867	6,811,454
3,272,633	3,200,975	6,407,056	3,233,709	3,173,347
26,701	35,695	60,575	25,964	34,611
2,552,339	2,624,940	5,084,098	2,496,243	2,587,855
23,246	68,732	103,651	26,639	77,012
1,824,030	1,786,715	3,709,975	1,854,945	1,855,030
115,381	125,441	248,018	117,494	130,524
793,665	1,165,230	2,059,089	827,474	1,231,615

1.5 Matricula por nivel educativo por sexo, 2000-2019. Gráfica y cuadro.
Periodicidad: anual
Unidades: alumnos inscritos durante el periodo

| | 2000 | | | 2019 | | |
|---|---|---|---|---|---|---|
| | Total | Hombres | Mujeres | Total | Hombres | Mujeres |
| Preescolar | 11.6 | 11.5 | 11.6 | 13.1 | 13.3 | 12.9 |
| Primaria | 49.9 | 50.6 | 49.3 | 38.2 | 39.1 | 37.3 |
| Secundaria | 18.1 | 18.2 | 17.9 | 17.7 | 17.9 | 17.4 |
| Profesional técnico | 1.2 | 1.2 | 1.3 | 0.2 | 0.1 | 0.2 |
| Bachillerato | 8.8 | 8.6 | 8.9 | 14.0 | 13.9 | 14.2 |
| Normal licenciatura | 0.7 | 0.5 | 0.9 | 0.3 | 0.1 | 0.4 |
| Universitaria y tecnológica | 5.8 | 6.0 | 5.6 | 10.2 | 10.3 | 10.2 |
| Posgrado | 0.4 | 0.5 | 0.4 | 0.7 | 0.7 | 0.7 |
| Capacitación para trabajo | 3.6 | 3.0 | 4.1 | 5.7 | 4.6 | 6.7 |
| Total | 100 | 100 | 100 | 100 | 100 | 100 |

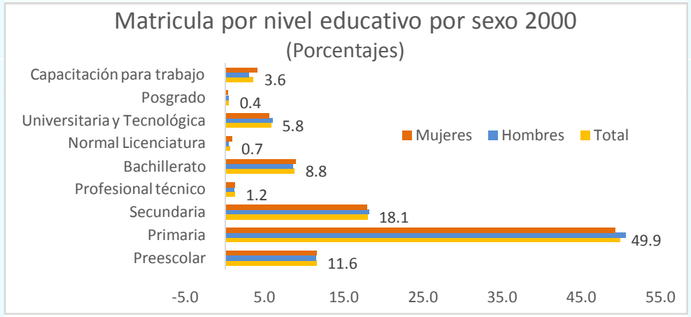


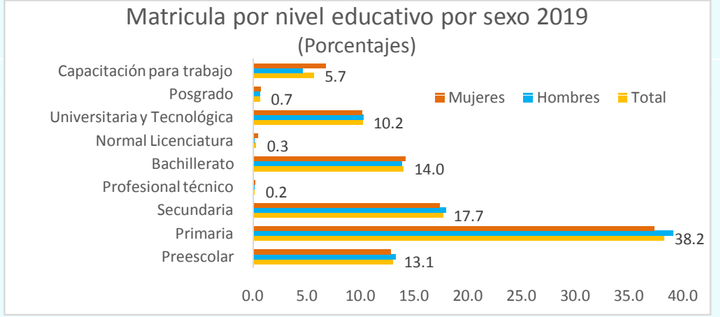


Fuente: elaboración propia con datos obtenidos del Instituto Nacional de las Mujeres, http://estadistica.inmujeres.gob.mx/formas/link_ind_g.php?menu1=2&IDTema=2&pag=4

1.6 Proporción de matriculación de nivel educativo por sexo, 2000-2019. Cuadro.
Periodicidad: anual

| | 2000 | | 2001 | | 2002 | | 2003 | | 2004 | | 2005 | | 2006 | | 2007 | | 2008 | | 2009 | | 2010 | | 2011 | | 2012 | | 2013 | | 2014 | | 2015 | | 2016 | | 2017 | | 2018 | | 2019 | |
|---|---|---|---|---|---|---|---|---|---|---|---|---|---|---|---|---|---|---|---|---|---|---|---|---|---|---|---|---|---|---|---|---|---|---|---|---|---|---|
| Nivel educativo | Hombres | Mujeres | Hombres | Mujeres | Hombres | Mujeres | Hombres | Mujeres | Hombres | Mujeres | Hombres | Mujeres | Hombres | Mujeres | Hombres | Mujeres | Hombres | Mujeres | Hombres | Mujeres | Hombres | Mujeres | Hombres | Mujeres | Hombres | Mujeres | Hombres | Mujeres | Hombres | Mujeres | Hombres | Mujeres | Hombres | Mujeres | Hombres | Mujeres | Hombres | Mujeres |
| Total | 50.56 | 49.44 | 50.39 | 49.61 | 50.17 | 49.83 | 50.22 | 49.78 | 50.21 | 49.79 | 50.17 | 49.83 | 50.13 | 49.87 | 50.09 | 49.91 | 50.06 | 49.94 | 50.10 | 49.90 | 50.12 | 49.88 | 50.20 | 49.80 | 50.23 | 49.77 | 50.26 | 49.74 | 50.26 | 49.74 | 50.11 | 49.89 | 49.96 | 50.04 | 49.94 | 50.06 | 49.84 | 50.16 | 49.69 | 50.31 |
| Preescolar | 50.40 | 49.60 | 50.42 | 49.58 | 50.50 | 49.50 | 50.50 | 49.56 | 50.51 | 49.49 | 50.52 | 49.48 | 50.51 | 49.49 | 50.48 | 49.52 | 50.50 | 49.50 | 50.51 | 49.49 | 50.51 | 49.49 | 50.52 | 49.48 | 50.51 | 49.49 | 50.55 | 49.45 | 50.55 | 49.45 | 50.52 | 49.48 | 50.45 | 49.55 | 50.45 | 49.55 | 50.41 | 49.59 | 50.47 | 49.53 |
| Primaria | 51.22 | 48.78 | 51.19 | 48.81 | 51.18 | 48.82 | 51.18 | 48.82 | 51.21 | 48.79 | 51.23 | 48.77 | 51.19 | 48.81 | 51.17 | 48.83 | 51.14 | 48.86 | 51.10 | 48.90 | 51.08 | 48.92 | 51.05 | 48.95 | 51.07 | 48.93 | 51.05 | 48.95 | 51.03 | 48.97 | 50.99 | 49.01 | 50.92 | 49.08 | 50.92 | 49.08 | 50.87 | 49.13 | 50.86 | 49.14 |
| Secundaria | 50.91 | 49.09 | 50.75 | 49.25 | 50.57 | 49.43 | 50.57 | 49.52 | 50.33 | 49.67 | 50.27 | 49.73 | 50.17 | 49.83 | 50.17 | 49.83 | 50.29 | 49.71 | 50.31 | 49.69 | 50.45 | 49.55 | 50.56 | 49.44 | 50.49 | 49.51 | 50.48 | 49.52 | 50.47 | 49.53 | 50.54 | 49.46 | 50.56 | 49.44 | 50.59 | 49.41 | 50.55 | 49.45 | 50.47 | 49.53 |
| Profesional técnico | 48.65 | 51.35 | 49.25 | 50.75 | 50.38 | 49.62 | 50.38 | 49.42 | 51.12 | 48.88 | 50.99 | 49.01 | 50.98 | 49.02 | 51.80 | 48.20 | 52.35 | 47.65 | 52.92 | 47.08 | 52.82 | 47.18 | 53.12 | 46.88 | 53.11 | 46.89 | 40.08 | 59.92 | 40.46 | 59.54 | 51.47 | 48.53 | 41.40 | 58.60 | 42.26 | 57.74 | 42.79 | 57.21 | 42.86 | 57.14 |
| Bachillerato | 49.52 | 50.48 | 49.09 | 50.91 | 48.86 | 51.14 | 48.86 | 51.21 | 48.55 | 51.45 | 48.23 | 51.77 | 48.15 | 51.85 | 47.99 | 52.01 | 47.96 | 52.04 | 48.57 | 51.43 | 48.76 | 51.24 | 49.20 | 50.80 | 49.40 | 50.60 | 50.11 | 49.89 | 50.15 | 49.85 | 49.13 | 50.87 | 49.70 | 50.30 | 49.46 | 50.54 | 49.30 | 50.70 | 49.10 | 50.90 |
| Normal licenciatura | 34.40 | 65.60 | 33.18 | 66.82 | 32.21 | 67.79 | 32.21 | 69.18 | 30.24 | 69.76 | 29.56 | 70.44 | 28.93 | 71.07 | 28.82 | 71.18 | 28.61 | 71.39 | 28.66 | 71.34 | 28.72 | 71.28 | 29.30 | 70.70 | 29.29 | 70.71 | 28.91 | 71.09 | 28.54 | 71.46 | 27.86 | 72.14 | 26.22 | 73.78 | 25.70 | 74.30 | 25.27 | 74.73 | 25.70 | 74.30 |
| Licenciatura universitaria y tecnológica | 52.42 | 47.58 | 52.02 | 47.98 | 51.55 | 48.45 | 51.55 | 48.81 | 50.89 | 49.11 | 50.91 | 49.09 | 50.89 | 49.11 | 50.86 | 49.14 | 50.73 | 49.27 | 51.18 | 48.82 | 51.13 | 48.87 | 51.30 | 48.70 | 51.87 | 48.13 | 51.33 | 48.67 | 51.76 | 48.24 | 51.63 | 48.37 | 51.33 | 48.67 | 50.89 | 49.11 | 50.52 | 49.48 | 50.00 | 50.00 |
| Posgrado | 57.13 | 42.87 | 56.23 | 43.77 | 55.54 | 44.46 | 55.54 | 45.32 | 52.86 | 47.14 | 52.24 | 47.76 | 50.96 | 49.04 | 50.61 | 49.39 | 49.59 | 50.41 | 48.61 | 51.39 | 47.73 | 52.27 | 47.56 | 52.44 | 47.89 | 52.11 | 47.68 | 52.32 | 47.83 | 52.17 | 47.53 | 52.47 | 47.44 | 52.56 | 48.02 | 51.98 | 47.91 | 52.09 | 47.37 | 52.63 |
| Capacitación para el trabajo | 42.48 | 57.52 | 40.84 | 59.16 | 37.94 | 62.06 | 37.94 | 59.83 | 40.86 | 59.14 | 41.68 | 58.32 | 42.42 | 57.58 | 42.46 | 57.54 | 42.47 | 57.53 | 41.37 | 58.63 | 41.57 | 58.43 | 41.59 | 58.41 | 41.24 | 58.76 | 42.79 | 57.21 | 42.12 | 57.88 | 40.49 | 59.51 | 39.68 | 60.32 | 40.37 | 59.63 | 40.52 | 59.48 | 40.19 | 59.81 |

Fuente: elaboración propia con datos obtenidos del Instituto Nacional de las Mujeres:
http://estadistica.inmujeres.gob.mx/formas/temas_descripcion.php?IDTema=2

1.7 Índice de Desarrollo Humano en la medición tradicional por entidad federativa, 2000-2019. Cuadro.
Periodicidad: anual

| Entidad federativa | 2000 | 2001 | 2002 | 2003 | 2004 | 2005 | 2006 | 2007 | 2008 | 2009 | 2010 | 2012 | 2013 | 2014 | 2015 | 2016 | 2017 | 2018 | 2019 |
|---|---|---|---|---|---|---|---|---|---|---|---|---|---|---|---|---|---|---|---|
| Nacional[2] | 0.81 | 0.81 | 0.81 | 0.81 | 0.82 | 0.82 | 0.82 | 0.83 | 0.83 | 0.83 | 0.83 | 0.75 | 0.76 | 0.76 | 0.77 | 0.77 | 0.77 | 0.78 | 0.78 |
| Aguascalientes | 0.83 | 0.83 | 0.83 | 0.83 | 0.84 | 0.84 | 0.84 | 0.85 | 0.85 | 0.85 | 0.85 | 0.76 | 0.78 | 0.78 | 0.78 | 0.78 | 0.79 | 0.79 | 0.80 |
| Baja California | 0.85 | 0.84 | 0.84 | 0.84 | 0.85 | 0.85 | 0.85 | 0.85 | 0.85 | 0.85 | 0.85 | 0.76 | 0.79 | 0.79 | 0.80 | 0.80 | 0.80 | 0.81 | 0.81 |
| Baja California Sur | 0.83 | 0.84 | 0.84 | 0.84 | 0.85 | 0.85 | 0.86 | 0.86 | 0.86 | 0.87 | 0.87 | 0.78 | 0.78 | 0.79 | 0.79 | 0.79 | 0.80 | 0.80 | 0.80 |
| Campeche | 0.83 | 0.84 | 0.84 | 0.84 | 0.84 | 0.84 | 0.84 | 0.83 | 0.83 | 0.82 | 0.83 | 0.75 | 0.75 | 0.75 | 0.76 | 0.76 | 0.76 | 0.77 | 0.77 |
| Coahuila | 0.83 | 0.83 | 0.84 | 0.84 | 0.84 | 0.85 | 0.85 | 0.85 | 0.85 | 0.85 | 0.86 | 0.77 | 0.78 | 0.78 | 0.78 | 0.79 | 0.79 | 0.79 | 0.80 |
| Colima | 0.81 | 0.81 | 0.82 | 0.82 | 0.82 | 0.82 | 0.83 | 0.83 | 0.83 | 0.83 | 0.84 | 0.76 | 0.77 | 0.77 | 0.78 | 0.78 | 0.78 | 0.78 | 0.79 |
| Chiapas | 0.71 | 0.71 | 0.72 | 0.72 | 0.73 | 0.73 | 0.73 | 0.73 | 0.74 | 0.74 | 0.75 | 0.67 | 0.67 | 0.68 | 0.68 | 0.69 | 0.69 | 0.69 | 0.70 |
| Chihuahua | 0.84 | 0.84 | 0.84 | 0.84 | 0.84 | 0.85 | 0.85 | 0.86 | 0.86 | 0.85 | 0.86 | 0.73 | 0.77 | 0.77 | 0.77 | 0.77 | 0.78 | 0.78 | 0.78 |
| Ciudad de México | 0.90 | 0.90 | 0.90 | 0.90 | 0.90 | 0.90 | 0.91 | 0.91 | 0.92 | 0.92 | 0.92 | 0.83 | 0.82 | 0.82 | 0.82 | 0.83 | 0.83 | 0.83 | 0.84 |
| Durango | 0.80 | 0.80 | 0.80 | 0.81 | 0.81 | 0.81 | 0.82 | 0.82 | 0.82 | 0.82 | 0.83 | 0.73 | 0.75 | 0.75 | 0.76 | 0.76 | 0.76 | 0.77 | 0.77 |
| Guanajuato | 0.77 | 0.77 | 0.78 | 0.78 | 0.79 | 0.79 | 0.80 | 0.80 | 0.80 | 0.80 | 0.81 | 0.72 | 0.74 | 0.74 | 0.74 | 0.75 | 0.75 | 0.75 | 0.76 |
| Guerrero | 0.73 | 0.74 | 0.74 | 0.74 | 0.75 | 0.75 | 0.75 | 0.76 | 0.76 | 0.76 | 0.77 | 0.68 | 0.69 | 0.69 | 0.70 | 0.70 | 0.71 | 0.71 | 0.71 |
| Hidalgo | 0.76 | 0.76 | 0.77 | 0.77 | 0.78 | 0.78 | 0.78 | 0.79 | 0.79 | 0.79 | 0.80 | 0.72 | 0.74 | 0.74 | 0.75 | 0.75 | 0.75 | 0.76 | 0.76 |
| Jalisco | 0.81 | 0.81 | 0.81 | 0.81 | 0.82 | 0.82 | 0.82 | 0.83 | 0.83 | 0.83 | 0.83 | 0.75 | 0.77 | 0.77 | 0.78 | 0.78 | 0.78 | 0.78 | 0.79 |
| México | 0.79 | 0.79 | 0.80 | 0.80 | 0.80 | 0.81 | 0.81 | 0.81 | 0.82 | 0.81 | 0.82 | 0.74 | 0.76 | 0.77 | 0.77 | 0.77 | 0.78 | 0.78 | 0.78 |
| Michoacán | 0.75 | 0.76 | 0.76 | 0.76 | 0.77 | 0.77 | 0.77 | 0.78 | 0.78 | 0.78 | 0.79 | 0.70 | 0.72 | 0.73 | 0.73 | 0.73 | 0.74 | 0.74 | 0.74 |
| Morelos | 0.79 | 0.80 | 0.80 | 0.81 | 0.81 | 0.82 | 0.82 | 0.82 | 0.83 | 0.82 | 0.83 | 0.75 | 0.76 | 0.76 | 0.76 | 0.77 | 0.77 | 0.77 | 0.78 |
| Nayarit | 0.78 | 0.78 | 0.78 | 0.78 | 0.78 | 0.79 | 0.79 | 0.80 | 0.80 | 0.80 | 0.81 | 0.73 | 0.75 | 0.76 | 0.76 | 0.76 | 0.77 | 0.77 | 0.78 |
| Nuevo León | 0.85 | 0.85 | 0.86 | 0.86 | 0.86 | 0.87 | 0.87 | 0.88 | 0.88 | 0.88 | 0.88 | 0.79 | 0.79 | 0.79 | 0.79 | 0.80 | 0.80 | 0.80 | 0.81 |
| Oaxaca | 0.72 | 0.73 | 0.73 | 0.74 | 0.74 | 0.75 | 0.75 | 0.76 | 0.76 | 0.76 | 0.76 | 0.68 | 0.68 | 0.69 | 0.70 | 0.70 | 0.70 | 0.71 | 0.71 |
| Puebla | 0.77 | 0.77 | 0.77 | 0.78 | 0.78 | 0.79 | 0.79 | 0.80 | 0.80 | 0.79 | 0.81 | 0.72 | 0.72 | 0.73 | 0.73 | 0.73 | 0.73 | 0.74 | 0.74 |
| Querétaro | 0.81 | 0.81 | 0.82 | 0.82 | 0.82 | 0.83 | 0.83 | 0.84 | 0.84 | 0.84 | 0.84 | 0.76 | 0.77 | 0.77 | 0.77 | 0.78 | 0.78 | 0.78 | 0.79 |
| Quintana Roo | 0.83 | 0.83 | 0.83 | 0.84 | 0.84 | 0.84 | 0.84 | 0.85 | 0.85 | 0.84 | 0.85 | 0.75 | 0.77 | 0.77 | 0.77 | 0.77 | 0.77 | 0.78 | 0.78 |
| San Luis Potosí | 0.78 | 0.78 | 0.78 | 0.79 | 0.80 | 0.80 | 0.81 | 0.80 | 0.81 | 0.81 | 0.81 | 0.73 | 0.74 | 0.74 | 0.75 | 0.75 | 0.75 | 0.76 | 0.76 |
| Sinaloa | 0.79 | 0.80 | 0.80 | 0.80 | 0.80 | 0.81 | 0.81 | 0.82 | 0.82 | 0.82 | 0.83 | 0.76 | 0.78 | 0.79 | 0.79 | 0.79 | 0.79 | 0.80 | 0.80 |
| Sonora | 0.83 | 0.83 | 0.83 | 0.83 | 0.84 | 0.84 | 0.85 | 0.85 | 0.85 | 0.85 | 0.86 | 0.78 | 0.79 | 0.79 | 0.79 | 0.79 | 0.79 | 0.80 | 0.80 |
| Tabasco | 0.78 | 0.78 | 0.79 | 0.79 | 0.79 | 0.80 | 0.80 | 0.80 | 0.81 | 0.81 | 0.82 | 0.74 | 0.75 | 0.76 | 0.76 | 0.76 | 0.76 | 0.77 | 0.77 |
| Tamaulipas | 0.82 | 0.82 | 0.82 | 0.83 | 0.83 | 0.84 | 0.84 | 0.84 | 0.84 | 0.84 | 0.84 | 0.76 | 0.77 | 0.78 | 0.78 | 0.78 | 0.78 | 0.79 | 0.79 |
| Tlaxcala | 0.77 | 0.78 | 0.78 | 0.78 | 0.79 | 0.79 | 0.79 | 0.79 | 0.80 | 0.79 | 0.80 | 0.73 | 0.75 | 0.75 | 0.76 | 0.76 | 0.76 | 0.77 | 0.77 |
| Veracruz | 0.75 | 0.76 | 0.76 | 0.76 | 0.77 | 0.77 | 0.78 | 0.78 | 0.78 | 0.78 | 0.79 | 0.71 | 0.72 | 0.72 | 0.73 | 0.73 | 0.73 | 0.74 | 0.74 |
| Yucatán | 0.78 | 0.79 | 0.79 | 0.79 | 0.80 | 0.80 | 0.80 | 0.81 | 0.81 | 0.81 | 0.81 | 0.74 | 0.75 | 0.76 | 0.76 | 0.76 | 0.76 | 0.77 | 0.77 |
| Zacatecas | 0.76 | 0.77 | 0.77 | 0.78 | 0.78 | 0.79 | 0.79 | 0.79 | 0.80 | 0.81 | 0.81 | 0.72 | 0.75 | 0.75 | 0.75 | 0.75 | 0.76 | 0.76 | 0.76 |

NOTA 1: la serie 2007-2010 no es estrictamente comparable con la serie 2000-2006 debido al cambio metodológico introducido por el Inegi para el cálculo del
NOTA 2: debido a divergencias en las fuentes, los datos presentados en los informes nacionales del PNUD usualmente no coinciden con los que aparecen en sus informes internacionales.
NOTA 3: la serie de 2013-2019 no es estrictictamente comprable con la serie 2000-2012, datos obtenidos de Global Data Lab del Institute for Management Research Radboud University

Fuente: elaboración propia con datos del Instituto Nacional para el Federalismo y el Desarrollo Municipal: ttp://www.inafed.gob.mx/en/inafed/inafed_Indicadores;
Programa de las Naciones Unidas para el Desarrollo: http://www.mx.undp.org/content/dam/mexico/docs/Publicaciones/PublicacionesReduccionPobreza/InformesDesarrolloHumano/UNDP-MX-PovRed-IDHmunicipalMexico-032014.pdf

2.1 Producto Interno Bruto per cápita (precios en dólares a precios corrientes), 2000-2020. Cuadro.

Periodicidad: anual

| Unidades: dólares por habitante a precios corrientes | |
|---|---|
| Año | US$ |
| 2000 | 6,649.70 |
| 2001 | 6,952.30 |
| 2002 | 7,023.80 |
| 2003 | 6,673.20 |
| 2004 | 7,115.10 |
| 2005 | 7,894.00 |
| 2006 | 8,666.30 |
| 2007 | 9,219.80 |
| 2008 | 9,578.60 |
| 2009 | 7,647.70 |
| 2010 | 8,851.40 |
| 2011 | 9,715.10 |
| 2012 | 9,703.40 |
| 2013 | 10,172.70 |
| 2014 | 10,325.60 |
| 2015 | 9,616.65 |
| 2016 | 8,744.52 |
| 2017 | 9,287.85 |
| 2018 | 9,686.51 |
| 2019 | 9,946.03 |
| 2020 | 8,346.70 |

Fuente: elaboración propia con datos del Banco Mundial
http://data.worldbank.org/indicator/NY.GDP.PCAP.CD [Acceso: 01/09/2021]

2.2 Producto Interno Bruto per cápita (precios en dólares constantes), 2000-2020. Gràfica y Cuadro
Periodicidad: anual

Unidades: dólares por habitante a precios constantes de 2010

| Año | US$ |
|---|---|
| 2000 | 9,253.97 |
| 2001 | 9,088.05 |
| 2002 | 8,960.55 |
| 2003 | 8,967.03 |
| 2004 | 9,190.74 |
| 2005 | 9,270.66 |
| 2006 | 9,547.33 |
| 2007 | 9,622.05 |
| 2008 | 9,587.64 |
| 2009 | 8,947.74 |
| 2010 | 9,271.40 |
| 2011 | 9,477.89 |
| 2012 | 9,690.87 |
| 2013 | 9,693.72 |
| 2014 | 9,843.40 |
| 2015 | 10,042.14 |
| 2016 | 10,183.03 |
| 2017 | 10,277.88 |
| 2018 | 10,385.83 |
| 2019 | 10,267.50 |
| 2020 | 9,322.34 |

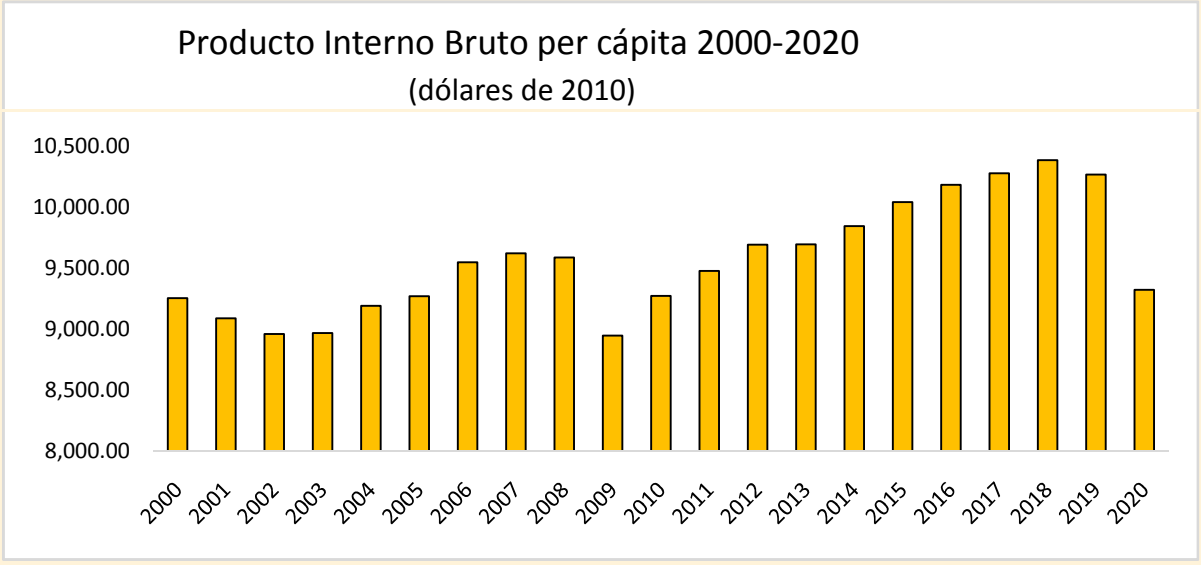


Fuente: elaboración propia con datos del Banco Mundial
https://datos.bancomundial.org/indicator/NY.GDP.PCAP.KD (01/09/2021)

2.3 Producto Interno Bruto, 2000-2021. Cuadro.
Periodicidad: trimestral
Unidad de medida: millones de pesos

| Periodo | | Producto Interno Bruto a precios de mercado | Producto Interno Bruto a precios constantes base 2013 |
|---|---|---|---|
| 2000 | I | 12,725,022 | 6,412,027 |
| | II | 12,994,569 | 6,660,435 |
| | III | 13,008,792 | 6,803,750 |
| | IV | 13,003,302 | 6,898,520 |
| 2001 | I | 12,796,119 | 6,972,344 |
| | II | 12,967,530 | 7,097,269 |
| | III | 12,857,409 | 7,098,961 |
| | IV | 12,901,429 | 7,108,935 |
| 2002 | I | 12,415,541 | 6,989,365 |
| | II | 13,112,363 | 7,583,212 |
| | III | 12,889,950 | 7,550,711 |
| | IV | 13,084,104 | 7,698,549 |
| 2003 | I | 12,803,324 | 7,745,443 |
| | II | 13,182,930 | 7,880,575 |
| | III | 12,954,913 | 7,771,537 |
| | IV | 13,305,707 | 8,077,683 |
| 2004 | I | 13,252,630 | 8,346,934 |
| | II | 13,732,336 | 8,882,221 |
| | III | 13,438,260 | 8,844,033 |
| | IV | 13,872,035 | 9,240,282 |
| 2005 | I | 13,354,788 | 9,061,147 |
| | II | 14,104,834 | 9,643,592 |
| | III | 13,782,144 | 9,574,367 |
| | IV | 14,306,524 | 9,971,486 |
| 2006 | I | 14,107,960 | 10,100,429 |
| | II | 14,700,504 | 10,757,668 |
| | III | 14,435,868 | 10,703,482 |
| | IV | 14,800,897 | 10,962,178 |
| 2007 | I | 14,393,727 | 10,923,991 |
| | II | 14,993,339 | 11,486,480 |
| | III | 14,783,298 | 11,518,670 |
| | IV | 15,204,939 | 12,087,161 |
| 2008 | I | 14,563,428 | 11,782,116 |
| | II | 15,386,334 | 12,721,061 |
| | III | 14,979,495 | 12,484,779 |
| | IV | 15,125,054 | 12,427,425 |
| 2009 | I | 13,752,149 | 11,655,055 |
| | II | 14,012,938 | 11,942,363 |
| | III | 14,231,941 | 12,197,786 |
| | IV | 14,882,966 | 12,855,848 |
| 2010 | I | 14,371,721 | 12,783,183 |
| | II | 14,998,399 | 13,282,296 |
| | III | 14,921,453 | 13,346,024 |
| | IV | 15,499,605 | 14,054,006 |
| 2011 | I | 14,902,733 | 13,909,576 |
| | II | 15,413,047 | 14,375,876 |
| | III | 15,526,015 | 14,641,733 |
| | IV | 16,139,539 | 15,735,121 |
| 2012 | I | 15,619,752 | 15,412,888 |
| | II | 16,027,465 | 15,711,132 |
| | III | 15,952,811 | 15,770,745 |
| | IV | 16,638,866 | 16,376,253 |
| 2013 | I | 15,719,788 | 15,768,224 |
| | II | 16,361,864 | 16,198,361 |
| | III | 16,186,109 | 16,203,581 |
| | IV | 16,840,988 | 16,938,583 |
| 2014 | I | 16,162,068 | 16,770,194 |
| | II | 16,743,445 | 17,427,704 |
| | III | 16,649,896 | 17,460,952 |
| | IV | 17,408,792 | 18,278,374 |
| 2015 | I | 16,710,214 | 17,779,897 |
| | II | 17,261,228 | 18,501,807 |
| | III | 17,331,655 | 18,690,046 |
| | IV | 17,866,336 | 19,316,687 |
| 2016 | I | 17,166,340 | 18,972,504 |
| | II | 17,780,991 | 19,984,445 |
| | III | 17,625,602 | 20,162,885 |
| | IV | 18,416,024 | 21,396,395 |
| 2017 | I | 17,757,881 | 21,326,071 |
| | II | 18,085,473 | 21,811,314 |
| | III | 17,900,776 | 21,725,318 |
| | IV | 18,744,915 | 22,873,967 |
| 2018 | I | 18,017,127 | 22,662,861 |
| | II | 18,667,812 | 23,639,637 |
| | III | 18,405,690 | 23,392,259 |
| | IV | 18,989,547 | 24,402,803 |
| 2019 | I | 18,247,589 | 24,081,794 |
| | II | 18,474,906 | 24,521,934 |
| | III | 18,376,101 | 24,289,045 |
| | IV | 18,850,755 | 24,922,697 |
| 2020 | I | 18,013,061 | 24,474,111 |
| | II | 15,015,519 | 20,015,315 |
| | III | 16,770,879 | 23,010,748 |
| | IV | 18,005,414 | 24,794,734 |
| 2021 | I | 17,364,635 | 24,907,198 |
| | II | 17,953,126 | 25,931,369 |

NOTA: las cifras presentada en los trimestres que corresponde al 2019T1 y 2021T1 son preliminares

Fuente: elaboración propia con datos del Sistema de Cuentas Nacionales de México, INEGI: http://www.inegi.org.mx/sistemas/bie/?idserPadre=1000024001150150

2.4 Producto Interno Bruto per cápita, 2000-2020. Gráfica y Cuadro.
Periodicidad: anual
Unidad de medida: pesos a precios corrientes por habitante

| Periodo | PIB per cápita |
|---|---|
| 2000 | 66,346.62 |
| 2001 | 69,224.62 |
| 2002 | 72,090.58 |
| 2003 | 75,141.50 |
| 2004 | 83,324.56 |
| 2005 | 89,244.59 |
| 2006 | 98,063.41 |
| 2007 | 104,785.04 |
| 2008 | 110,996.90 |
| 2009 | 107,775.66 |
| 2010 | 116,986.67 |
| 2011 | 126,773.97 |
| 2012 | 135,132.40 |
| 2013 | 137,481.99 |
| 2014 | 146,051.61 |
| 2015 | 153,481.13 |
| 2016 | 164,623.26 |
| 2017 | 177,578.33 |
| 2018 | 188,590.73 |
| 2019 | 194,187.06 |
| 2020 | 181,551.88 |

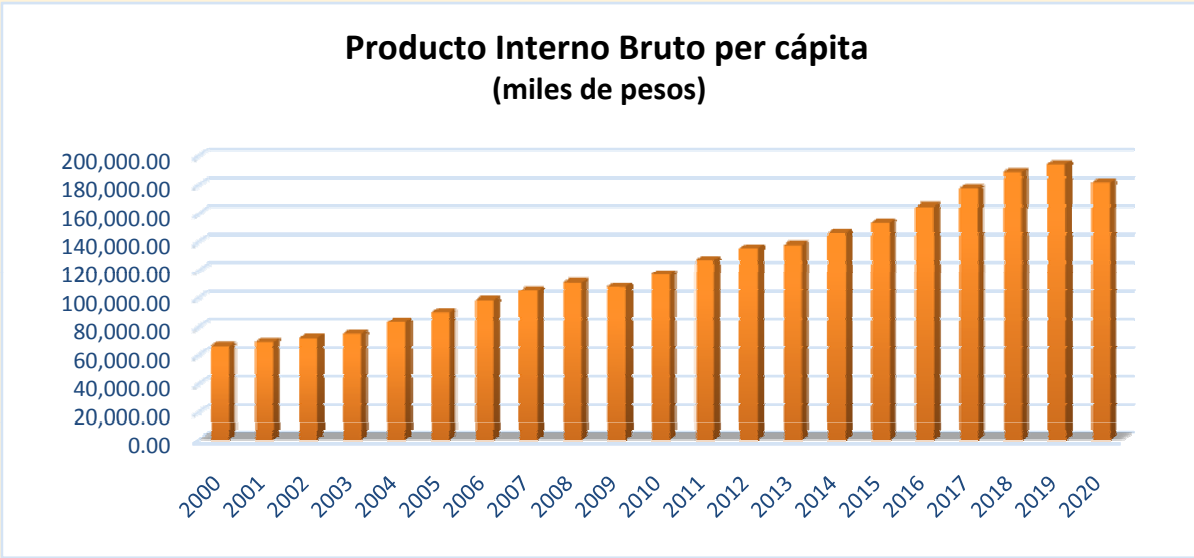


Notas: para la medición de este indicador se tomó el Producto Interno Bruto a precios corrientes y poblacion total a mitad de año de Conapo, proyecciones de la población de México y de las Entidades Federativas, 2016-2050
Fuente: elaboración propia con datos de INEGI cuentas nacionales y Consejo Nacional de Población CONAPOconsulta:

2.5 Producto Interno Bruto per cápita por entidad federativa, 2003-2019. Cuadro.
Periodicidad: anual
Unidad de medida: miles de pesos a precios corrientes por habitante

| Periodo | 2003 | 2004 | 2005 | 2006 | 2007 | 2008 | 2009 | 2010 | 2011 | 2012 | 2013 | 2014 | 2015 | 2016 | 2017 | 2018 | 2019 |
|---|---|---|---|---|---|---|---|---|---|---|---|---|---|---|---|---|---|
| Nacional | 75,141 | 83,325 | 89,245 | 98,063 | 104,785 | 110,997 | 107,776 | 116,987 | 126,774 | 135,132 | 137,482 | 146,052 | 153,481 | 164,623 | 177,578 | 188,591 | 194,187 |
| Aguascalientes | 74,531 | 81,521 | 85,978 | 94,717 | 105,984 | 109,536 | 107,382 | 115,435 | 122,949 | 133,479 | 135,205 | 149,532 | 161,745 | 183,609 | 198,527 | 213,324 | 215,988 |
| Baja California | 99,679 | 108,660 | 112,773 | 122,741 | 126,295 | 129,065 | 118,168 | 123,660 | 129,830 | 140,175 | 141,378 | 150,893 | 172,815 | 190,301 | 205,366 | 216,783 | 225,537 |
| Baja California Sur | 100,464 | 112,220 | 122,988 | 131,884 | 149,639 | 156,472 | 156,096 | 158,428 | 167,396 | 171,840 | 167,731 | 170,165 | 197,650 | 211,411 | 248,153 | 301,321 | 275,935 |
| Campeche | 400,346 | 592,101 | 693,369 | 774,710 | 823,875 | 914,836 | 660,719 | 744,099 | 918,594 | 898,481 | 815,789 | 773,585 | 475,639 | 441,834 | 513,803 | 568,778 | 634,351 |
| Coahuila | 103,518 | 113,566 | 118,357 | 129,460 | 139,643 | 148,947 | 131,827 | 155,766 | 174,324 | 189,124 | 184,448 | 195,869 | 209,183 | 225,028 | 250,440 | 263,509 | 267,678 |
| Colima | 76,052 | 79,247 | 83,347 | 90,795 | 99,545 | 105,097 | 102,687 | 111,263 | 122,111 | 128,344 | 131,465 | 136,304 | 141,229 | 150,007 | 164,809 | 175,775 | 190,603 |
| Chiapas | 35,467 | 36,526 | 38,231 | 41,557 | 43,370 | 46,958 | 45,658 | 49,506 | 52,968 | 55,905 | 54,755 | 57,536 | 56,955 | 59,058 | 59,197 | 58,797 | 58,798 |
| Chihuahua | 72,882 | 79,913 | 85,010 | 95,418 | 103,215 | 108,871 | 103,221 | 110,406 | 116,367 | 131,377 | 133,725 | 142,312 | 162,541 | 179,830 | 194,632 | 204,527 | 211,679 |
| Ciudad de México | 156,617 | 171,467 | 184,793 | 201,830 | 215,369 | 229,501 | 233,105 | 248,188 | 265,322 | 283,327 | 295,111 | 308,776 | 327,734 | 349,421 | 374,606 | 398,969 | 409,040 |
| Durango | 60,812 | 65,969 | 67,584 | 72,548 | 76,989 | 82,902 | 84,681 | 88,597 | 98,454 | 105,394 | 109,051 | 113,466 | 117,995 | 129,557 | 136,464 | 141,529 | 148,453 |
| Guanajuato | 55,560 | 60,624 | 62,205 | 70,521 | 72,813 | 78,696 | 75,672 | 82,964 | 91,598 | 99,193 | 102,834 | 110,951 | 121,728 | 130,599 | 147,726 | 157,112 | 157,015 |
| Guerrero | 36,354 | 40,179 | 42,543 | 44,876 | 48,293 | 50,339 | 50,535 | 54,337 | 57,175 | 60,746 | 62,082 | 65,934 | 69,287 | 73,731 | 78,498 | 83,478 | 86,638 |
| Hidalgo | 43,618 | 52,107 | 49,711 | 60,622 | 61,772 | 67,989 | 61,353 | 68,604 | 74,551 | 83,463 | 81,981 | 89,673 | 99,802 | 102,118 | 116,471 | 126,961 | 125,166 |
| Jalisco | 76,416 | 81,345 | 86,349 | 93,480 | 99,049 | 103,762 | 101,151 | 110,065 | 117,035 | 126,463 | 131,036 | 140,679 | 151,289 | 166,408 | 179,020 | 190,644 | 197,767 |
| México | 46,984 | 50,447 | 53,602 | 57,889 | 61,886 | 65,765 | 64,410 | 70,602 | 76,280 | 82,191 | 85,133 | 89,339 | 95,404 | 101,817 | 110,959 | 117,920 | 117,743 |
| Michoacan | 41,700 | 45,958 | 49,546 | 54,388 | 58,523 | 63,382 | 61,983 | 65,981 | 73,705 | 77,303 | 78,928 | 85,193 | 87,945 | 97,432 | 109,153 | 115,130 | 119,225 |
| Morelos | 64,259 | 68,085 | 75,456 | 76,114 | 78,928 | 80,896 | 81,519 | 86,954 | 89,630 | 92,765 | 96,926 | 99,225 | 103,167 | 112,297 | 123,749 | 125,030 | 125,985 |
| Nayarit | 49,330 | 59,142 | 64,187 | 67,456 | 69,147 | 77,870 | 74,516 | 80,419 | 85,638 | 87,212 | 89,640 | 95,654 | 102,903 | 112,216 | 120,448 | 124,112 | 128,355 |
| Nuevo León | 125,677 | 141,043 | 151,117 | 168,024 | 182,570 | 192,512 | 184,061 | 200,179 | 211,865 | 225,889 | 224,570 | 236,452 | 256,951 | 271,908 | 297,838 | 319,778 | 332,827 |
| Oaxaca | 35,183 | 39,797 | 38,889 | 46,750 | 46,954 | 51,384 | 50,140 | 54,280 | 58,249 | 63,408 | 62,029 | 66,568 | 72,244 | 70,238 | 76,997 | 86,312 | 84,681 |
| Puebla | 45,454 | 48,689 | 53,709 | 58,081 | 62,885 | 67,265 | 64,492 | 70,951 | 77,651 | 85,308 | 84,855 | 87,242 | 92,485 | 98,986 | 109,001 | 114,752 | 116,661 |
| Querétaro | 83,531 | 93,330 | 103,881 | 113,154 | 121,330 | 130,105 | 129,766 | 139,019 | 152,968 | 161,431 | 161,823 | 172,306 | 187,581 | 204,434 | 222,935 | 235,900 | 238,546 |
| Quintana Roo | 97,755 | 106,938 | 110,642 | 118,888 | 131,637 | 140,021 | 129,417 | 135,624 | 142,398 | 151,841 | 155,803 | 165,947 | 174,331 | 193,165 | 205,072 | 218,462 | 221,190 |
| San Luis Potosí | 55,912 | 63,309 | 69,346 | 77,043 | 82,434 | 87,986 | 86,107 | 93,390 | 102,179 | 110,849 | 113,709 | 120,797 | 132,206 | 143,952 | 162,368 | 177,258 | 182,907 |
| Sinaloa | 60,961 | 69,943 | 72,551 | 77,373 | 85,569 | 94,761 | 94,303 | 98,729 | 105,211 | 112,384 | 113,817 | 115,742 | 125,873 | 138,788 | 147,575 | 155,717 | 165,144 |
| Sonora | 90,919 | 101,556 | 111,923 | 126,431 | 133,538 | 139,062 | 134,027 | 143,536 | 163,702 | 176,404 | 181,663 | 188,116 | 204,085 | 226,958 | 244,580 | 254,291 | 257,357 |
| Tabasco | 87,513 | 108,840 | 127,480 | 147,695 | 160,862 | 191,404 | 171,225 | 199,274 | 244,163 | 254,885 | 234,609 | 240,622 | 192,682 | 184,850 | 199,004 | 197,403 | 204,863 |
| Tamaulipas | 87,364 | 96,634 | 105,451 | 114,547 | 120,681 | 133,414 | 118,763 | 122,918 | 128,236 | 136,412 | 138,104 | 144,034 | 155,570 | 164,058 | 176,453 | 186,614 | 196,193 |
| Tlaxcala | 46,796 | 53,971 | 49,451 | 50,364 | 52,935 | 58,966 | 59,338 | 66,158 | 66,320 | 71,658 | 70,026 | 73,662 | 80,784 | 83,561 | 86,963 | 93,624 | 99,624 |
| Veracruz | 48,558 | 55,417 | 58,066 | 66,322 | 71,205 | 76,733 | 75,577 | 82,507 | 89,334 | 97,741 | 96,998 | 99,439 | 101,132 | 103,722 | 109,624 | 116,546 | 122,325 |
| Yucatán | 56,101 | 60,820 | 66,539 | 71,874 | 77,244 | 82,392 | 84,293 | 88,788 | 93,800 | 102,464 | 104,168 | 110,655 | 116,370 | 127,806 | 139,723 | 149,689 | 155,894 |
| Zacatecas | 41,972 | 48,022 | 50,012 | 57,391 | 62,113 | 69,847 | 74,904 | 86,322 | 96,789 | 101,836 | 93,739 | 98,927 | 105,901 | 115,841 | 123,885 | 125,868 | 124,211 |

Notas:
Producto Interno Bruto por entidad federativa a precios corrientes  cifras revisadas: /r1 a partir de 2018/00
Población a mitad de año por entidad federativa, proyecciones de Conapo.
Fuente: elaboración propia con datos de INEGI, Cuentas Nacionales consulta: https://www.inegi.org.mx/app/indicadores/?tm=0

2.6 Producto Interno Bruto per cápita por entidad federativa, 2003-2019. Gráfica y cuadro.
Periodicidad:anual
Unidad de medida: miles de pesos a precios corrientes por habitante

| | 2003 | 2019 |
|---|---|---|
| Nacional | 75,141 | 194,187 |
| Aguascalientes | 74,531 | 215,988 |
| Baja California | 99,679 | 225,537 |
| Baja California Sur | 100,464 | 275,935 |
| Campeche | 400,346 | 634,351 |
| Coahuila | 103,518 | 267,678 |
| Colima | 76,052 | 190,603 |
| Chiapas | 35,467 | 58,798 |
| Chihuahua | 72,882 | 211,679 |
| Ciudad de México | 156,617 | 409,040 |
| Durango | 60,812 | 148,453 |
| Guanajuato | 55,560 | 157,015 |
| Guerrero | 36,354 | 86,638 |
| Hidalgo | 43,618 | 125,166 |
| Jalisco | 76,416 | 197,767 |
| México | 46,984 | 117,743 |
| Michoacan | 41,700 | 119,225 |
| Morelos | 64,259 | 125,985 |
| Nayarit | 49,330 | 128,355 |
| Nuevo León | 125,677 | 332,827 |
| Oaxaca | 35,183 | 84,681 |
| Puebla | 45,454 | 116,661 |
| Querétaro | 83,531 | 238,546 |
| Quintana Roo | 97,755 | 221,190 |
| San Luis Potosí | 55,912 | 182,907 |
| Sinaloa | 60,961 | 165,144 |
| Sonora | 90,919 | 257,357 |
| Tabasco | 87,513 | 204,863 |
| Tamaulipas | 87,364 | 196,193 |
| Tlaxcala | 46,796 | 99,624 |
| Veracruz | 48,558 | 122,325 |
| Yucatán | 56,101 | 155,894 |
| Zacatecas | 41,972 | 124,211 |

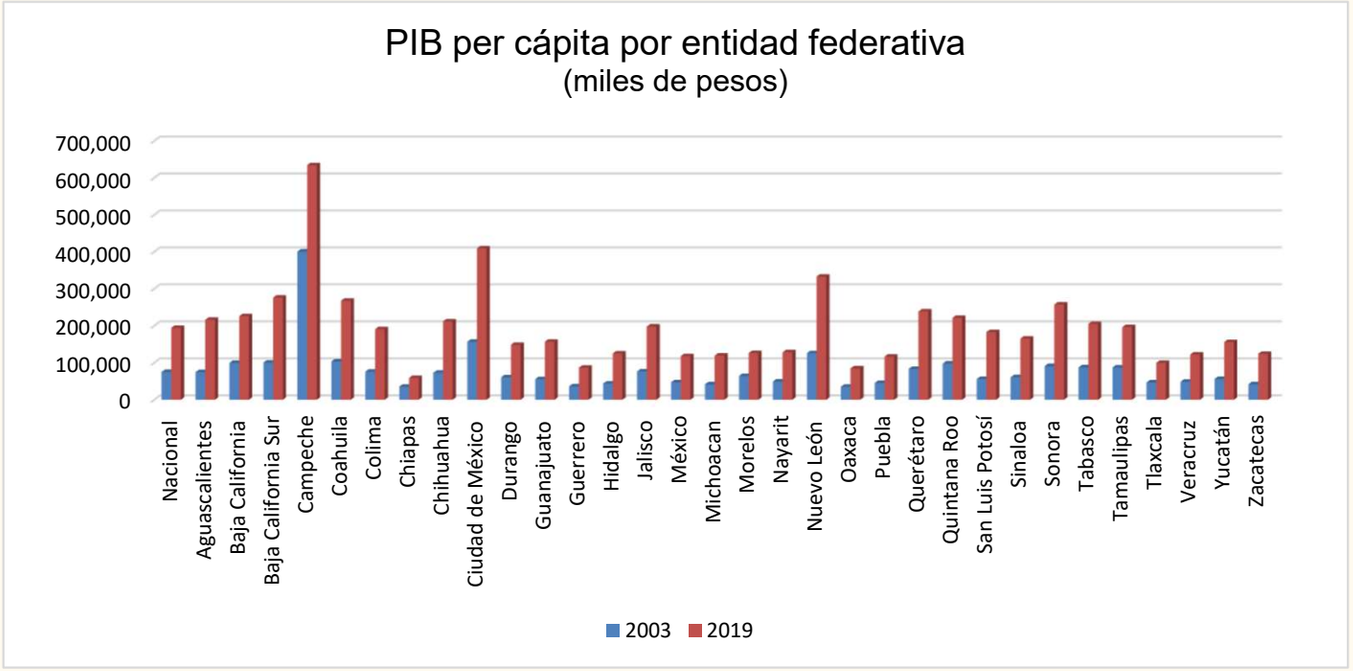


Notas:
Producto Interno Bruto por entidad federativa a precios corrientes  cifras revisadas: /r1 a partir de 2018/00
Población a mitad de año por entidad federativa, proyecciones CONAPO
Fuente: elaboración propia con datos de INEGI Cuentas Nacionales consulta: https://www.inegi.org.mx/app/indicadores/?tm=0

2.7 Producto Interno Bruto per cápita real por entidad federativa, 2003-2019. Cuadro.
Periodicidad: anual
Unidad de medida: miles de pesos a precios de 2013=100

| Periodo | 2003 | 2004 | 2005 | 2006 | 2007 | 2008 | 2009 | 2010 | 2011 | 2012 | 2013 | 2014 | 2015 | 2016 | 2017 | 2018 | 2019 |
|---|---|---|---|---|---|---|---|---|---|---|---|---|---|---|---|---|---|
| Nacional | 122,062 | 125,159 | 126,315 | 130,011 | 131,081 | 130,453 | 121,758 | 126,176 | 128,942 | 131,989 | 132,056 | 133,963 | 136,652 | 138,389 | 139,709 | 141,239 | 139,596 |
| Aguascalientes | 116,905 | 119,215 | 119,275 | 124,423 | 132,864 | 130,866 | 121,797 | 126,995 | 129,909 | 134,061 | 135,205 | 145,933 | 148,833 | 156,178 | 157,514 | 161,120 | 157,304 |
| Baja California | 147,063 | 151,456 | 150,851 | 155,127 | 135,812 | 149,287 | 130,252 | 134,487 | 136,752 | 139,954 | 141,378 | 143,743 | 152,320 | 157,361 | 159,788 | 160,751 | 160,898 |
| Baja California Sur | 157,453 | 163,183 | 169,132 | 174,145 | 188,593 | 184,927 | 175,839 | 173,937 | 176,089 | 175,500 | 167,731 | 165,063 | 181,317 | 181,749 | 169,715 | 224,558 | 201,758 |
| Campeche | 1,405,057 | 1,394,838 | 1,341,807 | 1,289,458 | 1,188,112 | 1,071,924 | 951,215 | 904,101 | 854,769 | 824,376 | 815,789 | 761,702 | 695,443 | 643,442 | 565,919 | 547,353 | 525,822 |
| Coahuila | 176,922 | 178,766 | 179,397 | 184,614 | 189,053 | 184,992 | 153,706 | 175,854 | 184,858 | 191,165 | 184,448 | 188,915 | 187,941 | 188,048 | 194,867 | 194,168 | 190,258 |
| Colima | 119,717 | 118,307 | 117,613 | 122,553 | 127,576 | 126,507 | 119,281 | 125,138 | 131,630 | 132,779 | 131,465 | 132,211 | 132,851 | 134,178 | 136,488 | 138,138 | 141,767 |
| Chiapas | 58,802 | 55,421 | 54,811 | 55,544 | 55,287 | 55,346 | 53,836 | 55,783 | 56,511 | 56,508 | 54,755 | 56,320 | 54,224 | 53,214 | 50,659 | 48,107 | 46,146 |
| Chihuahua | 112,148 | 115,568 | 117,764 | 125,577 | 129,010 | 129,721 | 117,037 | 120,684 | 122,138 | 130,016 | 133,725 | 135,277 | 141,198 | 146,381 | 149,481 | 151,309 | 152,121 |
| Ciudad de México | 242,161 | 251,303 | 253,291 | 265,575 | 269,361 | 274,011 | 264,230 | 272,427 | 280,459 | 291,071 | 295,111 | 303,304 | 316,798 | 326,622 | 336,557 | 345,793 | 346,975 |
| Durango | 100,648 | 102,668 | 99,870 | 102,141 | 102,297 | 102,817 | 99,843 | 102,177 | 104,797 | 107,081 | 109,051 | 109,756 | 108,268 | 111,356 | 109,678 | 110,142 | 110,134 |
| Guanajuato | 89,337 | 90,794 | 90,429 | 93,454 | 93,647 | 94,356 | 88,447 | 93,302 | 97,473 | 100,091 | 102,834 | 105,853 | 110,249 | 112,268 | 116,228 | 116,571 | 113,810 |
| Guerrero | 57,513 | 60,284 | 60,788 | 61,533 | 62,297 | 62,418 | 59,434 | 61,777 | 61,889 | 62,392 | 62,082 | 64,097 | 64,189 | 65,100 | 64,769 | 66,309 | 66,030 |
| Hidalgo | 76,135 | 80,315 | 78,805 | 79,610 | 80,232 | 81,103 | 74,169 | 76,724 | 78,547 | 80,284 | 81,981 | 85,010 | 89,220 | 91,478 | 90,735 | 91,895 | 89,537 |
| Jalisco | 118,426 | 120,278 | 121,860 | 126,317 | 128,201 | 126,946 | 118,393 | 124,013 | 125,929 | 129,714 | 131,036 | 135,596 | 138,746 | 142,643 | 144,384 | 146,629 | 146,238 |
| México | 75,734 | 76,428 | 77,096 | 79,509 | 80,640 | 80,310 | 75,155 | 79,777 | 82,268 | 84,700 | 85,133 | 86,305 | 87,833 | 89,171 | 92,338 | 94,282 | 91,480 |
| Michoacán | 72,282 | 73,701 | 74,737 | 77,555 | 78,215 | 78,465 | 73,138 | 74,982 | 77,073 | 78,135 | 78,928 | 82,511 | 83,113 | 85,832 | 87,858 | 89,198 | 88,684 |
| Morelos | 97,741 | 97,826 | 103,883 | 100,592 | 99,456 | 97,824 | 95,269 | 97,370 | 95,722 | 94,866 | 96,926 | 97,446 | 97,110 | 99,457 | 102,752 | 100,631 | 99,419 |
| Nayarit | 79,290 | 89,701 | 92,366 | 92,710 | 89,940 | 94,030 | 86,803 | 89,348 | 90,357 | 88,769 | 89,640 | 92,665 | 95,411 | 98,362 | 98,077 | 96,329 | 95,184 |
| Nuevo León | 194,884 | 202,015 | 206,414 | 216,586 | 225,578 | 224,802 | 205,952 | 217,539 | 222,526 | 226,878 | 224,570 | 227,287 | 235,923 | 237,552 | 243,067 | 248,067 | 248,248 |
| Oaxaca | 56,866 | 58,675 | 59,112 | 59,737 | 59,450 | 60,477 | 59,109 | 59,296 | 60,423 | 61,075 | 62,029 | 62,715 | 64,841 | 63,408 | 61,517 | 63,641 | 61,304 |
| Puebla | 73,540 | 74,409 | 77,468 | 79,932 | 82,322 | 81,909 | 74,664 | 80,075 | 82,861 | 86,822 | 84,855 | 84,888 | 86,159 | 87,506 | 91,851 | 93,202 | 91,145 |
| Querétaro | 137,108 | 143,746 | 149,744 | 155,127 | 158,898 | 158,637 | 150,088 | 155,996 | 163,936 | 164,843 | 161,823 | 169,316 | 175,119 | 178,806 | 183,246 | 185,057 | 180,054 |
| Quintana Roo | 139,937 | 146,038 | 146,203 | 149,887 | 159,947 | 162,364 | 143,279 | 146,406 | 150,740 | 153,376 | 155,803 | 157,018 | 160,066 | 167,099 | 169,564 | 174,159 | 172,315 |
| San Luis Potosí | 92,603 | 96,921 | 99,753 | 103,209 | 104,350 | 105,424 | 98,776 | 102,779 | 107,026 | 110,901 | 113,709 | 115,849 | 119,409 | 122,980 | 126,503 | 130,909 | 129,552 |
| Sinaloa | 102,050 | 107,415 | 106,933 | 109,444 | 112,370 | 115,219 | 109,319 | 111,396 | 111,836 | 114,118 | 113,817 | 114,255 | 118,989 | 123,447 | 123,800 | 125,907 | 127,436 |
| Sonora | 154,345 | 159,641 | 165,318 | 172,319 | 171,340 | 168,552 | 155,338 | 160,560 | 172,794 | 179,064 | 181,663 | 183,613 | 190,521 | 198,088 | 194,471 | 193,796 | 191,088 |
| Tabasco | 187,872 | 193,751 | 206,053 | 214,349 | 214,024 | 219,220 | 223,919 | 232,795 | 240,056 | 242,543 | 234,609 | 235,954 | 231,718 | 217,584 | 204,826 | 185,707 | 176,110 |
| Tamaulipas | 131,910 | 135,521 | 141,504 | 143,420 | 146,043 | 150,046 | 134,638 | 135,399 | 136,262 | 137,562 | 138,104 | 138,045 | 140,951 | 141,889 | 140,020 | 141,622 | 142,994 |
| Tlaxcala | 79,355 | 83,857 | 72,555 | 70,024 | 69,941 | 72,507 | 70,054 | 74,890 | 71,273 | 73,130 | 70,026 | 70,941 | 74,474 | 73,690 | 71,794 | 73,358 | 76,108 |
| Veracruz | 85,287 | 88,717 | 88,636 | 92,591 | 94,390 | 93,144 | 90,074 | 92,692 | 95,069 | 97,990 | 96,998 | 95,791 | 95,343 | 94,381 | 92,643 | 94,143 | 94,423 |
| Yucatán | 90,321 | 92,690 | 95,228 | 98,357 | 100,260 | 100,086 | 96,960 | 99,080 | 100,904 | 105,163 | 104,168 | 106,557 | 108,217 | 112,485 | 115,656 | 118,322 | 118,378 |
| Zacatecas | 72,693 | 75,322 | 74,902 | 78,697 | 80,245 | 86,222 | 87,761 | 95,968 | 94,780 | 95,077 | 93,739 | 98,949 | 99,834 | 97,730 | 96,712 | 95,976 | 91,715 |

Nota:
Sistema de Cuentas Nacionales de México. Producto Interno Bruto por Entidad Federativa. Año Base 2013. Serie de 1980 a 2019. 2019 revisada
2018 y 2019 cifras revisadas
Población a mitad de año por entidad federativa, proyecciones Conapo

Fuente: elboración propia con datos del INEGI. Sistema de Cuentas Nacionales de México. Producto Interno Bruto por Entidad Federativa

2.8 Índice Nacional de Precios al Consumidor, 2000-2020. Cuadro.
Periodicidad: anual

| Año | 2018=100 |
|---|---|
| 2000 | 48.31 |
| 2001 | 50.43 |
| 2002 | 53.31 |
| 2003 | 55.43 |
| 2004 | 58.31 |
| 2005 | 60.25 |
| 2006 | 62.69 |
| 2007 | 65.05 |
| 2008 | 69.30 |
| 2009 | 71.77 |
| 2010 | 74.93 |
| 2011 | 77.79 |
| 2012 | 80.57 |
| 2013 | 83.77 |
| 2014 | 87.19 |
| 2015 | 89.05 |
| 2016 | 92.04 |
| 2017 | 98.27 |
| 2018 | 103.02 |
| 2019 | 105.93 |
| 2020 | 109.27 |

Nota: Índice general /f1 (Índice base segunda quincena de julio 2018 = 100)

Fuente: elaboración propia con datos de INEGI. Indice Nacional de Precios al Consumidor INPC consulta: http://www.inegi.org.mx/sistemas/bie/?idserPadre=10000500001000200040 [09/09/2021]

2.9 Consumo privado total, 2000-2021T1. Gráfica y cuadro
Periodicidad: trimestral
Unidad de medida: millones de pesos

| Periodo | | Consumo total privado a precios corrientes | Consumo total privado base 2013 |
|---|---|---|---|
| 2000 | I | 4,263,531 | 8,157,438 |
| | II | 4,474,206 | 8,331,384 |
| | III | 4,645,625 | 8,477,803 |
| | IV | 4,755,868 | 8,570,830 |
| 2001 | I | 4,805,120 | 8,568,801 |
| | II | 4,835,467 | 8,587,911 |
| | III | 4,887,021 | 8,610,983 |
| | IV | 4,965,030 | 8,674,080 |
| 2002 | I | 5,028,482 | 8,691,442 |
| | II | 5,160,558 | 8,784,969 |
| | III | 5,264,128 | 8,792,768 |
| | IV | 5,325,869 | 8,753,895 |
| 2003 | I | 5,411,566 | 8,893,006 |
| | II | 5,465,766 | 8,890,500 |
| | III | 5,545,813 | 8,948,526 |
| | IV | 5,693,401 | 9,076,862 |
| 2004 | I | 5,732,596 | 9,152,590 |
| | II | 5,936,709 | 9,305,591 |
| | III | 6,094,619 | 9,440,029 |
| | IV | 6,301,457 | 9,552,833 |
| 2005 | I | 6,413,185 | 9,567,052 |
| | II | 6,494,145 | 9,575,919 |
| | III | 6,645,986 | 9,694,559 |
| | IV | 6,709,081 | 9,713,070 |
| 2006 | I | 6,938,878 | 9,929,207 |
| | II | 7,123,928 | 10,045,934 |
| | III | 7,214,832 | 10,045,230 |
| | IV | 7,335,770 | 10,093,031 |
| 2007 | I | 7,550,471 | 10,228,632 |
| | II | 7,678,777 | 10,332,831 |
| | III | 7,786,291 | 10,283,927 |
| | IV | 7,901,272 | 10,273,077 |
| 2008 | I | 8,127,942 | 10,423,547 |
| | II | 8,331,093 | 10,496,872 |
| | III | 8,324,046 | 10,409,199 |
| | IV | 8,205,754 | 10,017,189 |
| 2009 | I | 7,944,269 | 9,597,597 |
| | II | 7,807,512 | 9,500,459 |
| | III | 8,044,471 | 9,752,826 |
| | IV | 8,241,529 | 9,961,812 |
| 2010 | I | 8,412,215 | 9,926,205 |
| | II | 8,657,107 | 10,020,489 |
| | III | 8,828,313 | 10,058,076 |
| | IV | 9,050,448 | 10,208,543 |
| 2011 | I | 9,198,761 | 10,205,076 |
| | II | 9,393,006 | 10,364,616 |
| | III | 9,635,592 | 10,498,191 |
| | IV | 9,805,002 | 10,502,087 |
| 2012 | I | 10,005,022 | 10,602,887 |
| | II | 10,133,357 | 10,577,056 |
| | III | 10,294,468 | 10,622,599 |
| | IV | 10,421,424 | 10,678,654 |
| 2013 | I | 10,643,304 | 10,815,059 |
| | II | 10,724,531 | 10,770,207 |
| | III | 10,881,836 | 10,822,874 |
| | IV | 11,050,849 | 10,891,767 |
| 2014 | I | 11,233,184 | 10,895,764 |
| | II | 11,512,415 | 11,097,928 |
| | III | 11,589,093 | 11,083,959 |
| | IV | 11,752,672 | 11,149,417 |
| 2015 | I | 11,838,398 | 11,190,193 |
| | II | 11,980,122 | 11,285,003 |
| | III | 12,280,111 | 11,390,191 |
| | IV | 12,516,390 | 11,545,450 |
| 2016 | I | 12,683,882 | 11,622,125 |
| | II | 12,873,881 | 11,620,679 |
| | III | 13,328,313 | 11,807,191 |
| | IV | 13,726,081 | 11,942,463 |
| 2017 | I | 14,087,565 | 12,042,152 |
| | II | 14,243,289 | 12,152,594 |
| | III | 14,317,172 | 12,169,702 |
| | IV | 14,605,972 | 12,214,405 |
| 2018 | I | 15,050,224 | 12,441,548 |
| | II | 15,215,082 | 12,476,337 |
| | III | 15,325,092 | 12,506,810 |
| | IV | 15,397,764 | 12,400,022 |
| 2019 | I | 15,574,722 | 12,443,183 |
| | II | 15,898,363 | 12,547,805 |
| | III | 16,094,575 | 12,574,888 |
| | IV | 15,942,817 | 12,444,351 |
| 2020 | I | 15,847,957 | 12,274,927 |
| | II | 12,937,505 | 9,909,664 |
| | III | 14,543,723 | 10,966,543 |
| | IV | 15,337,498 | 11,528,916 |
| 2021 | I | 16,102,986 | 11,862,929 |

Consumo privado: comprende el valor de las compras de bienes, cualquiera que sea su duración, y de servicios, hechas por las unidades familiares y las instituciones privadas sin fines de lucro que sirven a los hogares. Tales compras pueden ser hechas tanto en el mercado interno como en el exterior e incluyen las remuneraciones de asalariados recibidas en especie, la producción de artículos para autoconsumo y el valor imputado por las viviendas que son ocupadas por los propios dueños, conceptos éstos que se encuentran también comprendidos en la producción económica. Se excluyen de estos gastos las compras de tierra y de edificios para vivienda.

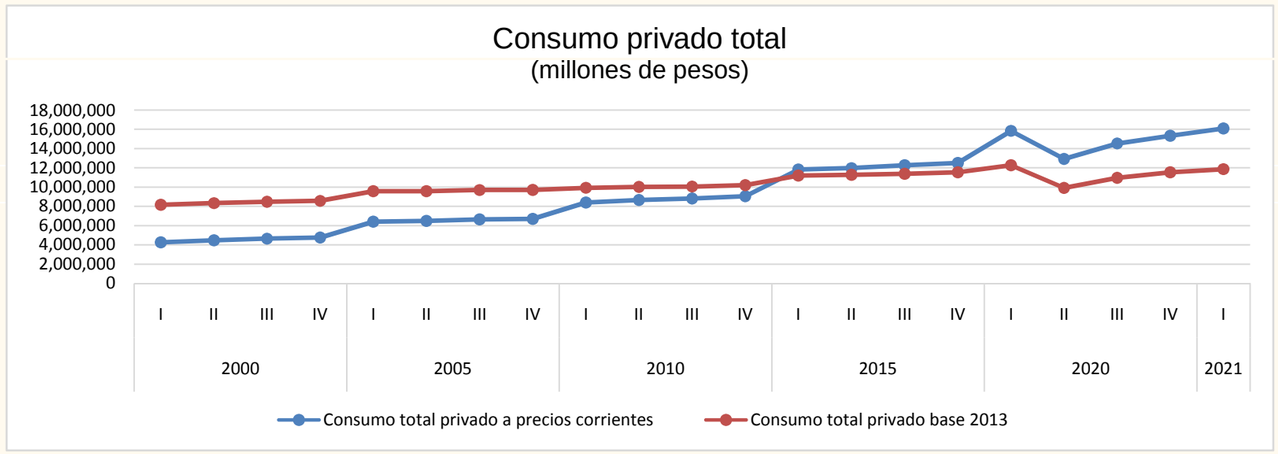


Fuente: elaboración propia con datos de INEGI. Oferta y demanda global de bienes y servicios a precios corrientes y constantes base 2013=100;http://www.inegi.org.mx/sistemas/bie/?idserPadre=1000027000800090003000 20

3.1 Erogaciones para la igualdad entre mujeres y hombres, PEF, 2008-2021. Gráficas y cuadro.
Periodicidad: anual
Unidad de medida: millones de pesos

| Año | Presupuesto de Egresos de la Federación (Gasto neto total) | Presupuesto clasificado en el Anexo 13 | Participación porcentual del Anexo en el PEF |
|---|---|---|---|
| 2008 | 2,569,450 | 7,025 | 0.27 |
| 2009 | 3,045,478 | 8,982 | 0.29 |
| 2010 | 3,176,332 | 10,921 | 0.34 |
| 2011 | 3,438,895 | 14,917 | 0.43 |
| 2012 | 3,706,922 | 16,753 | 0.45 |
| 2013 | 3,956,361 | 18,760 | 0.47 |
| 2014 | 4,467,225 | 22,341 | 0.50 |
| 2015 | 4,694,677 | 24,308 | 0.52 |
| 2016 | 4,763,874 | 25,898 | 0.54 |
| 2017 | 4,888,892 | 27,424 | 0.56 |
| 2018 | 5,279,667 | 47,918 | 0.91 |
| 2019 | 5,838,059 | 64,656 | 1.11 |
| 2020 | 6,107,732 | 103,518 | 1.69 |
| 2021 | 6,295,736 | 128,354 | 2.04 |

Fuente: elaboración propia con datos obtenidos del Presupuestos de Egresos de la Federacion PEF 2008-2021

Briceño, W(2019). Anexo 13 erogaciones para la igualdad entre mujeres y hombres 2019 logros y retos, presentación, pp 22

Se entiende como gasto del sector público a las erogaciones efectuadas por el Gobierno federal, organismos y empresas paraestatales incluyendo a Pemex, las cuales abarcan: gastos presupuestales del Gobierno federal, los gastos corrientes (sueldos y salarios, adquisiciones y servicios generales, adefas); gastos de capital y operaciones ajenas netas

Los presupuestos públicos con perspectiva de género PPPG, son aquellos que distinguen de manera diferente las necesidades de mujeres y hombres, lo que se refleja en la distribución de los ingresos públicos para una mejor igualdad de género.

3.2 Anexo 9A. Presupuesto para Mujeres y la Igualdad de Género, 2008. Cuadro.

| Ramo | Concepto | Monto Aprobado |
|---|---|---|
| TOTAL | | 7,024.8 |
| 01 | Poder Legislativo | 25.0 |
| | Comisión de Equidad y Género | 15.0 |
| | Comisión Especial para conocer las Políticas y la Procuración de Justicia vinculada a los Feminicidios en el País | 10.0 |
| 03 | Poder Judicial | 31.0 |
| | Consejo de la Judicatura Federal (cumplimiento a la LGAMVLV) | 31.0 |
| 04 | Gobernación | 57.3 |
| | Fondo Nacional para la Alerta de Violencia de Género (cumplimiento a la LGAMVLV) | 15.0 |
| | Conducción de la política interior y las relaciones del Ejecutivo Federal con el Congreso (cumplimiento de la LGAMVLV) | 20.0 |
| | Comisión para erradicar la violencia contra las mujeres en Ciudad Juárez | 17.3 |
| | Consejo Nacional para Prevenir la Discriminación, Conapred (cumplimiento de la LGIMH) | 5.0 |
| 05 | Relaciones Exteriores | 15.7 |
| | Promover y difundir los acuerdos internacionales en materia de equidad de género | 5.9 |
| | Apoyo a las mujeres, niñas y niños migrantes en situación de maltrato en Estados Unidos de América | 9.8 |
| 06 | Hacienda y Crédito Público | 808.2 |
| | Instituto Nacional de las Mujeres, Inmujeres (cumplimiento a la LGAMVLV y LGIMH) | 543.2 |
| | Instituto Nacional de Estadística, Geografía e Informática, INEGI (cumplimiento a la LGIMH) | 16.0 |
| | Comisión Nacional para el Desarrollo de los Pueblos Indígenas CDI, (cumplimiento a la LGIMH) | 249.0 |
| 07 | Defensa Nacional | 200.0 |
| | Dirección General de Administración (capacitación y sensibilización para efectivos) | 200.0 |
| 08 | Agricultura, Ganadería, Desarrollo Rural, Pesca y Alimentación | 4.4 |
| | Colegio de Postgraduados (Equidad de Género) | 1.0 |
| | Capacitación de servidores públicos (cumplimiento a la LGIMH) | 3.4 |
| 09 | Comunicaciones y Transportes | 10.0 |
| | Unidad de Tecnologías de Información y Comunicaciones | 10.0 |
| 10 | Economía | 261.5 |
| | Fondo de Microfinanciamiento para Mujeres Rurales (Fommur) | 82.4 |
| | Fondo Nacional de Empresas en Solidaridad (Fonaes), Microrregiones | 12.0 |
| | Apoyo a proyectos productivos de mujeres, Fonaes | 167.1 |
| 11 | Educación Pública | 259.0 |
| | Diseño y aplicación de la política educativa (cumplimiento a la LGAMVLV) | 40.0 |
| | Programa de capacitación al magisterio para prevenir la violencia contra las mujeres | 30.0 |
| | Programa becas de apoyo a la educación básica de madres jóvenes y jóvenes embarazadas | 47.2 |
| | Promoción y difusión de los derechos de las madres jóvenes y jóvenes embarazadas | 10.5 |
| | Programa de educación preescolar y primaria para niños y niñas de familias jornaleras agrícolas migrantes | 56.3 |
| | Programa de investigación con enfoque de género | 30.0 |
| | Programas de estudio para la prevención de violencia contra las mujeres | 45.0 |
| 12 | Salud | 1,597.7 |
| | Planeación y desarrollo del Sistema Nacional de Salud (cumplimiento a la LGAMVLV) | 32.1 |
| | Centro Nacional de Equidad de Género y Salud Reproductiva CNEGSR, (Refugios, Programa piloto vacuna VPH, CERESOS Saludables y los programas del CNEGSR) | 691.8 |
| | Instituto Nacional de Salud Pública (Reeducación de agresores de violencia, cumplimiento a la LGAMVLV) | 2.0 |
| | Centro Nacional para la Atención del Sida (Censida), Prevención y atención de VIH SIDA y otras ITS | 121.5 |
| | Instituto Nacional de Perinatología | 533.4 |
| | Instituto Nacional de Cancerología - Prevención detección y atención de CaCu y CaMa, citologías | 94.4 |
| | Subsecretaría de Prevención y Promoción de la Salud (cumplimiento a la LGAMVLV, NOM190-SSA1-1999) | 10.0 |
| | Sistema Nacional para el Desarrollo Integral de la Familia (atención de mujeres embarazadas en situación de calle) | 31.0 |
| | Hospital de la Mujer | 39.3 |
| | Instituto Nacional de Enfermedades Respiratorias | 7.9 |
| | Desarrollar acciones específicas para promover la atención integral de la salud de la Mujer | 34.4 |
| 14 | Trabajo y Previsión Social | 39.5 |
| | Dirección General de Equidad de Género | 39.5 |
| 15 | Reforma Agraria | 703.9 |
| | Programa de la Mujer en el Sector Agrario (Promusag) | 700.0 |
| | Dirección General de Política y Planeación Agraria (cumplimiento a la LGIMH) | 3.9 |
| 16 | Medio Ambiente y Recursos Naturales | 106.7 |
| | Programa Hacia la Igualdad de Género y la Sustentabilidad Ambiental | 9.7 |
| | Programa de Empleo Temporal | 37.0 |
| | Programa de Desarrollo Regional Sustentable (Proders) | 60.0 |
| 17 | Procuraduría General de la República | 236.3 |
| | Investigar desapariciones y asesinatos de mujeres | 166.3 |
| | Programa Refugio de Mujeres Víctimas de Violencia y de Trata (cumplimiento a la LGAMVLV) | 70.0 |
| 19 | Aportaciones a Seguridad Social | 1.5 |
| | Apoyo económico a viudas de veteranos de la Revolución mexicana | 1.5 |
| 20 | Desarrollo Social | 2,540.0 |
| | Programa de Guarderías y Estancias infantiles para Apoyar a Madres Trabajadoras | 1,500.0 |
| | Programa de coinversión social, Indesol (Observatorio de Violencia Social) | 11.0 |
| | Subsecretaría de Prospectiva, Planeación y Evaluación (cumplimiento a la LGIMH) | 19.9 |
| | Rescate de Espacios Públicos (cumplimiento a la LGAMVLV) | 60.0 |
| | Programa Hábitat (incluyendo construcción de refugios, cumplimiento a la LGAMVLV) | 104.1 |
| | Programa de Ahorro, Subsidio y Crédito para la Vivienda "Tu Casa" | 627.8 |
| | Programa de Vivienda Rural | 17.3 |
| | Programa de Apoyo a las Instancias de Mujeres en las Entidades Federativas, para Implementar y Ejecutar Programas de Prevención de la Violencia Contra las Mujeres | 200.0 |
| 22 | Instituto Federal Electoral | 31.7 |
| | Dirección Ejecutiva de Capacitación Electoral y Educación Cívica (cumplimiento a la LGIMH) | 31.7 |
| 27 | Función Pública | 18.0 |
| | Unidad de Vinculación para la Transparencia, Rendición de Cuentas (cumplimiento a la LGIMH) | 7.0 |
| | Dirección General de Operación Regional y Contraloría Social (cumplimiento a la LGIMH) | 11.0 |
| 35 | Comisión Nacional de los Derechos Humanos | 17.5 |
| | Primera Visitaduría General- Atender asuntos de la mujer, niñez y la familia | 3.8 |
| | Segunda Visitaduría General- Promover, divulgar, dar seguimiento, evaluar y monitorear la política nacional en materia de igualdad entre mujeres y hombres | 13.7 |
| 36 | Seguridad Pública | 40.0 |
| | Desarrollo de Instrumentos para la Prevención del Delito (Banco Nacional de datos, cumplimiento a la LGAMVLV) | 15.0 |
| | Fomento de la cultura de la participación ciudadana en la prevención del delito (cumplimiento a la LGAMVLV) | 15.0 |
| | Dirección General de Recursos Humanos, Capacitación (cumplimiento a la LGAMVLV) | 10.0 |
| 38 | Consejo Nacional de Ciencia y Tecnología | 20.0 |
| | Apoyos institucionales para actividades científicas, tecnológicas y de innovación (cumplimiento a la LGAMVLV) | 20.0 |
| GYN | ISSSTE | 158.3 |
| | Control del estado de salud de la embarazada | 138.0 |
| | Equidad de género | 20.3 |

Fuente: elaboración propia con datos obtenidos del Presupuestos de Egresos de la Federacion PEF 2008-2021

3.3 ANEXO 9A Presupuesto para Mujeres y la Igualdad de Género, 2009. Cuadro.

| Ramo | Programa Presupuestario | TOTAL |
|---|---|---|
| TOTAL | | 8,981.6 |
| 01 Poder Legislativo | | 25.0 |
| | Actividades derivadas del trabajo legislativo | 25.0 |
| 03 Poder Judicial | | 32.4 |
| | Otras actividades | 32.4 |
| 04 Gobernación | | 100.0 |
| | Divulgación de las acciones en materia de derechos humanos | 11.0 |
| | Promover la protección de los derechos humanos y prevenir la discriminación | 70.0 |
| | Servicios migratorios en fronteras, puertos y aeropuertos | 3.0 |
| | Registro e identificación de población | 10.0 |
| | Conducción de la política de comunicación social de la Administración Pública | 5.0 |
| | Actividades para contribuir al desarrollo político y cívico social del país | 1.0 |
| 05 Relaciones Exteriores | | 22.5 |
| | Coordinación de la política exterior de México en materia de derechos | 6.0 |
| | Protección y asistencia consular | 16.5 |
| 06 Hacienda y Crédito Público | | 965.7 |
| | Programa de esquema de financiamiento y subsidio federal para vivienda | 150.0 |
| | Promoción y coordinación de las acciones para la equidad de género | 555.9 |
| | Programa Organización Productiva para Mujeres Indígenas (POPMI) | 180.0 |
| | Fortalecimiento de capacidades indígenas | 24.8 |
| | Acciones para igualdad de género con población indígena | 55.0 |
| 07 Defensa Nacional | | 200.0 |
| | Capacitación y sensibilización para efectivos en perspectiva de género | 200.0 |
| 08 Agricultura, Ganadería, Pesca y Alimentación | | 3.0 |
| | Desarrollo y aplicación de programas educativos en materia agropecuaria | 1.0 |
| | Registro, control y seguimiento de los programas presupuestarios | 2.0 |
| 09 Comunicaciones y Transportes | | 18.0 |
| | Supervisión, inspección y verificación del Sistema Nacional e-México | 13.0 |
| | Definición y conducción de la política de comunicaciones y transportes | 5.0 |
| 10 Economía | | 364.2 |
| | Fondo de Microfinanciamiento a Mujeres Rurales (Fommur) | 142.0 |
| | Fondo Nacional de Apoyos para Empresas en Solidaridad (Fonaes) | 222.2 |
| 11 Educación | | 246.1 |
| | Diseño y aplicación de políticas de equidad de género | 64.0 |
| | Programa Becas de apoyo a la Educación Básica de Madres Jóvenes | 52.2 |
| | Programa de Educación Básica para Niños y Niñas de Familias | 71.9 |
| | Diseño y aplicación de la política educativa | 43.5 |
| | Programa Fondo de Modernización para la Educación Superior (Fomes) | 14.5 |
| 12 Salud | | 1,882.6 |
| | Atención a la salud reproductiva y la igualdad de género en salud | 891.2 |
| | Prevención y atención de VIH/SIDA y otras ITS | 51.3 |
| | Prestación de servicios en los diferentes niveles de atención a la salud | 535.1 |
| | Prevención y atención contra las adicciones | 20.0 |
| | Formación de recursos humanos especializados para la salud (Hospitales) | 40.8 |
| | Calidad en salud e innovación | 62.5 |
| | Promoción de la salud, prevención y control de enfermedades crónicas | 24.0 |
| | Programa de Estancias Infantiles para Apoyar a Madres Trabajadoras | 128.7 |
| | Investigación y desarrollo tecnológico en salud | 65.9 |
| | Proyectos de infraestructura social de salud | 27.1 |
| | Estudios de preinversión | 36.0 |
| 13 Marina | | 35.4 |
| | Proyectos de infraestructura social de asistencia y seguridad social | 33.4 |
| | Administración y fomento de la educación naval | 2.0 |
| 14 Trabajo y Previsión Social | | 55.7 |
| | Fomento de la equidad de género y la no discriminación en el mercado laboral | 30.3 |
| | Procuración de Justicia Laboral | 20.4 |
| | Programa de Fomento al Empleo | 5.0 |
| 15 Reforma Agraria | | 962.0 |
| | Programa de la Mujer en el Sector Agrario (Promusag) | 957.0 |
| | Implementación de políticas enfocadas al medio agrario | 5.0 |
| 16 Medio Ambiente y Recursos Naturales | | 112.0 |
| | Definición de la normatividad para la política ambiental e identificación y | 6.0 |
| | Programa de Empleo Temporal (PET) | 37.0 |
| | Programa de Conservación para el Desarrollo Sostenible (Procodes) | 69.0 |
| 17 Procuraduría General de la República | | 104.9 |
| | Combate a delitos del fuero federal | 83.8 |
| | Promoción del respeto a los derechos humanos | 11.1 |
| | Combate a la delincuencia organizada | 10.0 |
| 19 Aportaciones a Seguridad Social | | 1.5 |
| | Apoyo económico a viudas de veteranos de la Revolución Mexicana. | 1.5 |
| 20 Desarrollo Social | | 3,706.9 |
| | Programa de Estancias Infantiles para Apoyar a Madres Trabajadoras | 2,522.0 |
| | Programa de Coinversión Social | 20.0 |
| | Definición y conducción de la política del desarrollo social, el ordenamiento | 265.9 |
| | Rescate de espacios públicos | 57.1 |
| | Programa de Ahorro y Subsidio para la Vivienda Tu Casa | 627.8 |
| | Programa de Vivienda Rural | 17.3 |
| | Programa de Apoyo a las Instancias de Mujeres en las Entidades | 196.8 |
| 21 Turismo | | 3.0 |
| | Establecer y conducir la política de turismo | 3.0 |
| 22 Instituto Federal Electoral | | 10.5 |
| | Capacitar y educar para el ejercicio democrático de la ciudadanía | 10.5 |
| 27 Función Pública | | 23.0 |
| | Aumento en la eficacia de las políticas de transparencia y de los mecanismos | 7.0 |
| | Ampliación de la cobertura impacto y efecto preventivo de la | 16.0 |
| 35 Comisión Nacional de los Derechos Humanos | | 18.2 |
| | Atender asuntos de la mujer, la niñez y la familia | 4.1 |
| | Promover, divulgar, dar seguimiento, evaluar y monitorear la política nacional | 14.1 |
| 36 Seguridad Pública | | 23.0 |
| | Fomento de la cultura de la participación ciudadana en la prevención del delito | 15.0 |
| | Administración del Sistema Federal Penitenciario | 8.0 |
| 38 Consejo Nacional de Ciencia y Tecnología | | 20.0 |
| | Apoyos institucionales para actividades científicas, tecnológicas y de innovación | 20.0 |
| 40 INEG | | 46.0 |
| | Producción y difusión de información estadística y geográfica de interés | 16.0 |
| | Encuesta Nacional del Uso del Tiempo | 30.0 |
| GYN ISSSTE 1/ | | 132.7 |
| | Control del estado de salud de la embarazada | 107.7 |
| | Equidad de genero | 25.0 |
| GYR IMSS 1/ | | 8,684.9 |
| | Atención a la salud reproductiva | 578.0 |
| | Servicios de guardería | 8,106.9 |

1/ El presupuesto no se suma en el total por ser recursos propios.

Nota: Los recursos asignados a las acciones estratégicas del Ramo 20, Programa: Definición y conducción de la política del desarrollo social, el ordenamiento territorial y la vivienda del presente Anexo, estarán sujetos a la presentación de los proyectos respectivos y el cumplimiento de la normatividad aplicable, antes de la conclusión del primer semestre del ejercicio fiscal 2009.

Fuente: elaboración propia con datos obtenidos del Presupuestos de Egresos de la Federacion PEF 2008-2021

3.4 Anexo10. Erogaciones para la Igualdad entre mujeres y hombres, 2010. Cuadro.

| Ramo / Programa Presupuestario | Monto |
|---|---|
| TOTAL | 10,920.70 |
| 03 Poder Judicial | 68.00 |
| Otras actividades | 68.00 |
| 04 Gobernación | 135.70 |
| Promover la protección de los derechos humanos y prevenir la discriminación | 123.70 |
| Operación del Sistema Nacional de Protección Civil | 5.00 |
| Divulgación de las acciones en materia de derechos humanos | 2.00 |
| Conducción de la política de comunicación social | 5.00 |
| 05 Relaciones Exteriores | 5.00 |
| Protección y asistencia consular | 5.00 |
| 06 Hacienda y Crédito Público | 2,164.00 |
| Acciones para igualdad de género con población indígena | 51.80 |
| Fortalecimiento de capacidades indígenas | 25.00 |
| Actividades de apoyo administrativo | 25.70 |
| Actividades de apoyo a la función pública y buen gobierno | 7.30 |
| Promoción y coordinación de las acciones para la equidad de género | 361.60 |
| Fortalecimiento a la transversalidad de la perspectiva de género | 200.00 |
| Programa de esquema de financiamiento y subsidio federal para vivienda | 1,237.50 |
| Programa Organización Productiva para Mujeres Indígenas (POPMI) | 255.00 |
| 07 Defensa Nacional | 100.00 |
| Capacitación y sensibilización para efectivos en perspectiva de género | 100.00 |
| 08 Agricultura, Ganadería, Desarrollo Rural, Pesca y Alimentación | 3.00 |
| Registro, control y seguimiento de los programas presupuestarios | 3.00 |
| 10 Economía | 518.10 |
| Fondo de Microfinanciamiento a Mujeres Rurales (Fommur) | 198.40 |
| Fondo Nacional de Apoyos para Empresas en Solidaridad (Fonaes) | 174.70 |
| Programa Nacional de Financiamiento al Microempresario (PRONAFIM) | 145.00 |
| 11 Educación | 267.30 |
| Diseño y aplicación de políticas de equidad de género | 63.80 |
| Diseño y aplicación de la política educativa | 35.00 |
| Programa Fondo de Modernización para la Educación Superior (FOMES) | 14.50 |
| Programa Becas de apoyo a la Educación Básica de Madres Jóvenes y Jóvenes Embarazadas | 52.20 |
| Programa de Educación Básica para Niños y Niñas de Familias Jornaleras Agrícolas Migrantes | 71.80 |
| Programa del Sistema Nacional de Formación Continua y Superación Profesional de Maestros de Educación Básica en Servicio | 30.00 |
| 12 Salud | 2,635.70 |
| Formación de recursos humanos especializados para la salud (Hospitales) | 12.20 |
| Investigación y desarrollo tecnológico en salud | 63.70 |
| Prestación de servicios en los diferentes niveles de atención a la salud | 542.20 |
| Prevención y atención contra las adicciones | 20.00 |
| Calidad en salud e innovación | 11.50 |
| Promoción de la salud, prevención y control de enfermedades crónico degenerativas | 9.00 |
| Prevención y atención de VIH/SIDA y otras ITS | 56.60 |
| Atención a la salud reproductiva y la igualdad de género en salud | 692.40 |
| Reducción de la mortalidad materna | 259.50 |
| Prevención contra la obesidad | 162.40 |
| Programas de Atención a Familias y Población Vulnerable | 382.00 |
| Programa de Estancias Infantiles para Apoyar a Madres Trabajadoras | 124.30 |
| Programa para prevención y atención del cancer cérvico-uterino | 300.00 |
| 14 Trabajo y Previsión Social | 39.20 |
| Procuración de Justicia Laboral | 20.60 |
| Fomento de la equidad de género y la no discriminación en el mercado laboral | 18.60 |
| 15 Reforma Agraria | 785.00 |
| Implementación de políticas enfocadas al medio agrario | 5.00 |
| Programa de la Mujer en el Sector Agrario (Promusag) | 780.00 |
| 16 Medio Ambiente y Recursos Naturales | 147.70 |
| Definición de la normatividad para la política ambiental e identificación y diseño de instrumentos de fomento en apoyo al desarrollo sustentable | 9.50 |
| Programa de Conservación para el Desarrollo Sostenible (Procodes) | 52.00 |
| Programa de Empleo Temporal (PET) | 86.30 |
| 17 Procuraduría General de la República | 113.70 |
| Combate a delitos del fuero federal | 88.80 |
| Combate a la delincuencia organizada | 10.00 |
| Promoción del respeto a los derechos humanos | 14.90 |
| 19 Aportaciones a Seguridad Social | 1.80 |
| Apoyo económico a viudas de veteranos de la Revolución Mexicana | 1.80 |
| 20 Desarrollo Social | 3,827.20 |
| Programa Hábitat | 212.80 |
| Programa de Ahorro y Subsidio para la Vivienda Tu Casa | 647.90 |
| Programa de Coinversión Social | 62.90 |
| Programa de Vivienda Rural | 17.30 |
| Programa de Apoyo a las Instancias de Mujeres en las Entidades Federativas, para Implementar y Ejecutar Programas de Prevención de la Violencia Contra las Mujeres | 196.80 |
| Programa de Estancias Infantiles para Apoyar a Madres Trabajadoras | 2,643.10 |
| Rescate de espacios públicos | 46.30 |
| 21 Turismo | 7.30 |
| Establecer y conducir la política de turismo | 7.30 |
| 22 Instituto Federal Electoral | 5.50 |
| Capacitar y educar para el ejercicio democrático de la ciudadanía | 5.50 |
| 35 Comisión Nacional de los Derechos Humanos | 17.20 |
| Atender asuntos de la mujer, la niñez y la familia | 4.20 |
| Promover, divulgar, dar seguimiento, evaluar y monitorear la política nacional en materia de igualdad entre mujeres y hombres | 13.00 |
| 36 Seguridad Pública | 25.30 |
| Fomento de la cultura de la participación ciudadana en la prevención del delito en el marco de la equidad y género (cumplimiento a la LGAMVLV) | 25.30 |
| 38 CONACYT | 20.00 |
| Apoyos institucionales para actividades científicas, tecnológicas y de innovación | 20.00 |
| 40 INEG | 34.10 |
| Producción y difusión de información estadística y geográfica de interés nacional | 34.10 |
| GYR IMSS 1/ | 8,809.40 |
| Servicios de guardería | 8,270.50 |
| Atención a la salud reproductiva | 538.90 |
| GYN ISSSTE 1/ | 205.10 |
| Control del estado de salud de la embarazada | 197.00 |
| Equidad de género | 8.10 |

Nota: 1/ El presupuesto no suma en el total por ser recursos propios.
Fuente: elaboración propia con datos obtenidos del Presupuestos de Egresos de la Federacion PEF 2008-2021

3.5 Anexo10. Erogaciones para la Igualdad entre mujeres y hombres, 2011. Cuadro.

| Ramo | Programa prsupuestario | Monto |
|---|---|---|
| Total | | 14,916,472,705 |
| 01 Poder Legislativo | | 45,000,000 |
| | Actividades derivadas del trabajo legislativo | 35,000,000 |
| | Entregar a la Cámara de Diputados del H. Congreso de la Unión, el informe sobre la revisión de la Cuenta de la Hacienda Pública Federal | 10,000,000 |
| 03 Poder Judicial | | 80,900,000 |
| | Otras actividades | 80,900,000 |
| 04 Gobernación | | 157,096,504 |
| | Divulgación de las acciones en materia de derechos humanos | 15,000,000 |
| | Planeación demográfica del país | 10,000,000 |
| | Promover la atención y prevención de la violencia contra las mujeres | 127,096,504 |
| | Promover la protección de los derechos humanos y prevenir la discriminación | 5,000,000 |
| 05 Relaciones Exteriores | | 23,350,000 |
| | Coordinación de la política exterior de México en materia de derechos humanos y democracia | 2,000,000 |
| | Foros, publicaciones y actividades en materia de equidad de género | 1,350,000 |
| | Protección y asistencia consular | 20,000,000 |
| 06 Hacienda y Crédito Público | | 3,460,786,454 |
| | Acciones para la igualdad de género con población indígena | 83,334,080 |
| | Actividades de apoyo a la función pública y buen gobierno | 6,867,778 |
| | Actividades de apoyo administrativo | 12,994,549 |
| | Fortalecimiento a la transversalidad de la perspectiva de género | 204,000,000 |
| | Fortalecimiento a las Políticas Municipales de igualdad y equidad entre mujeres y hombres | 70,000,000 |
| | Fortalecimiento de capacidades indígenas | 93,000,000 |
| | Programa de Esquema de financiamiento y subsidio federal para vivienda | 2,189,318,840 |
| | Programa Organización Productiva para Mujeres Indígenas (POPMI) | 463,828,897 |
| | Promoción y coordinación de las acciones para la equidad de género | 337,442,310 |
| 07 Defensa Nacional | | 104,000,000 |
| | Capacitación y sensibilización para efectivos en perspectiva de género | 104,000,000 |
| 08 Agricultura, Ganadería, Desarrollo Rural, Pesca y Alimentación | | 2,820,000 |
| | Registro, control y seguimiento de los programas presupuestarios | 2,820,000 |
| 09 Comunicaciones y Transportes | | 15,000,000 |
| | Definición y conducción de la política de comunicaciones y transportes | 5,000,000 |
| | Supervisión, inspección y verificación del Sistema Nacional e-México | 10,000,000 |
| 10 Economía | | 1,056,200,000 |
| | Fondo de Apoyo para la Micro, Pequeña y Mediana Empresa (Fondo PYME) | 140,000,000 |
| | Fondo de Microfinanciamiento para Mujeres Rurales (Fommur) | 258,700,000 |
| | Fondo Nacional de Apoyos para Empresas en Solidaridad (Fonaes) | 472,500,000 |
| | Programa Nacional de Financiamiento al Microempresario | 185,000,000 |
| 11 Educación Pública | | 487,171,421 |
| | Deporte | 35,000,000 |
| | Diseño y aplicación de políticas de equidad de género | 127,772,806 |
| | Programa Becas de apoyo a la Educación Básica de Madres Jóvenes y Jóvenes Embarazadas | 65,340,300 |
| | Programa de Becas | 6,000,000 |
| | Programa de Educación Básica para Niños y Niñas de Familias Jornaleras Agrícolas | 159,006,554 |
| | Programa del Sistema Nacional de Formación Continua y Superación Profesional de Maestros de Educación Básica en Servicio | 29,551,761 |
| | Programa Integral de Fortalecimiento Institucional | 64,500,000 |
| 12 Salud | | 3,569,659,635 |
| | Atención de la salud reproductiva y la igualdad de género en salud | 1,353,910,967 |
| | Calidad en salud e innovación | 14,408,642 |
| | Formación de recursos humanos especializados para la salud (Hospitales) | 35,615,300 |
| | Investigación y desarrollo tecnológico en salud | 65,701,613 |
| | Prestación de servicios en los diferentes niveles de atención a la salud | 610,954,206 |
| | Prevención contra la obesidad | 260,143,789 |
| | Prevención y atención contra las adicciones | 30,000,000 |
| | Prevención y atención del VIH/SIDA y otras ITS | 94,339,853 |
| | Programa de Atención a Familias y Población Vulnerable | 397,690,601 |
| | Programa de Estancias Infantiles para Apoyar a Madres Trabajadoras | 202,400,000 |
| | Promoción de la salud, prevención y control de enfermedades crónico degenerativas y transmisibles y lesiones | 6,000,000 |
| | Proyectos de infraestructura social en salud | 200,000,000 |
| | Reducción de la mortalidad materna | 298,494,664 |
| 13 Marina | | 21,000,000 |
| | Proyectos de infraestructura social de asistencia y seguridad social | 21,000,000 |
| 14 Trabajo y Previsión Social | | 40,236,012 |
| | Fomento de la equidad de género y la no discriminación en el mercado laboral | 19,750,685 |
| | Procuración de justicia laboral | 20,485,327 |
| 15 Reforma Agraria | | 877,500,000 |
| | Programa de la Mujer en el Sector Agrario (Promusag) | 877,500,000 |
| 16 Medio Ambiente y Recursos Naturales | | 249,022,800 |
| | Planeación, evaluación ambiental y conservación de polígonos forestales | 18,622,800 |
| | Programa de Conservación para el Desarrollo Sostenible (Procodes) | 67,000,000 |
| | Programa de Empleo Temporal | 163,400,000 |
| 17 Procuraduría General de la República | | 126,094,991 |
| | Investigar y perseguir los delitos del orden federal | 85,459,724 |
| | Investigar y perseguir los delitos relativos a la delincuencia organizada | 10,000,000 |
| | Promoción del desarrollo humano y planeación institucional | 10,000,000 |
| | Promoción del respeto a los derechos humanos y atención a víctimas del delito | 20,635,267 |
| 19 Aportaciones de Seguridad Social | | 900,000 |
| | Apoyo económico a viudas de veteranos de la Revolución Mexicana | 900,000 |
| 20 Desarrollo Social | | 4,323,933,962 |
| | Programa de ahorro y subsidio y crédito para la vivienda "Tu casa" | 747,900,000 |
| | Programa de Apoyo a las Instancias de Mujeres en las Entidades Federativas para implementar y ejecutar programas de prevensión de violencia contra las mujeres | 202,976,464 |
| | Programa de Coinversión Social | 62,900,000 |
| | Programa de Estancias Infantiles para Apoyar a Madres Trabajadoras | 2,891,057,600 |
| | Programa Hábitat | 232,800,000 |
| | Programa Vivienda Rural | 140,000,000 |
| | Rescate de espacios públicos | 46,299,898 |
| 21 Turismo | | 7,331,260 |
| | Actividades de apoyo administrativo | 1,300,000 |
| | Apoyo a la competitividad y prestadores de servicios turísticos | 1,500,000 |
| | Establecer y conducir la política de turismo | 4,531,260 |
| 22 Instituto Federal Electoral | | 8,000,000 |
| | Capacitar y educar para el ejercicio democrático de la ciudadanía | 6,000,000 |
| | Fiscalización de los recursos de los partidos políticos | 2,000,000 |
| 27 Función Pública | | 20,000,000 |
| | Ampliación de la cobertura, impacto y efecto preventivo de la fiscalización a la gestión pública | 20,000,000 |
| 35 Comisión Nacional de Derechos Humanos | | 15,457,873 |
| | Promover, divulgar, dar seguimiento, evaluar y monitorear la política nacional en materia de igualdad entre mujeres y hombres y atender los asuntos de la mujer | 15,457,873 |
| 36 Seguridad Pública | | 26,500,000 |
| | Fomento de la cultura de la participación ciudadana en la prevención del delito en el marco de la Equidad y Género (cumplimiento de la LGAMVLV) | 26,500,000 |
| 38 CONACYT | | 20,000,000 |
| | Apoyos institucionales para actividades científicas, tecnológicas y de innovación | 20,000,000 |
| 40 Información Nacional Estadística y Geografía | | 178,511,793 |
| | Producción y difusión de información de estadística y geográfica de interés social | 178,511,793 |
| GYN ISSSTE 1/ | | 278,506,683 |
| | Control del estado de salud de la embarazada | 227,581,251 |
| | Equidad de género | 50,925,432 |
| GYR IMSS 1/ | | 8,553,332,370 |
| | Atención a la salud reproductiva | 598,388,853 |
| | Servicio de guardería | 7,954,943,517 |

Nota: 1/ El presupuesto no suma en el total por ser recursos propios
Fuente: elaboración propia con datos obtenidos del Presupuestos de Egresos de la Federacion PEF 2008-2021

3.6 Anexo 10. Erogaciones para la igualdad entre mujeres y hombres, 2012. Cuadro

| Ramo | Programa Presupuestario | Monto |
|---|---|---|
| TOTAL | | 16,752,902,923 |
| 01 Poder Legislativo | | 15,000,000 |
| | Actividades derivadas del trabajo legislativo | 15,000,000 |
| 03 Poder Judicial | | 86,900,000 |
| | Otras actividades | 86,900,000 |
| 04 Gobernación | | 158,478,246 |
| | Promover la protección de los derechos humanos y prevenir la discriminación | 2,600,000 |
| | Promover la atención y prevención de la violencia contra las mujeres | 115,283,333 |
| | Cumplimiento de las sentencias y soluciones amistosas emitidas por la Comisión y/o la Corte Interamerica de Derechos Humanos y la CNDH, a fin de reparar el daño de los mismos | 500,000 |
| | Planeación demográfica del país | 2,594,913 |
| | Desarrollo y aplicación de programas y políticas en materia de prevención social del delito y promoción de la participación ciudadana | 32,000,000 |
| | Promover la prevención, protección y atención en materia de trata de personas | 4,000,000 |
| | Mecanismos de protección a periodistas y defensoras y defensores de los derechos humanos | 1,500,000 |
| 05 Relaciones Exteriores | | 12,140,911 |
| | Protección y asistencia consular | 11,140,911 |
| | Foros, publicaciones y actividades en materia de equidad de género | 1,000,000 |
| 06 Hacienda y Crédito Público | | 4,434,602,112 |
| | Proyectos de inmuebles (oficinas administrativas) | 8,000,000 |
| | Actividades de apoyo administrativo | 14,791,909 |
| | Actividades de apoyo a la función pública y buen gobierno | 8,068,275 |
| | Promoción y coordinación de las acciones para la equidad de género | 386,001,899 |
| | Fortalecimiento a la transversalidad de la perspectiva de género | 230,200,000 |
| | Programa de esquema de financiamiento y subsidio federal para vivienda | 3,313,655,390 |
| | Programa Organización Productiva para Mujeres Indígenas (POPMI) | 283,884,639 |
| | Programa Turismo Alternativo en Zonas Indígenas (PTAZI) | 10,000,000 |
| | Fortalecimiento a las Políticas Municipales de igualdad y equidad entre mujeres y hombres | 100,000,000 |
| | Acciones para la igualdad de género con población indígena | 80,000,000 |
| 07 Defensa Nacional | | 104,000,000 |
| | Programa de igualdad entre mujeres y hombres SDN | 104,000,000 |
| 08 Agricultura, Ganadería, Desarrollo Rural, Pesca y Alimentación | | 415,308,202 |
| | Registro, control y seguimiento de los programas presupuestarios | 4,308,202 |
| | Programa de Prevención y Manejo de Riesgos | 225,000,000 |
| | Programa de Desarrollo de Capacidades, Innovación Tecnológica y Extensionismo Rural | 141,000,000 |
| | Programa de Sustentabilidad de los Recursos Naturales | 45,000,000 |
| 09 Comunicaciones y Transportes | | 5,000,000 |
| | Definición y conducción de la política de comunicaciones y transportes | 5,000,000 |
| 10 Economía | | 1,142,284,249 |
| | Fondo de Microfinanciamiento a Mujeres Rurales (Fommur) | 258,298,481 |
| | Fondo Nacional de Apoyos para Empresas en Solidaridad (Fonaes) | 500,023,320 |
| | Fondo de Apoyo para la Micro, Pequeña y Mediana Empresa (Fondo PYME) | 178,423,352 |
| | Programa Nacional de Financiamiento al Microempresario | 205,539,096 |
| 11 Educación Pública | | 622,225,636 |
| | Impulso al desarrollo de la cultura | 40,000,000 |
| | Diseño y aplicación de políticas de equidad de género | 140,076,003 |
| | Programa Becas de apoyo a la Educación Básica de Madres Jóvenes y Jóvenes Embarazadas | 108,350,300 |
| | Programa de Educación Básica para Niños y Niñas de Familias Jornaleras Agrícolas Migrantes | 206,045,803 |
| | Programa del Sistema Nacional de Formación Continua y Superación Profesional de Maestros de Educación Básica en Servicio | 29,551,761 |
| | Sistema Mexicano de Alto Rendimiento | 25,000,000 |
| | Programa Integral de Fortalecimiento Institucional | 67,201,769 |
| | Programa de Becas | 6,000,000 |
| 12 Salud | | 3,448,198,642 |
| | Formación y desarrollo profesional de recursos humanos especializados para la salud | 48,699,658 |
| | Investigación y desarrollo tecnológico en salud | 117,975,485 |
| | Prestación de servicios en los diferentes niveles de atención a la salud | 1,003,413,911 |
| | Calidad en salud e innovación | 12,613,895 |
| | Prevención y atención de VIH/SIDA y otras ITS | 139,750,874 |
| | Atención de la salud reproductiva y la igualdad de género en salud | 1,141,479,346 |
| | Programa de Atención a Familias y Población Vulnerable | 259,494,531 |
| | Programa de Estancias Infantiles para Apoyar a Madres Trabajadoras | 209,484,000 |
| | Reducción de la mortalidad materna | 255,343,943 |
| | Prevención contra la obesidad | 259,943,000 |
| 13 Marina | | 25,900,000 |
| | Proyectos de infraestructura social de asistencia y seguridad social | 22,900,000 |
| | Administración y fomento de la educación naval | 3,000,000 |
| 14 Trabajo y Previsión Social | | 63,032,102 |
| | Procuración de justicia laboral | 24,255,682 |
| | Ejecución a nivel nacional de los programas y acciones de la política laboral | 20,000,000 |
| | Fomento de la equidad de género y la no discriminación en el mercado laboral | 18,776,420 |
| 15 Reforma Agraria | | 900,000,000 |
| | Programa de la Mujer en el Sector Agrario (Promusag) | 900,000,000 |
| 16 Medio Ambiente y Recursos Naturales | | 301,914,070 |
| | Planeación, dirección y evaluación ambiental | 7,030,000 |
| | Programa de Conservación para el Desarrollo Sostenible (Procodes) | 75,600,000 |
| | Programa de Empleo Temporal (PET) | 187,229,167 |
| | Programa de Mitigación y Adaptación del Cambio Climáticos | 32,054,903 |
| 17 Procuraduría General de la República | | 115,275,937 |
| | Investigar y perseguir los delitos del orden federal | 69,905,551 |
| | Investigar y perseguir los delitos relativos a la delincuencia organizada | 10,000,000 |
| | Promoción del respeto a los derechos humanos y atención a víctimas del delito | 15,370,386 |
| | Promoción del desarrollo humano y planeación institucional | 20,000,000 |
| 19 Aportaciones a Seguridad Social | | 700,000 |
| | Apoyo económico a viudas de veteranos de la Revolución Mexicana | 700,000 |
| 20 Desarrollo Social | | 4,751,668,245 |
| | Actividades orientadas a la evaluación y al monitoreo de los programas sociales | 7,000,000 |
| | Programa Hábitat | 528,671,598 |
| | Programa de Ahorro y Subsidio para la Vivienda Tu Casa | 674,043,310 |
| | Programa de Coinversión Social | 62,179,150 |
| | Programa de Vivienda Rural | 200,371,350 |
| | Programa de Apoyo a las Instancias de Mujeres en las Entidades Federativas, Para Implementar y Programa de Estancias Infantiles para Apoyar a Madres Trabajadoras | 250,000,000<br>2,891,057,600 |
| | Rescate de espacios públicos | 138,345,237 |
| 21 Turismo | | 7,331,260 |
| | Actividades de apoyo administrativo | 631,260 |
| | Establecer y conducir la política de turismo | 5,000 |
| | Apoyo a la competitividad de las empresas y prestadores de servicios turísticos | 6,695,000 |
| 22 Instituto Federal Electoral | | 19,000,000 |
| | Apoyo al proceso presupuestario y para mejorar la eficiencia institucional | 3,000,000 |
| | Planeación, concertación y control | 1,000,000 |
| | Capacitar y educar para el ejercicio democrático de la ciudadanía | 11,000,000 |
| | Formar servidores públicos | 2,000,000 |
| | Fiscalización de los Recursos de los Partidos Políticos | 2,000,000 |
| 35 Comisión Nacional de los Derechos Humanos | | 16,957,218 |
| | Promover, divulgar, dar seguimiento, evaluar y monitorear la política nacional en materia de Asuntos de la mujer y de la igualdad entre mujeres y hombres | 16,957,218 |
| 36 Seguridad Pública | | 16,500,000 |
| | Fomento de la cultura de la participación ciudadana en la prevención del delito en el marco de la Equidad de Género (Cumplimiento de la LGAMVLV) | 16,500,000 |
| 38 Consejo Nacional de Ciencia y Tecnología | | 41,500,000 |
| | Apoyos institucionales para actividades científicas, tecnológicas y de innovación | 41,500,000 |
| 40 INEGI | | 48,986,093 |
| | Producción y difusión de información estadística y geográfica de interés nacional | 48,986,093 |
| GYR IMSS 1/ | | 8,810,263,280 |
| | Atención a la salud reproductiva | 649,640,282 |
| | Servicios de guardería | 8,160,622,998 |
| GYN ISSSTE 1/ | | 187,262,061 |
| | Control del estado de salud de la embarazada | 166,672,447 |
| | Equidad de género | 20,589,614 |

Nota: 1/ El presupuesto no suma en el total por ser recursos propios

Fuente: elaboración propia con datos obtenidos del Presupuestos de Egresos de la Federacion PEF 2008-2021

3.7 Anexo 12. Erogaciones para la igualdad entre mujeres y hombres, 2013. Cuadro.

| Ramo | Programa presupuestario | MONTO |
|---|---|---|
| TOTAL | | 18,760,618,532 |
| 04 Gobernación | | 197,734,233 |
| | Promover la atención y prevención de la violencia contra las mujeres | 121,634,233 |
| | Planeación demográfica del país | 2,600,000 |
| | Desarrollo y aplicación de programas y políticas en materia de prevención social del delito y promoción de la parcipación ciudadana | 64,000,000 |
| | Promover la prevención, protección y atención en materia de trata de personas | 8,000,000 |
| | Mecanismos de protección a periodistas y defensoras y defensores de derechos humanos | 1,500,000 |
| 05 Relaciones Exteriores | | 10,985,000 |
| | Protección y asistencia consular | 10,000,000 |
| | Foros, publicaciones y actividades en materia de equidad de género | 985,000 |
| 06 Hacienda y Crédito Público | | 3,698,438,364 |
| | Atención Integral a Víctimas y Ofendidos de Delitos de Alto Impacto | 5,929,800 |
| | Atención Integral a Familiares de Personas Desaparecidas o No Localizadas | 1,684,919 |
| | Proyectos de inmuebles (oficinas administrativas) | 19,300,000 |
| | Actividades de apoyo administrativo | 15,808,965 |
| | Actividades de apoyo a la función pública y buen gobierno | 7,521,394 |
| | Promoción y coordinación de las acciones para la equidad de género | 413,708,286 |
| | Fortalecimiento a la transversalidad de la perspectiva de género 1/ | 342,800,000 |
| | Programa de esquema de financiamiento y subsidio federal para vivienda | 2,315,000,000 |
| | Programa Organización Productiva para Mujeres Indígenas (POPMI) | 443,885,000 |
| | Programa Turismo Alternativo en Zonas Indígenas (PTAZI) | 10,000,000 |
| | Acciones para la igualdad de género con población indígena | 122,800,000 |
| 07 Defensa Nacional | | 104,000,000 |
| | Programa de igualdad entre mujeres y hombres SDN | 104,000,000 |
| 08 Agricultura, Ganadería, Desarrollo Rural, Pesca y Alimentación | | 449,308,202 |
| | Registro, control y seguimiento de los programas presupuestarios | 4,308,202 |
| | Programa de Prevención y Manejo de Riesgos | 250,000,000 |
| | Programa de Desarrollo de Capacidades, Innovación Tecnológica y Extensionismo Rural | 145,000,000 |
| | Programa de Sustentabilidad de los Recursos Naturales | 50,000,000 |
| 09 Comunicaciones y Transportes | | 5,500,000 |
| | Definición y conducción de la política de comunicaciones y transportes | 5,500,000 |
| 10 Economía | | 1,240,541,090 |
| | Fondo de Microfinanciamiento a Mujeres Rurales (Fommur) | 197,532,182 |
| | Programa de Fomento a la Economía Social (Fonaes) | 524,561,843 |
| | Fondo de Apoyo para la Micro, Pequeña y Mediana Empresa (Fondo PYME) | 199,621,405 |
| | Programa Nacional de Financiamiento al Microempresario | 118,825,660 |
| | Fondo Emprendedor | 200,000,000 |
| 11 Educación Pública | | 708,428,604 |
| | Impulso al desarrollo de la cultura | 20,000,000 |
| | Generación y articulación de políticas públicas integrales de juventud | 1,000,000 |
| | Diseño y aplicación de políticas de equidad de género | 76,395,035 |
| | Programa Becas de apoyo a la Educación Básica de Madres Jóvenes y Jóvenes Embarazadas | 130,000,000 |
| | Programa de Educación Básica para Niños y Niñas de Familias Jornaleras Agrícolas Migrantes | 223,226,902 |
| | Programa del Sistema Nacional de Formación Continua y Superación Profesional de Maestros de Educación Básica en Servicio | 183,059,264 |
| | Sistema Mexicano del Deporte de Alto Rendimiento | 48,000,000 |
| | Programa Integral de Fortalecimiento Institucional | 20,753,403 |
| | Programa de Becas | 5,994,000 |
| 12 Salud 2/ | | 4,293,727,512 |
| | Formación y desarrollo profesional de recursos humanos especializados para la salud 3/ | 57,189,400 |
| | Capacitación técnica y gerencial de recursos humanos para la salud | 1,004,962 |
| | Investigación y desarrollo tecnológico en salud 3/ | 157,475,523 |
| | Prestación de servicios en los diferentes niveles de atención a la salud | 1,081,302,328 |
| | Prevención y atención contra las adicciones | 5,000,000 |
| | Reducción de enfermedades prevenibles por vacunación | 130,000,000 |
| | Actividades de apoyo administrativo | 37,906,718 |
| | Actividades de apoyo a la función pública y buen gobierno | 4,417,840 |
| | Calidad en salud e innovación | 15,437,449 |
| | Promoción de la salud, prevención y control de enfermedades crónico degenerativas y transmisibles y lesiones | 2,516,548 |
| | Prevención y atención de VIH/SIDA y otras ITS 4/ | 229,442,255 |
| | Atención de la salud reproductiva y la igualdad de género en salud 5/ | 1,245,934,180 |
| | Programa de Atención a Familias y Población Vulnerable | 281,144,349 |
| | Programa de Estancias Infantiles para Apoyar a Madres Trabajadoras | 276,007,253 |
| | Reducción de la mortalidad materna | 500,000,000 |
| | Prevención contra la obesidad | 268,948,707 |
| 13 Marina | | 45,467,820 |
| | Administración y fomento de la educación naval | 3,000,000 |
| | Proyectos de infraestructura social de asistencia y seguridad social | 42,467,820 |
| 14 Trabajo y Previsión Social | | 43,458,132 |
| | Procuración de justicia laboral | 24,681,712 |
| | Fomento de la equidad de género y la no discriminación en el mercado laboral | 18,776,420 |
| 15 Reforma Agraria | | 1,478,876,500 |
| | Programa de la Mujer en el Sector Agrario (Promusag) | 1,100,025,000 |
| | Fondo para el Apoyo a Proyectos Productivos en Núcleos Agrarios (FAPPA) | 378,851,500 |
| 16 Medio Ambiente y Recursos Naturales | | 319,190,906 |
| | Regulación ambiental | 8,615,986 |
| | Planeación, dirección y evaluación ambiental | 35,244,000 |
| | Programa de Conservación para el Desarrollo Sostenible (Procodes) | 75,600,000 |
| | Programa de Empleo Temporal (PET) | 199,730,920 |
| 17 Procuraduría General de la República 6/ | | 121,992,228 |
| | Investigar y perseguir los delitos del orden federal | 95,733,879 |
| | Investigar y perseguir los delitos relativos a la delincuencia organizada | 10,350,000 |
| | Promoción del respeto a los derechos humanos y atención a víctimas del delito | 15,908,349 |
| 18 Energía | | 534,000 |
| | Promoción en materia de aprovechamiento sustentable de la energía | 150,000 |
| | Regulación y supervisión del otorgamiento de permisos y la administración de estos, en materia de electricidad, gas natural y gas licuado de petróleo | 54,000 |
| | Regulación y supervisión de la seguridad nuclear, radiológica y física de las instalaciones nucleares y radiológicas | 240,000 |
| | Actividades de apoyo administrativo | 80,000 |
| | Conducción de la política energética | 10,000 |
| 19 Aportaciones a Seguridad Social | | 650,000 |
| | Apoyo económico a viudas de veteranos de la Revolución Mexicana | 650,000 |
| 20 Desarrollo Social | | 5,900,467,597 |
| | Programa Habitat | 619,506,345 |
| | Programa de Vivienda Digna | 674,043,310 |
| | Programa de Coinversión Social | 62,200,000 |
| | Programa de Vivienda Rural | 200,371,350 |
| | Programa de Apoyo a las Instancias de Mujeres en las Entidades Federativas, Para Implementar y Ejecutar Programas de Prevención de la Violencia Contra las Mujeres | 258,412,991 |
| | Programa de Estancias Infantiles para Apoyar a Madres Trabajadoras | 3,547,588,370 |
| | Rescate de espacios públicos | 138,345,231 |
| | Seguro de vida para jefas de familia | 400,000,000 |
| 21 Turismo | | 7,331,260 |
| | Actividades de apoyo administrativo | 631,260 |
| | Establecer y conducir la política de turismo | 5,000 |
| | Apoyo a la competitividad de las empresas y prestadores de servicios turísticos | 6,695,000 |
| 22 Instituto Federal Electoral | | 9,000,000 |
| | Gestión administrativa | 2,000,000 |
| | Organización del servicio profesional electoral | 1,430,000 |
| | Capacitación y educación para el ejercicio democrático de la ciudadanía | 4,000,000 |
| | Otorgamiento de prerrogativas a partidos políticos, fiscalización de sus recursos y administración de los tiempos del estado en radio y televisión | 1,270,000 |
| | Vinculación con la sociedad | 300,000 |
| 35 Comisión Nacional de los Derechos Humanos | | 17,773,718 |
| | Promover, divulgar, dar seguimiento, evaluar y monitorear la política nacional en materia de asuntos de la mujer y de Igualdad entre mujeres y hombres | 17,773,718 |
| 36 Seguridad Pública | | 3,654,557 |
| | Fomento de la cultura de la participación ciudadana en la prevención del delito en el marco de la equidad y género (cumplimiento a la LGAMVLV) | 3,654,557 |
| 38 Consejo Nacional de Ciencia y Tecnología | | 60,000,000 |
| | Apoyos institucionales para actividades científicas, tecnológicas y de innovación. | 60,000,000 |
| 40 INEGI | | 43,558,810 |
| | Producción y difusión de información estadística y geográfica de interés nacional | 43,558,810 |
| 18 Energía 7/ | | 2,086,111 |
| | Operación comercial de la Red de Fibra Óptica y apoyo tecnológico a los procesos productivos en control de calidad, sistemas informáticos y de telecomunicaciones | 311,111 |
| | Promoción de medidas para el ahorro y uso eficiente de la energía eléctrica | 605,000 |
| | Actividades de apoyo administrativo | 1,005,000 |
| | Actividades de apoyo a la función pública y buen gobierno | 165,000 |
| GYR IMSS 7/ | | 13,895,013,123 |
| | Servicios de guardería | 8,697,652,628 |
| | Atención a la salud reproductiva | 5,197,360,495 |
| GYN ISSSTE 7/ | | 198,676,321 |
| | Control del estado de salud de la embarazada | 169,106,501 |
| | Equidad de género | 29,569,820 |

Nota:
1/ Se incluyen recursos por 100.0 millones de pesos para el Programa Fortalecimiento a las Políticas Municipales de Igualdad y
2/ Se reasignan recursos por 50 millones de pesos dentro del Programa Presupuestario P016, de la Unidad Responsable K00 a la Unidad

Fuente: elaboración propia con datos obtenidos del Presupuestos de Egresos de la Federacion PEF 2008-2021

3.8 Anexo 12. Erogaciones para la igualdad entre mujeres y hombres, 2014. Cuadro.

| Ramo | Programa Presupuestario | Monto |
|---|---|---|
| TOTAL | | 22,341,073,676 |
| 01 Poder Legislativo | | 36,000,000 |
| | Actividades derivadas del trabajo legislativo | 36,000,000 |
| 04 Gobernación | | 243,855,654 |
| | Promover la atención y prevención de la violencia contra las mujeres | 191,423,983 |
| | Planeación demográfica del país | 10,000,000 |
| | Promover la prevención, protección y atención en materia de trata de personas | 10,431,671 |
| | Mecanismos de protección a periodistas y defensoras y defensores de derechos | 10,000,000 |
| | Implementar las políticas, programas y acciones tendientes a garantizar la seguridad | 3,000,000 |
| | Conducción de la política en materia de derechos humanos | 10,000,000 |
| | Fomento de la cultura de la participación ciudadana en la prevención del delito | 2,000,000 |
| | Promover la protección de los derechos humanos y prevenir la discriminación | 7,000,000 |
| 05 Relaciones Exteriores | | 11,000,000 |
| | Protección y asistencia consular | 10,250,000 |
| | Foros, publicaciones y actividades en materia de equidad de género | 750,000 |
| 06 Hacienda y Crédito Público | | 1,465,762,245 |
| | Atención Integral a Víctimas y Ofendidos de Delitos de Alto Impacto | 190,134 |
| | Proyectos de inmuebles (oficinas administrativas) | 17,555,905 |
| | Actividades de apoyo administrativo | 23,778,899 |
| | Actividades de apoyo a la función pública y buen gobierno | 7,539,057 |
| | Fortalecimiento de la igualdad sustantiva entre mujeres y hombres | 473,421,454 |
| | Fortalecimiento a la transversalidad de la perspectiva de género | 401,820,712 |
| | Programa para el Mejoramiento de la Producción y la Productividad Indígena | 450,191,436 |
| | Programa de Derechos Indígenas | 91,264,648 |
| 07 Defensa Nacional | | 104,000,000 |
| | Programa de igualdad entre mujeres y hombres SDN | 104,000,000 |
| 08 Agricultura, Ganadería, Desarrollo Rural, Pesca y Alimentación | | 449,352,608 |
| | Registro, control y seguimiento de los programas presupuestarios | 4,352,608 |
| | Programa Integral de Desarrollo Rural | 445,000,000 |
| 09 Comunicaciones y Transportes | | 8,500,000 |
| | Definición y conducción de la política de comunicaciones y transportes | 8,500,000 |
| 10 Economía | | 1,497,948,573 |
| | Planeación, elaboración y seguimiento de las políticas y programas de la dependencia | 3,000,000 |
| | Fondo de Microfinanciamiento a Mujeres Rurales (Fommur) | 204,948,573 |
| | Programa de Fomento a la Economía Social (Fonaes) | 550,000,000 |
| | Fondo Nacional Emprendedor | 650,000,000 |
| | Programa Nacional de Financiamiento al Microempresario | 90,000,000 |
| 11 Educación Pública | | 2,388,910,409 |
| | Impulso al desarrollo de la cultura | 25,000,000 |
| | Diseño y aplicación de políticas de equidad de género | 76,395,035 |
| | Programa Nacional de Becas | 1,975,090,293 |
| | Programa para la Inclusión y la Equidad Educativa | 223,168,981 |
| | Programa de fortalecimiento de la calidad en instituciones educativas | 75,000,000 |
| | Programa para el Desarrollo Profesional Docente | 14,256,100 |
| 12 Salud | | 4,789,598,170 |
| | Formación y desarrollo profesional de recursos humanos especializados para la salud | 62,003,982 |
| | Capacitación técnica y gerencial de recursos humanos para la salud | 1,745,362 |
| | Investigación y desarrollo tecnológico en salud | 167,281,607 |
| | Prestación de servicios en los diferentes niveles de atención a la salud | 1,314,750,642 |
| | Prevención y atención contra las adicciones | 5,189,306 |
| | Reducción de enfermedades prevenibles por vacunación | 311,603,218 |
| | Calidad en salud e innovación | 17,776,299 |
| | Promoción de la salud, prevención y control de enfermedades crónico degenerativas y transmisibles y lesiones | 6,047,396 |
| | Prevención y atención de VIH/SIDA y otras ITS | 231,367,508 |
| | Atención de la salud reproductiva y la igualdad de género en salud | 1,432,601,867 |
| | Programa de Atención a Familias y Población Vulnerable | 91,965,765 |
| | Programa de Estancias Infantiles para Apoyar a Madres Trabajadoras | 315,145,082 |
| | Reducción de la mortalidad materna | 520,000,000 |
| | Prevención contra la obesidad | 312,120,136 |
| 13 Marina | | 48,467,820 |
| | Administración y fomento de la educación naval | 19,010,876 |
| | Actividades de apoyo administrativo | 3,000,000 |
| | Proyectos de infraestructura social de asistencia y seguridad social | 26,456,944 |
| 14 Trabajo y Previsión Social | | 47,221,422 |
| | Procuración de justicia laboral | 26,500,000 |
| | Fomento de la equidad de género y la no discriminación en el mercado laboral | 20,721,422 |
| 15 Desarrollo Agrario, Territorial y Urbano | | 4,882,748,541 |
| | Actividades de apoyo administrativo | 3,000,000 |
| | Programa Hábitat | 643,048,100 |
| | Programa de Vivienda digna | 693,436,463 |
| | Programa de Apoyo para la Productividad de la Mujer Emprendedora | 1,141,825,950 |
| | Programa de Vivienda Rural | 206,244,037 |
| | Rescate de espacios públicos | 138,345,235 |
| | Programa de Esquema de Financiamiento y Subsidio Federal para Vivienda | 1,626,926,189 |
| | Fondo para el Apoyo a Proyectos Productivos en Núcleos Agrarios (FAPPA) | 343,938,054 |
| | Fomento al desarrollo agrario | 85,984,513 |
| 16 Medio Ambiente y Recursos Naturales | | 488,873,735 |
| | Planeación, dirección y evaluación ambiental | 557,127 |
| | Programa de Conservación para el Desarrollo Sostenible (Procodes) | 78,960,000 |
| | Programa de Empleo Temporal (PET) | 212,120,019 |
| | Programa Nacional Forestal Pago por Servicios Ambientales | 182,867,317 |
| | Programa Hacia la Igualdad y la Sustentabilidad Ambiental | 14,369,272 |
| 17 Procuraduría General de la República | | 131,111,393 |
| | Investigar y perseguir los delitos del orden federal | 84,111,393 |
| | Investigar y perseguir los delitos relativos a la delincuencia organizada | 37,000,000 |
| | Promoción del respeto a los derechos humanos y atención a víctimas del delito | 10,000,000 |
| 18 Energía | | 8,570,000 |
| | Promoción en materia de aprovechamiento sustentable de la energía | 150,000 |
| | Regulación y supervisión del otorgamiento de permisos y la administración de estos, en materia de electricidad, gas natural y gas licuado de petróleo | 130,000 |
| | Regulación y supervisión de la seguridad nuclear, radiológica y física de las instalaciones nucleares y radiológicas | 240,000 |
| | Actividades de apoyo administrativo | 3,050,000 |
| | Coordinación de la implementación de la política energética y de las entidades del sector electricidad | 5,000,000 |
| 19 Aportaciones a Seguridad Social | | 700,000 |
| | Apoyo económico a viudas de veteranos de la Revolución Mexicana | 700,000 |
| 20 Desarrollo Social | | 5,567,110,883 |
| | Generación y articulación de políticas públicas integrales de juventud | 43,974,392 |
| | Definición y conducción de la política del desarrollo social y comunitario, así como la participación social | 404,605,080 |
| | Programa de Opciones Productivas | 5,000,000 |
| | Programa de Coinversión Social | 128,026,148 |
| | Programa de Apoyo a las Instancias de Mujeres en las Entidades Federativas,Para Implementar y Ejecutar Programas de Prevención de la Violencia Contra las Mujeres | 288,000,000 |
| | Programa de Estancias Infantiles para Apoyar a Madres Trabajadoras | 3,682,326,439 |
| | Seguro de vida para jefas de familia | 1,015,178,824 |
| 21 Turismo | | 14,084,592 |
| | Servicios de asistencia integral e información turística | 114,762 |
| | Conservación y mantenimiento a los CIP's a cargo del FONATUR | 183,559 |
| | Promoción de México como Destino Turístico | 171,787 |
| | Desarrollo de infraestructura para el fomento y promoción de la inversión en el sector turístico | 3,244,393 |
| | Promoción y desarrollo de programas y proyectos turísticos en las Entidades Federativas | 158,774 |
| | Desarrollo e innovación de productos turísticos sustentables | 3,905,669 |
| | Regulación y certificación de estándares de calidad turística | 888,348 |
| | Actividades de apoyo administrativo | 544,405 |
| | Planeación y conducción de la política de turismo | 3,691,769 |
| | Impulso a la competitividad del sector turismo | 1,181,126 |
| 22 Instituto Federal Electoral | | 20,994,290 |
| | Capacitación y educación para el ejercicio democrático de la ciudadanía | 10,200,000 |
| | Dirección, soporte jurídico electoral y apoyo logístico | 5,423,892 |
| | Otorgamiento de prerrogativas a partidos políticos, fiscalización de sus recursos y admimistración de los tiempos del estado en radio y televisión | 5,120,398 |
| | Vinculación con la sociedad | 250,000 |
| 35 Comisión Nacional de los Derechos Humanos | | 23,609,668 |
| | Promover, divulgar, dar seguimiento, evaluar y monitorear la política nacional en materia de Igualdad entre mujeres y hombres, y atender asuntos de la mujer | 23,609,668 |
| 38 Consejo Nacional de Ciencia y Tecnología | | 70,000,000 |
| | Apoyos institucionales para actividades científicas, tecnológicas y de innovación | 70,000,000 |
| 40 Información Nacional Estadística y Geográfica | | 42,653,673 |
| | Producción y difusión de información estadística y geográfica de interés nacional | 42,653,673 |
| 18 Energía 1/ | | 15,550,869 |
| | Operación comercial de la Red de Fibra Óptica y apoyo tecnológico a los procesos productivos en control de calidad, sistemas informáticos y de telecomunicaciones | 499,995 |
| | Operación y mantenimiento de las centrales generadoras de energía eléctrica | 3,046,878 |
| | Operación, mantenimiento y recarga de la Nucleoeléctrica Laguna Verde para la generación de energía eléctrica | 392,502 |
| | Suministro de energéticos a las centrales generadoras de electricidad | 1,084,098 |
| | Operar y mantener las líneas de transmisión y subestaciones de transformación que integran el Sistema Eléctrico Nacional, así como operar y mantener la Red Nacional de Fibra Óptica, y proporcionar servicios de telecomunicaciones | 1,320,699 |
| | Dirección, coordinación y control de la operación del Sistema Eléctrico Nacional | 985,803 |
| | Operación y mantenimiento de los procesos de distribución y de comercialización de energía eléctrica | 4,570,317 |
| | Promoción de medidas para el ahorro y uso eficiente de la energía eléctrica | 471,000 |
| | Actividades de apoyo administrativo | 880,002 |
| | Actividades de apoyo a la función pública y buen gobierno | 165,000 |
| | Planeación, dirección, coordinación, supervisión y seguimiento a las funciones y recursos asignados para cumplir con la construcción de la infraestructura eléctrica | 1,200,003 |
| | Planeación y dirección de los procesos productivos | 934,572 |
| GYR Instituto Mexicano del Seguro Social 1/ | | 14,562,657,890 |
| | Servicios de guardería | 9,294,098,286 |
| | Atención a la salud reproductiva | 5,268,559,604 |
| GYN Instituto de Seguridad y Servicios Sociales de los Trabajadores del Estado 1 | | 197,021,890 |
| | Control del estado de salud de la embarazada | 173,149,108 |
| | Equidad de género | 23,872,782 |

Nota: 1/ El presupuesto no se suma en el total por ser recursos propios.
Fuente: elaboración propia con datos obtenidos del Presupuestos de Egresos de la Federacion PEF 2008-2021

3.9 Anexo 13. Erogaciones para la Igualdad entre mujeres y hombres, 2015. Cuadro.

| Ramo | Programa presupuestario | Monto |
|---|---|---|
| Total | | 24,308,185,225 |
| 01 Poder Legislativo | | 18,850,000 |
| | Actividades derivadas del trabajo legislativo | 18,850,000 |
| | H. Cámara de Diputados [1_/] | 14,850,000 |
| | H. Cámara de Senadores [2_/] | 4,000,000 |
| 04 Gobernación | | 263,415,879 |
| | Promover la atención y prevención de la violencia contra las mujeres | 197,915,879 |
| | Planeación demográfica del país | 10,000,000 |
| | Promover la prevención, protección y atención en materia de trata de personas | 10,750,000 |
| | Mecanismo de protección para personas defensoras de derechos humanos y periodistas | 26,000,000 |
| | Implementar las políticas, programas y acciones tendientes a garantizar la seguridad pública de la nación y sus habitantes | 4,500,000 |
| | Conducción de la política en materia de derechos humanos | 1,950,000 |
| | Fomento de la cultura de la participación ciudadana en la prevención del delito | 2,000,000 |
| | Promover la protección de los derechos humanos y prevenir la discriminación | 10,300,000 |
| 05 Relaciones Exteriores | | 17,000,000 |
| | Protección y asistencia consular | 12,000,000 |
| | Actividades de apoyo administrativo | 4,000,000 |
| | Foros, publicaciones y actividades en materia de equidad de género | 1,000,000 |
| 06 Hacienda y Crédito Público | | 1,613,147,227 |
| | Atención a víctimas | 190,134 |
| | Actividades de apoyo administrativo | 25,336,299 |
| | Actividades de apoyo a la función pública y buen gobierno | 7,939,057 |
| | Fortalecimiento de la igualdad sustantiva entre mujeres y hombres | 512,321,454 |
| | Fortalecimiento a la transversalidad de la perspectiva de género | 417,820,713 |
| | Programa para el Mejoramiento de la Producción y la Productividad Indígena | 554,273,430 |
| | Programa de Derechos Indígenas | 95,266,140 |
| 07 Defensa Nacional | | 108,000,000 |
| | Programa de igualdad entre mujeres y hombres SDN | 108,000,000 |
| 08 Agricultura, Ganadería, Desarrollo Rural, Pesca y Alimentación | | 1,985,691,204 |
| | Registro, control y seguimiento de los programas presupuestarios | 4,411,222 |
| | Programa de Apoyo para la Productividad de la Mujer Emprendedora | 1,180,648,032 |
| | Fondo para el Apoyo a Proyectos Productivos en Núcleos Agrarios (FAPPA) | 355,631,950 |
| | Programa Integral de Desarrollo Rural | 445,000,000 |
| 09 Comunicaciones y Transportes | | 8,461,625 |
| | Definición y conducción de la política de comunicaciones y transportes | 8,461,625 |
| 10 Economía | | 1,912,039,131 |
| | Actividades de apoyo administrativo | 4,000,000 |
| | Fondo de Microfinanciamiento a Mujeres Rurales (Fommur) | 205,160,020 |
| | Programa de Fomento a la Economía Social | 963,455,111 |
| | Fondo Nacional Emprendedor | 650,000,000 |
| | Programa Nacional de Financiamiento al Microempresario | 89,424,000 |
| 11 Educación Pública | | 3,517,055,423 |
| | Prestación de servicios de educación superior y posgrado | 5,200,000 |
| | Impulso al desarrollo de la cultura | 25,000,000 |
| | Diseño y aplicación de políticas de equidad de género | 83,000,000 |
| | Programa Nacional de Becas | 3,086,598,431 |
| | Programa para la Inclusión y la Equidad Educativa | 232,256,992 |
| | Programa de Fortalecimiento de la Calidad en Instituciones Educativas | 75,000,000 |
| | Programa para el Desarrollo Profesional Docente | 10,000,000 |
| 12 Salud | | 5,127,540,016 |
| | Formación y desarrollo profesional de recursos humanos especializados para la salud | 63,537,839 |
| | Capacitación técnica y gerencial de recursos humanos para la salud | 1,753,362 |
| | Investigación y desarrollo tecnológico en salud | 177,281,606 |
| | Prestación de servicios en los diferentes niveles de atención a la salud | 1,287,221,789 |
| | Prevención y atención contra las adicciones | 6,669,476 |
| | Reducción de enfermedades prevenibles por vacunación | 316,473,888 |
| | Actividades de apoyo administrativo | 4,000,000 |
| | Rectoría en Salud | 17,776,299 |
| | Promoción de la salud, prevención y control de enfermedades crónicas no transmisibles, enfermedades transmisibles y lesiones | 6,047,396 |
| | Prevención y atención de VIH/SIDA y otras ITS | 323,540,504 |
| | Atención de la salud reproductiva y la igualdad de género en salud | 1,671,386,069 |
| | Programa de Atención a Familias y Población Vulnerable | 91,965,765 |
| | Programa de Estancias Infantiles para Apoyar a Madres Trabajadoras | 315,145,082 |
| | Reducción de la mortalidad materna y calidad en la atención obstétrica | 521,008,720 |
| | Prevención y control de sobrepeso, obesidad y diabetes | 323,732,221 |
| 13 Marina | | 70,200,000 |
| | Administración y fomento de la educación naval | 3,000,000 |
| | Proyectos de infraestructura social de asistencia y seguridad social | 63,200,000 |
| | Actividades de apoyo administrativo | 4,000,000 |
| 14 Trabajo y Previsión Social | | 47,221,422 |
| | Procuración de justicia laboral | 26,500,000 |
| | Fomento de la equidad de género y la no discriminación en el mercado laboral | 20,721,422 |
| 15 Desarrollo Agrario, Territorial y Urbano | | 2,891,819,990 |
| | Fomento al desarrollo agrario | 85,984,513 |
| | Actividades de apoyo administrativo | 4,000,000 |
| | Programa Hábitat | 625,115,363 |
| | Programa de vivienda digna | 673,417,806 |
| | Programa de Vivienda Rural | 202,124,964 |
| | Rescate de espacios públicos | 133,850,801 |
| | Programa de Esquema de Financiamiento y Subsidio Federal para Vivienda | 1,167,326,543 |
| 16 Medio Ambiente y Recursos Naturales | | 525,200,597 |
| | Planeación, dirección y evaluación ambiental | 4,000,000 |
| | Programa de Conservación para el Desarrollo Sostenible (Procodes) | 79,184,978 |
| | Programa de Empleo Temporal (PET) | 219,332,099 |
| | Programa Nacional Forestal Pago por Servicios Ambientales | 207,825,692 |
| | Programa Hacia la Igualdad y la Sustentabilidad Ambiental | 14,857,827 |
| 17 Procuraduría General de la República | | 156,111,393 |
| | Investigar y perseguir los delitos del orden federal | 84,588,839 |
| | Investigar y perseguir los delitos relativos a la delincuencia organizada | 53,745,596 |
| | Promoción del respeto a los derechos humanos y atención a víctimas del delito | 13,776,958 |
| | Actividades de apoyo administrativo | 4,000,000 |
| 18 Energía | | 9,422,579 |
| | Gestión e implementación en aprovechamiento sustentable de la energía | 109,393 |
| | Promoción en materia de aprovechamiento sustentable de la energía | 40,607 |
| | Regulación y supervisión del otorgamiento de permisos y la administración de estos, en materia de electricidad, gas natural y gas licuado de petróleo | 130,000 |
| | Regulación y supervisión de la seguridad nuclear, radiológica y física de las instalaciones nucleares y radiológicas | 99,760 |
| | Actividades de apoyo administrativo | 4,000,000 |
| | Coordinación de la implementación de la política energética y de las entidades del sector electricidad | 5,042,819 |
| 19 Aportaciones a Seguridad Social | | 600,000 |
| | Apoyo económico a viudas de veteranos de la Revolución Mexicana | 600,000 |
| 20 Desarrollo Social | | 5,799,139,328 |
| | Generación y articulación de políticas públicas integrales de juventud | 49,115,747 |
| | Definición y conducción de la política del desarrollo social y comunitario, así como la participación social | 4,000,000 |
| | Programa de Opciones Productivas | 41,152,890 |
| | Programa de Coinversión Social | 157,648,757 |
| | PROSPERA Programa de Inclusión Social | 400,000,000 |
| | Programa de Apoyo a las Instancias de Mujeres en las Entidades Federativas, para implementar y ejecutar programas de prevención de la violencia contra las mujeres | 303,000,000 |
| | Programa de Estancias Infantiles para Apoyar a Madres Trabajadoras | 3,807,525,542 |
| | Seguro de vida para jefas de familia | 1,036,696,392 |
| 21 Turismo | | 15,079,591 |
| | Planeación y conducción de la política de turismo | 15,079,591 |
| 22 Instituto Nacional Electoral | | 19,985,200 |
| | Gestión administrativa | 12,000,000 |
| | Dirección, soporte jurídico electoral y apoyo logístico | 4,000,000 |
| | Otorgamiento de prerrogativas a partidos políticos, fiscalización de sus recursos y administración de los tiempos del estado en radio y televisión | 3,985,200 |
| 35 Comisión Nacional de los Derechos Humanos | | 28,790,310 |
| | Promover, divulgar, dar seguimiento, evaluar y monitorear la política nacional en materia de Igualdad entre mujeres y hombres, y atender asuntos de la mujer | 24,790,310 |
| | Actividades de apoyo administrativo | 4,000,000 |
| 38 Consejo Nacional de Ciencia y Tecnología | | 90,000,000 |
| | Apoyos institucionales para actividades científicas, tecnológicas y de innovación. | 90,000,000 |
| 40 Información Nacional Estadística y Geográfica | | 83,414,310 |
| | Actividades de apoyo administrativo | 4,000,000 |
| | Producción y difusión de información estadística y geográfica de interés nacional | 79,414,310 |
| 18 Energía [3/] | | 8,097,924 |
| | Operación comercial de la Red de Fibra Óptica y apoyo tecnológico a los procesos productivos en control de calidad, sistemas informáticos y de telecomunicaciones | 500,000 |
| | Operación y mantenimiento de las centrales generadoras de energía eléctrica | 1,000,000 |
| | Suministro de energéticos a las centrales generadoras de electricidad | 2,500,000 |
| | Operar y mantener las líneas de transmisión y subestaciones de transformación que integran el Sistema Eléctrico Nacional, así como operar y mantener la Red Nacional de Fibra Óptica, y proporcionar servicios de telecomunicaciones | 1,000,000 |
| | Promoción de medidas para el ahorro y uso eficiente de la energía eléctrica | 471,000 |
| | Actividades de apoyo administrativo | 880,000 |
| | Actividades de apoyo a la función pública y buen gobierno | 21,924 |
| | Planeación, dirección, coordinación, supervisión y seguimiento a las funciones y recursos asignados para cumplir con la construcción de la infraestructura eléctrica | 1,000,000 |
| | Planeación y dirección de los procesos productivos | 725,000 |
| GYR Instituto Mexicano del Seguro Social [3/] | | 15,603,598,695 |
| | Servicios de guardería | 9,649,702,353 |
| | Atención a la salud reproductiva | 5,953,896,342 |
| GYN Instituto de Seguridad y Servicios Sociales de los Trabajadores del Estado [3/] | | 209,842,670 |
| | Control del estado de salud de la embarazada | 186,925,880 |
| | Equidad de género | 22,916,790 |

Nota:
1_/ Incluye recursos por 10.9 millones de pesos para el desarrollo de
2_/ Incluye recursos por 4.0 millones de pesos para la
operación de la Unidad de Igualdad de Género.
3/ El presupuesto no se suma en el total por ser recursos
propios.
Fuente: elaboración propia con datos obtenidos del Presupuestos de Egresos de la Federacion PEF 2008-2021

3.10 Anexo 13. Erogaciones para la Igualdad entre mujeres y hombres, 2016. Cuadro.

| Ramo | Programa presupuestario | Monto |
|---|---|---|
| TOTAL | | 25,898,525,508 |
| 01 Poder Legislativo | | 18,000,000 |
| | Actividades derivadas del trabajo legislativo | 18,000,000 |
| | H. Cámara de Diputados 1/ | 14,000,000 |
| | H. Cámara de Senadores | 4,000,000 |
| 04 Gobernación | | 261,557,736 |
| | Promover la atención y prevención de la violencia contra las mujeres | 204,370,290 |
| | Planeación demográfica del país | 7,452,000 |
| | Implementar las políticas, programas y acciones tendientes a garantizar la seguridad pública de la nación y sus habitantes | 3,340,400 |
| | Programa de Derechos Humanos | 37,205,286 |
| | Fomento de la cultura de la participación ciudadana en la prevención del delito | 1,504,000 |
| | Promover la protección de los derechos humanos y prevenir la discriminación | 7,685,760 |
| 05 Relaciones Exteriores | | 17,000,000 |
| | Atención, protección, servicios y asistencia consulares | 12,000,000 |
| | Actividades de apoyo administrativo | 4,000,000 |
| | Promoción y defensa de los intereses de México en el ámbito multilateral | 1,000,000 |
| 06 Hacienda y Crédito Público | | 4,000,000 |
| | Actividades de apoyo administrativo | 4,000,000 |
| 07 Defensa Nacional | | 108,000,000 |
| | Programa de igualdad entre mujeres y hombres SDN | 108,000,000 |
| 08 Agricultura, Ganadería, Desarrollo Rural, Pesca y Alimentación | | 1,814,740,306 |
| | Diseño y aplicación de la política agropecuaria | 3,868,255 |
| | Programa de Productividad Rural | 300,000,000 |
| | Programa de Apoyos a Pequeños Productores | 1,510,872,051 |
| 09 Comunicaciones y Transportes | | 6,283,203 |
| | Definición, conducción y supervisión de la política de comunicaciones y transportes | 6,283,203 |
| 10 Economía | | 880,766,347 |
| | Actividades de apoyo administrativo | 4,000,000 |
| | Fondo Nacional Emprendedor | 650,000,000 |
| | Programa nacional de financiamiento al microempresario y a la mujer rural | 226,766,347 |
| 11 Educación Pública | | 3,987,123,445 |
| | Servicios de educación superior y posgrado | 154,134,167 |
| | Desarrollo cultural | 25,182,077 |
| | Políticas de igualdad de género en el sector educativo | 14,549,833 |
| | Programa Nacional de Becas | 3,178,328,670 |
| | Programa para la Inclusión y la Equidad Educativa | 179,928,697 |
| | Programa para el Desarrollo Profesional Docente | 10,000,000 |
| | Fortalecimiento de la calidad educativa | 75,000,000 |
| | Programa Nacional de Convivencia Escolar | 350,000,000 |
| 12 Salud | | 5,193,240,641 |
| | Formación y capacitación de recursos humanos para la salud | 24,840,815 |
| | Investigación y desarrollo tecnológico en salud | 89,729,528 |
| | Atención a la salud | 1,521,806,716 |
| | Prevención y atención contra las adicciones | 60,189,463 |
| | Programa de vacunación | 328,953,800 |
| | Actividades de apoyo administrativo | 1,954,474 |
| | Actividades de apoyo a la función pública y buen gobierno | 424,873 |
| | Rectoría en salud | 1,739,512 |
| | Prevención y atención de VIH/SIDA y otras ITS | 351,720,293 |
| | Prevención y control de enfermedades | 3,000,000 |
| | Salud materna, sexual y reproductiva | 2,227,428,512 |
| | Programa de Estancias Infantiles para Apoyar a Madres Trabajadoras | 224,226,130 |
| | Apoyos para la protección de las personas en estado de necesidad | 19,058,442 |
| | Prevención y control de sobrepeso, obesidad y diabetes | 338,168,083 |
| 13 Marina | | 41,759,440 |
| | Sistema Educativo Naval y programa de becas | 1,000,000 |
| | Proyectos de infraestructura social de asistencia y seguridad social | 34,759,440 |
| | Actividades de apoyo administrativo | 6,000,000 |
| 14 Trabajo y Previsión Social | | 660,627,543 |
| | Procuración de justicia laboral | 26,500,000 |
| | Ejecución de los programas y acciones de la política laboral | 20,721,422 |
| | Programa de Apoyo al Empleo (PAE) | 613,406,121 |
| 15 Desarrollo Agrario, Territorial y Urbano | | 3,712,883,386 |
| | Actividades de apoyo administrativo | 2,352,000 |
| | Programa de acceso al financiamiento para soluciones habitacionales | 1,458,572,954 |
| | Programa de Infraestructura | 1,065,000,819 |
| | Programa de Apoyo a la Vivienda | 1,186,957,614 |
| 16 Medio Ambiente y Recursos Naturales | | 534,107,444 |
| | Planeación, dirección y evaluación ambiental | 634,077 |
| | Programa de Conservación para el Desarrollo Sostenible | 81,639,717 |
| | Programa de Empleo Temporal (PET) | 226,131,407 |
| | Apoyos para el desarrollo forestal sustentable | 215,041,703 |
| | Programa hacia la igualdad y la sustentabilidad ambiental | 10,660,540 |
| 17 Procuraduría General de la República | | 179,641,566 |
| | Investigar y perseguir los delitos del orden federal | 66,533,234 |
| | Investigar y perseguir los delitos relativos a la delincuencia organizada | 66,179,517 |
| | Promoción del respeto a los derechos humanos y atención a víctimas del delito | 4,076,570 |
| | Promoción del desarrollo humano y planeación institucional | 14,461,564 |
| | Actividades de apoyo administrativo | 28,390,681 |
| 18 Energía | | 8,249,760 |
| | Regulación y supervisión de actividades nucleares y radiológicas | 99,760 |
| | Actividades de apoyo administrativo | 4,008,270 |
| | Coordinación de la política energética en electricidad | 3,991,730 |
| | Gestión, promoción, supervisión y evaluación del aprovechamiento sustentable de la energía | 150,000 |
| 19 Aportaciones a Seguridad Social | | 450,000 |
| | Apoyo económico a viudas de veteranos de la Revolución Mexicana | 450,000 |
| 20 Desarrollo Social | | 6,690,238,847 |
| | Articulación de políticas públicas integrales de juventud | 256,070,013 |
| | Programa de Fomento a la Economía Social | 1,035,750,906 |
| | Programa de Coinversión Social | 155,536,134 |
| | Programa de Apoyo a las Instancias de Mujeres en las Entidades Federativas (PAIMEF) | 303,089,673 |
| | Programa de Estancias Infantiles para Apoyar a Madres Trabajadoras | 3,925,587,176 |
| | Seguro de vida para jefas de familia | 1,014,204,946 |
| 21 Turismo | | 9,566,941 |
| | Planeación y conducción de la política de turismo | 9,566,941 |
| 22 Instituto Nacional Electoral | | 14,756,594 |
| | Capacitación y educación para el ejercicio democrático de la ciudadanía | 7,000,016 |
| | Dirección, soporte jurídico electoral y apoyo logístico | 4,031,578 |
| | Otorgamiento de prerrogativas a partidos políticos, fiscalización de sus recursos y administración de los tiempos del estado en radio y televisión | 3,725,000 |
| 35 Comisión Nacional de los Derechos Humanos | | 32,012,696 |
| | Promover, divulgar, dar seguimiento, evaluar y monitorear la política nacional en materia | 27,197,511 |
| | Actividades de apoyo administrativo | 4,815,185 |
| 38 Consejo Nacional de Ciencia y Tecnología | | 90,000,000 |
| | Apoyos para actividades científicas, tecnológicas y de innovación | 90,000,000 |
| 40 Información Nacional Estadística y Geográfica | | 167,299,241 |
| | Producción y difusión de información estadística y geográfica | 167,299,241 |
| 45 Comisión Reguladora de Energía | | 140,000 |
| | Regulación y permisos de electricidad | 70,000 |
| | Regulación y permisos de hidrocarburos | 70,000 |
| 47 Entidades no Sectorizadas | | 1,466,080,371 |
| | Atención a víctimas | 7,417,047 |
| | Actividades de apoyo administrativo | 11,348,489 |
| | Actividades de apoyo a la función pública y buen gobierno | 7,096,222 |
| | Fortalecimiento de la Igualdad Sustantiva entre Mujeres y Hombres | 466,797,451 |
| | Fortalecimiento a la Transversalidad de la Perspectiva de Género | 323,855,022 |
| | Programa para el Mejoramiento de la Producción y la Productividad Indígena | 554,300,000 |
| | Programa de Derechos Indígenas | 95,266,140 |
| Instituto Mexicano del Seguro Social 2/ | | 16,666,652,167 |
| | Prevención y control de enfermedades | 208,723,847 |
| | Servicios de guardería | 10,251,062,203 |
| | Atención a la salud | 6,206,866,117 |
| Instituto de Seguridad y Servicios Sociales de los Trabajadores del Estado 2/ | | 212,176,675 |
| | Equidad de género | 21,372,030 |
| | Atención a la salud | 190,804,645 |
| Comisión Federal de Electricidad 2/ | | 5,521,000 |
| | Operación Red de Fibra Óptica y apoyo tecnológico a los procesos productivos | 500,000 |
| | Operación y mantenimiento de las centrales generadoras de energía eléctrica | 500,000 |
| | Suministro de energéticos a las centrales generadoras de electricidad | 500,000 |
| | Operación y mantenimiento a líneas de transmisión, subestaciones de transformación y red fibra óptica | 200,000 |
| | Operación y mantenimiento de los procesos de distribución y de comercialización de energía eléctrica | 1,000,000 |
| | Promoción de medidas para el ahorro y uso eficiente de la energía eléctrica | 500,000 |
| | Actividades de apoyo administrativo | 800,000 |
| | Actividades de apoyo a la función pública y buen gobierno | 21,000 |
| | Coordinación de las funciones y recursos para la infraestructura eléctrica | 1,000,000 |
| | Planeación y dirección de los procesos productivos | 500,000 |

Nota: 1/ El presupuesto no se suma en el total por ser recursos propios.
Fuente: elaboración propia con datos obtenidos del Presupuestos de Egresos de la Federacion PEF 2008-2021

3.11 Anexo 13. Erogaciones para la igualdad entre mujeres y hombres, 2017. Cuadro.

| Ramo | Programa presupuestario | Monto |
|---|---|---|
| TOTAL | | 27,424,643,718 |
| 01 Poder Legislativo | | 29,000,000 |
| | Actividades derivadas del trabajo legislativo | 29,000,000 |
| | H. Cámara de Diputados | 23,000,000 |
| | H. Cámara de Senadores | 6,000,000 |
| 04 Gobernación | | 213,185,374 |
| | Promover la atención y prevención de la violencia contra las mujeres | 171,836,378 |
| | Planeación demográfica del país | 7,452,000 |
| | Implementar las políticas, programas y acciones tendientes a garantizar la seguridad pública de la nación y sus habitantes | 3,300,736 |
| | Programa de Derechos Humanos | 19,076,260 |
| | Fomento de la cultura de la participación ciudadana en la prevención del delito | 1,520,000 |
| | Promover la protección de los derechos humanos y prevenir la discriminación | 10,000,000 |
| 05 Relaciones Exteriores | | 17,000,000 |
| | Atención, protección, servicios y asistencia consulares | 12,000,000 |
| | Actividades de apoyo administrativo | 4,000,000 |
| | Promoción y defensa de los intereses de México en el ámbito multilateral | 1,000,000 |
| 06 Hacienda y Crédito Público | | 4,000,000 |
| | Actividades de apoyo administrativo | 4,000,000 |
| 07 Defensa Nacional | | 108,000,000 |
| | Programa de igualdad entre mujeres y hombres SDN | 108,000,000 |
| 08 Agricultura, Ganadería, Desarrollo Rural, Pesca y | | 2,454,471,905 |
| | Diseño y aplicación de la política agropecuaria | 4,438,932 |
| | Programa de Apoyos a Pequeños Productores | 2,450,032,973 |
| 09 Comunicaciones y Transportes | | 6,283,203 |
| | Definición, conducción y supervisión de la política de comunicaciones y transportes | 6,283,203 |
| 10 Economía | | 334,000,000 |
| | Actividades de apoyo administrativo | 4,000,000 |
| | Fondo Nacional Emprendedor | 330,000,000 |
| 11 Educación Pública | | 3,704,977,008 |
| | Servicios de Educación Superior y Posgrado | 160,011,856 |
| | Políticas de igualdad de género en el sector educativo | 9,979,125 |
| | Programa Nacional de Becas | 2,941,623,716 |
| | Programa para la Inclusión y la Equidad Educativa | 275,440,209 |
| | Programa para el Desarrollo Profesional Docente | 10,000,002 |
| | Fortalecimiento de la Calidad Educativa | 47,392,951 |
| | Programa Nacional de Convivencia Escolar | 260,529,150 |
| 12 Salud | | 5,132,523,055 |
| | Formación y capacitación de recursos humanos para la salud | 23,295,316 |
| | Investigación y desarrollo tecnológico en salud | 87,686,529 |
| | Atención a la salud | 1,449,534,392 |
| | Prevención y atención contra las adicciones | 60,189,462 |
| | Programa de vacunación | 393,926,545 |
| | Actividades de apoyo administrativo | 1,954,474 |
| | Actividades de apoyo a la función pública y buen gobierno | 366,193 |
| | Rectoría en salud | 1,739,512 |
| | Prevención y atención de VIH/SIDA y otras ITS | 397,877,232 |
| | Prevención y control de enfermedades | 5,000,001 |
| | Salud materna, sexual y reproductiva | 2,129,500,738 |
| | Programa de Estancias Infantiles para Apoyar a Madres Trabajadoras | 224,226,136 |
| | Apoyos para la protección de las personas en estado de necesidad | 19,058,443 |
| | Prevención y control de sobrepeso, obesidad y diabetes | 338,168,083 |
| 13 Marina | | 7,000,000 |
| | Sistema Educativo Naval y programa de becas | 7,000,000 |
| 14 Trabajo y Previsión Social | | 373,498,967 |
| | Procuración de justicia laboral | 26,500,000 |
| | Ejecución de los programas y acciones de la política laboral | 20,698,967 |
| Programa de Apoyo al Empleo (PAE) | | 326,300,000 |
| 15 Desarrollo Agrario, Territorial y Urbano | | 2,393,074,553 |
| | Actividades de apoyo administrativo | 3,178,338 |
| | Programa de acceso al financiamiento para soluciones habitacionales | 1,028,363,839 |
| | Programa de Infraestructura | 397,531,191 |
| | Programa de Apoyo a la Vivienda | 964,001,184 |
| 16 Medio Ambiente y Recursos Naturales | | 291,104,664 |
| | Planeación, dirección y evaluación ambiental | 658,829 |
| | Programa de Conservación para el Desarrollo Sostenible | 81,639,717 |
| | Programa de Empleo Temporal (PET) | 131,457,675 |
| | Apoyos para el Desarrollo Forestal Sustentable | 77,348,443 |
| 17 Procuraduría General de la República | | 145,612,767 |
| | Investigar y perseguir los delitos del orden federal | 76,574,048 |
| | Investigar y perseguir los delitos relativos a la delincuencia organizada | 52,271,350 |
| | Promoción del respeto a los derechos humanos y atención a víctimas del delito | 3,694,582 |
| | Investigación académica en el marco de las ciencias penales | 397,467 |
| | Investigar, perseguir y prevenir delitos del orden electoral | 4,733,320 |
| | Promoción del Desarrollo Humano y Planeación Institucional | 3,942,000 |
| | Actividades de apoyo administrativo | 4,000,000 |
| 18 Energía | | 8,249,761 |
| | Regulación y supervisión de actividades nucleares y radiológicas | 99,760 |
| | Actividades de apoyo administrativo | 7,713,630 |
| | Coordinación de la política energética en electricidad | 286,371 |
| | Gestión, promoción, supervisión y evaluación del aprovechamiento sustentable de la energía | 150,000 |
| 19 Aportaciones a Seguridad Social | | 445,009 |
| | Apoyo económico a viudas de veteranos de la Revolución Mexicana | 445,009 |
| 20 Desarrollo Social | | 10,615,717,139 |
| | Articulación de políticas públicas integrales de juventud | 189,574,873 |
| | Programa de Fomento a la Economía Social | 713,972,506 |
| | Programa de Coinversión Social | 124,824,136 |
| | Programa de Apoyo a las Instancias de Mujeres en las Entidades Federativas (PAIMEF) | 303,089,673 |
| | Programa de Estancias Infantiles para Apoyar a Madres Trabajadoras | 3,884,255,950 |
| | Pensión para adultos mayores | 5,400,000,001 |
| 21 Turismo | | 9,566,941 |
| | Planeación y conducción de la política de turismo | 9,566,941 |
| 22 Instituto Nacional Electoral | | 24,735,750 |
| | Capacitación y educación para el ejercicio democrático de la ciudadanía | 17,000,000 |
| | Dirección, soporte jurídico electoral y apoyo logístico | 4,480,000 |
| | Otorgamiento de prerrogativas a partidos políticos, fiscalización de sus recursos y administración de los tiempos del estado en radio y televisión | 3,255,750 |
| 35 Comisión Nacional de los Derechos Humanos | | 35,866,132 |
| | Promover, divulgar, dar seguimiento, evaluar y monitorear la política nacional en materia de igualdad entre mujeres y hombres, y atender asuntos de la mujer | 30,691,003 |
| | Actividades de apoyo administrativo | 5,175,129 |
| 38 Consejo Nacional de Ciencia y Tecnología | | 90,000,000 |
| | Apoyos para actividades científicas, tecnológicas y de innovación | 90,000,000 |
| 40 Información Nacional Estadística y Geográfica | | 64,889,392 |
| | Producción y difusión de información estadística y geográfica | 64,889,392 |
| 43 Instituto Federal de Telecomunicaciones | | 5,315,000 |
| | Actividades de apoyo administrativo | 5,315,000 |
| 45 Comisión Reguladora de Energía | | 250,000 |
| | Regulación y permisos de electricidad | 125,000 |
| | Regulación y permisos de hidrocarburos | 125,000 |
| 47 Entidades no Sectorizadas | | 1,326,741,442 |
| | Atención a víctimas | 7,417,047 |
| | Actividades de apoyo administrativo | 11,495,331 |
| | Actividades de apoyo a la función pública y buen gobierno | 7,307,849 |
| | Fortalecimiento de la Igualdad Sustantiva entre Mujeres y Hombres | 420,680,053 |
| | Fortalecimiento a la Transversalidad de la Perspectiva de Género | 378,855,022 |
| | Programa para el Mejoramiento de la Producción y la Productividad Indígena | 416,663,409 |
| | Programa de Derechos Indígenas | 84,322,731 |
| 48 Cultura | | 29,135,657 |
| | Desarrollo cultural | 25,182,078 |
| | Programa Nacional de Becas | 3,953,579 |
| 18 Energía 1/ | | 1,500,000 |
| | Dirección, coordinación y control de la operación del Sistema Eléctrico Nacional | 1,500,000 |
| Instituto Mexicano del Seguro Social 1/ | | 17,346,101,039 |
| | Prevención y control de enfermedades | 366,473,787 |
| | Servicios de guardería | 10,695,893,262 |
| | Atención a la salud | 6,283,733,990 |
| Instituto de Seguridad y Servicios Sociales de los Trabajadores del Estado 1/ | | 268,497,547 |
| | Equidad de género | 26,829,670 |
| | Atención a la salud | 241,667,877 |
| Petróleos Mexicanos 1/ | | 12,690,000 |
| | Actividades de apoyo administrativo | 12,690,000 |
| Comisión Federal de Electricidad 1/ | | 33,121,449 |
| | Operación Red de Fibra Óptica y apoyo tecnológico a los procesos productivos | 4,500,000 |
| | Operación y mantenimiento de las centrales generadoras de energía eléctrica | 10,000,000 |
| | Suministro de energéticos a las centrales generadoras de electricidad | 1,334,308 |
| | Operación y mantenimiento a líneas de transmisión, subestaciones de transformación y red fibra óptica | 3,150,000 |
| | Operación y mantenimiento de los procesos de distribución y de comercialización de energía eléctrica | 2,040,000 |
| | Promoción de medidas para el ahorro y uso eficiente de la energía eléctrica | 1,184,066 |
| | Actividades de apoyo administrativo | 3,832,067 |
| | Actividades de apoyo a la función pública y buen gobierno | 253,816 |
| | Coordinación de las funciones y recursos para la infraestructura eléctrica | 4,500,000 |
| | Seguridad física en las instalaciones de electricidad | 527,192 |
| | Planeación y dirección de los procesos productivos | 1,800,000 |

Nota: 1/ El presupuesto no suma en el total, por ser recursos propios.
Se consideran solo las ampliaciones aprobadas por la H. Cámara de Diputados.

Fuente: elaboración propia con datos obtenidos del Presupuestos de Egresos de la Federacion
PEF 2008-2021

3.12 Anexo 13. Erogaciones para la Igualdad entre mujeres y hombres 2018. Cuadro.

| Ramo | Programa presupuestario | Monto |
|---|---|---|
| Total | | 47,918,431,176 |
| 01 Poder Legislativo | | 34,000,000 |
| | Actividades derivadas del trabajo legislativo | 34,000,000 |
| | H. Cámara de Senadores | 6,000,000 |
| | H. Camara de Diputados | 28,000,000 |
| 04 Gobernación | | 291,509,304 |
| | Promover la atención y prevención de la violencia contra las mujeres | 256,257,347 |
| | Planeación demográfica del país | 7,452,000 |
| | Implementar las políticas, programas y acciones tendientes a garantizar la seguridad pública de la nación y sus habitantes | 3,307,089 |
| | Programa de Derechos Humanos | 12,972,868 |
| | Fomento de la cultura de la participación ciudadana en la prevención del delito | 1,520,000 |
| | Promover la protección de los derechos humanos y prevenir la discriminación | 10,000,000 |
| 05 Relaciones Exteriores | | 17,000,000 |
| | Atención, protección, servicios y asistencia consulares | 12,000,000 |
| | Actividades de apoyo administrativo | 4,000,000 |
| | Promoción y defensa de los intereses de México en el ámbito multilateral | 1,000,000 |
| 06 Hacienda y Crédito Público | | 4,000,000 |
| | Actividades de apoyo administrativo | 4,000,000 |
| 07 Defensa Nacional | | 108,000,000 |
| | Programa de igualdad entre mujeres y hombres SDN | 108,000,000 |
| 08 Agricultura, Ganadería, Desarrollo Rural, Pesca y Alimentación | | 7,843,328,212 |
| | Diseño y aplicación de la política agropecuaria | 4,680,914 |
| | Programa de Apoyos a Pequeños Productores | 3,750,032,973 |
| | Programa de Productividad y Competitividad Agroalimentaria | 393,848,151 |
| | Programa de Fomento a la Agricultura | 3,140,000,000 |
| | Programa de Fomento Ganadero | 554,766,174 |
| 09 Comunicaciones y Transportes | | 5,906,212 |
| | Definición, conducción y supervisión de la política de comunicaciones y transportes | 5,906,212 |
| 10 Economía | | 342,797,997 |
| | Actividades de apoyo administrativo | 2,000,000 |
| | Fondo Nacional Emprendedor | 340,797,997 |
| 11 Educación Pública | | 4,507,297,258 |
| | Servicios de educación superior y posgrado | 139,244,491 |
| | Investigación científica y desarrollo tecnológico | 20,886,248 |
| | Políticas de igualdad de género en el sector educativo | 10,457,004 |
| | Programa Nacional de Becas | 3,736,141,619 |
| | Programa para la Inclusión y la Equidad Educativa | 288,630,440 |
| | Programa para el Desarrollo Profesional Docente | 8,108,796 |
| | Fortalecimiento de la calidad educativa | 30,823,337 |
| | Programa Nacional de Convivencia Escolar | 273,005,323 |
| 12 Salud | | 5,510,166,142 |
| | Formación y capacitación de recursos humanos para la salud | 23,451,008 |
| | Investigación y desarrollo tecnológico en salud | 125,362,484 |
| | Atención a la salud | 1,479,220,964 |
| | Prevención y atención contra las adicciones | 56,945,761 |
| | Programa de vacunación | 413,534,730 |
| | Actividades de apoyo administrativo | 2,032,426 |
| | Actividades de apoyo a la función pública y buen gobierno | 345,951 |
| | Rectoría en salud | 1,663,354 |
| | Prevención y atención de VIH/SIDA y otras ITS | 396,455,632 |
| | Prevención y control de enfermedades | 4,859,261 |
| | Salud materna, sexual y reproductiva | 2,321,337,292 |
| | Programa de Estancias Infantiles para Apoyar a Madres Trabajadoras | 237,423,927 |
| | Apoyos para la protección de las personas en estado de necesidad | 52,112,370 |
| | Prevención y control de sobrepeso, obesidad y diabetes | 395,420,982 |
| 13 Marina | | 7,000,000 |
| | Sistema Educativo Naval y programa de becas | 7,000,000 |
| 14 Trabajo y Previsión Social | | 375,466,997 |
| | Procuración de justicia laboral | 26,500,000 |
| | Ejecución de los programas y acciones de la política laboral | 22,666,997 |
| | Programa de Apoyo al Empleo (PAE) | 326,300,000 |
| 15 Desarrollo Agrario, Territorial y Urbano | | 2,571,100,229 |
| | Actividades de apoyo administrativo | 2,987,638 |
| | Programa de acceso al financiamiento para soluciones habitacionales | 1,079,244,528 |
| | Programa de Infraestructura | 475,394,841 |
| | Programa de Apoyo a la Vivienda | 1,013,473,222 |
| 16 Medio Ambiente y Recursos Naturales | | 298,733,999 |
| | Planeación, dirección y evaluación ambiental | 628,607 |
| | Programa de Conservación para el Desarrollo Sostenible | 83,688,797 |
| | Programa de Empleo Temporal (PET) | 139,000,000 |
| | Apoyos para el desarrollo forestal sustentable | 75,416,595 |
| 17 Procuraduría General de la República | | 136,476,143 |
| | Investigar y perseguir los delitos del orden federal | 70,472,625 |
| | Investigar y perseguir los delitos relativos a la delincuencia organizada | 52,629,411 |
| | Promoción del respeto a los derechos humanos y atención a víctimas del delito | 3,873,160 |
| | Investigación académica en el marco de las ciencias penales | 325,627 |
| | Investigar, perseguir y prevenir delitos del orden electoral | 4,733,320 |
| | Promoción del desarrollo humano y planeación institucional | 442,000 |
| | Actividades de apoyo administrativo | 4,000,000 |
| 18 Energía | | 8,250,297 |
| | Regulación y supervisión de actividades nucleares y radiológicas | 99,760 |
| | Actividades de apoyo administrativo | 7,000,537 |
| | Coordinación de la política energética en electricidad | 1,000,000 |
| | Gestión, promoción, supervisión y evaluación del aprovechamiento sustentable de la energía | 150,000 |
| 19 Aportaciones a Seguridad Social | | 445,009 |
| | Apoyo económico a viudas de veteranos de la Revolución Mexicana | 445,009 |
| 20 Desarrollo Social | | 20,050,058,094 |
| | Articulación de políticas públicas integrales de juventud | 198,653,204 |
| | Programa de Fomento a la Economía Social | 730,601,585 |
| | Programa de Coinversión Social | 128,865,262 |
| | Programa de Apoyo a las Instancias de Mujeres en las Entidades Federativas (PAIMEF) | 263,079,298 |
| | Programa de Estancias Infantiles para Apoyar a Madres Trabajadoras | 4,070,264,507 |
| | Pensión para adultos mayores | 14,658,594,238 |
| 21 Turismo | | 7,500,000 |
| | Planeación y conducción de la política de turismo | 7,500,000 |
| 22 Instituto Nacional Electoral | | 116,650,000 |
| | Capacitación y educación para el ejercicio democrático de la ciudadanía | 100,000,000 |
| | Dirección, soporte jurídico electoral y apoyo logístico | 6,650,000 |
| | Otorgamiento de prerrogativas a partidos políticos, fiscalización de sus recursos y administración de los tiempos del estado en radio y televisión | 10,000,000 |
| 35 Comisión Nacional de los Derechos Humanos | | 40,863,494 |
| | Promover, divulgar, dar seguimiento, evaluar y monitorear la política nacional en materia de Igualdad entre mujeres y hombres, y atender Asuntos de la mujer | 35,536,697 |
| | Actividades de apoyo administrativo | 5,326,797 |
| 38 Consejo Nacional de Ciencia y Tecnología | | 4,190,149,974 |
| | Apoyos para actividades científicas, tecnológicas y de innovación | 90,000,000 |
| B | Becas de posgrado y apoyo a la calidad | 4,100,149,974 |
| 40 Información Nacional Estadística y Geográfica | | 81,173,271 |
| | Producción y difusión de información estadística y geográfica | 81,173,271 |
| 43 Instituto Federal de Telecomunicaciones | | 8,834,312 |
| | Actividades de apoyo administrativo | 8,834,312 |
| 45 Comisión Reguladora de Energía | | 250,000 |
| | Regulación y permisos de electricidad | 50,000 |
| | Regulación y permisos de Hidrocarburos | 50,000 |
| | Actividades de apoyo administrativo | 150,000 |
| 47 Entidades no Sectorizadas | | 1,322,980,215 |
| | Atención a víctimas | 7,772,233 |
| | Actividades de apoyo administrativo | 11,251,831 |
| | Actividades de apoyo a la función pública y buen gobierno | 7,518,138 |
| | Fortalecimiento de la igualdad sustantiva entre mujeres y hombres | 421,460,738 |
| | Fortalecimiento a la transversalidad de la perspectiva de género | 350,000,000 |
| | Programa para el Mejoramiento de la Producción y la Productividad Indígena | 436,616,512 |
| | Programa de Derechos Indígenas | 88,360,763 |
| 48 Cultura | | 38,494,017 |
| Desarrollo cultural | | 34,275,285 |
| | Programa Nacional de Becas | 4,218,732 |
| 18 Energía 1/ | | 250,000 |
| | Dirección, coordinación y control de la operación del Sistema Eléctrico Nacional | 250,000 |
| Instituto Mexicano del Seguro Social 1/ | | 19,674,130,237 |
| | Prevención y control de enfermedades | 240,108,341 |
| | Servicios de guardería | 11,908,219,972 |
| | Atención a la salud | 7,525,801,924 |
| Instituto de Seguridad y Servicios Sociales de los Trabajadores del Estado 1/ | | 467,756,393 |
| | Equidad de género | 27,597,717 |
| | Prevención y control de enfermedades | 440,158,676 |
| Petróleos Mexicanos 1/ | | 12,720,000 |
| | Actividades de apoyo administrativo | 12,720,000 |
| Comisión Federal de Electricidad 1/ | | 29,941,772 |
| | Operación y mantenimiento de las centrales generadoras de energía eléctrica | 10,500,000 |
| | Operación y mantenimiento de la Red Nacional de Transmisión | 3,307,500 |
| | Operación y mantenimiento de la infraestructura del proceso de distribución de energía eléctrica | 1,071,000 |
| | Comercialización de energía eléctrica y productos asociados | 1,071,000 |
| | Servicios de infraestructura aplicable a telecomunicaciones | 742,595 |
| | Operación de mecanismos para mejorar la comercialización de servicios y productos | 1,401,023 |
| F | Funciones en relación con Estrategias de Negocios Comerciales, así como potenciales nuevos negocios | 1,758,670 |
| | Promoción de medidas para el ahorro y uso eficiente de la energía eléctrica | 521,255 |
| | Actividades de apoyo administrativo | 4,023,670 |
| | Actividades de apoyo a la función pública y buen gobierno | 266,507 |
| | Coordinación de las funciones y recursos para la infraestructura eléctrica | 4,725,000 |
| | Seguridad física en las instalaciones de electricidad | 553,552 |

Nota: 1/ El presupuesto no suma en el total, por ser recursos propios.
Fuente: elaboración propia con datos obtenidos del Presupuestos de Egresos de la Federacion PEF 2008-2021

3.13 Anexo 13. Erogaciones para la Igualdad entre mujeres y hombres, 2019. Cuadro.

| Ramo | Programa presupuestario | Monto |
|---|---|---|
| Total | | 64,656,150,813 |
| 01 Poder Legislativo | | 0 |
| | Actividades derivadas del trabajo legislativo | 0 |
| | H. Cámara de Senadores | |
| 04 Gobernación | | 300,214,489 |
| | Promover la atención y prevención de la violencia contra las mujeres | 260,483,143 |
| | Planeación demográfica del país | 7,452,000 |
| | Implementar las políticas, programas y acciones tendientes a garantizar la seguridad pública de la nación y sus habitantes | 3,518,236 |
| | Programa de Derechos Humanos | 16,705,878 |
| | Participación social para la reconstrucción del tejido social en México | 1,520,000 |
| | Promover la protección de los derechos humanos y prevenir la discriminación | 10,535,233 |
| 05 Relaciones Exteriores | | 17,000,000 |
| | Atención, protección, servicios y asistencia consulares | 12,000,000 |
| | Actividades de apoyo administrativo | 4,000,000 |
| | Promoción y defensa de los intereses de México en el ámbito multilateral | 1,000,000 |
| 06 Hacienda y Crédito Público | | 4,000,000 |
| | Actividades de apoyo administrativo | 4,000,000 |
| 07 Defensa Nacional | | 100,167,202 |
| | Programa de igualdad entre mujeres y hombres SDN | 100,167,202 |
| 08 Agricultura y Desarrollo Rural | | 3,652,485,182 |
| | Diseño y aplicación de la política agropecuaria | 4,096,407 |
| | Programa de Productividad y Competitividad Agroalimentaria | 318,411,009 |
| | Programa de Fomento Ganadero | 88,815,166 |
| | Programa de Fomento a la Agricultura | 1,031,600,774 |
| | Desarrollo rural | 2,209,561,826 |
| 09 Comunicaciones y Transportes | | 5,277,953 |
| | Definición, conducción y supervisión de la política de comunicaciones y transportes | 5,277,953 |
| 10 Economía | | 2,578,437,154 |
| | Actividades de apoyo administrativo | 1,850,000 |
| | Fondo Nacional Emprendedor | 30,000,000 |
| | Programa Nacional de Financiamiento al Microempresario (PRONAFIM) | 120,000,000 |
| | Programa de Microcréditos para el Bienestar | 2,426,587,154 |
| 11 Educación Pública | | 4,761,810,573 |
| | Servicios de educación superior y posgrado | 132,615,060 |
| | Investigación científica y desarrollo tecnológico | 18,022,007 |
| | Políticas de igualdad de género en el sector educativo | 8,958,688 |
| | Programa Nacional de Becas | 1,964,885,901 |
| | Programa para la Inclusión y la Equidad Educativa | 207,865,954 |
| | Programa para el Desarrollo Profesional Docente | 7,946,620 |
| | Fortalecimiento de la calidad educativa | 30,206,870 |
| | Programa Nacional de Convivencia Escolar | 231,309,473 |
| | Beca Universal para Estudiantes de Educación Media Superior Benito Juárez | 1,728,000,000 |
| | Jóvenes Construyendo el Futuro | 432,000,000 |
| 12 Salud | | 4,678,420,281 |
| | Formación y capacitación de recursos humanos para la salud | 17,026,990 |
| | Investigación y desarrollo tecnológico en salud | 125,031,845 |
| | Atención a la salud | 1,160,804,010 |
| | Prevención y atención contra las adicciones | 50,301,828 |
| | Programa de vacunación | 447,874,111 |
| | Actividades de apoyo administrativo | 1,826,728 |
| | Actividades de apoyo a la función pública y buen gobierno | 374,889 |
| | Rectoría en salud | 1,802,689 |
| | Prevención y atención de VIH/SIDA y otras ITS | 405,154,507 |
| | Prevención y control de enfermedades | 4,344,016 |
| | Salud materna, sexual y reproductiva | 2,315,415,461 |
| | Programa de Estancias Infantiles para Apoyar a Madres Trabajadoras | 148,463,208 |
| 13 Marina | | 6,860,000 |
| | Sistema Educativo Naval y programa de becas | 6,860,000 |
| 14 Trabajo y Previsión Social | | 356,254,871 |
| | Procuración de justicia laboral | 26,500,000 |
| | Ejecución de los programas y acciones de la política laboral | 23,608,059 |
| | Programa de Apoyo al Empleo (PAE) | 306,146,812 |
| 15 Desarrollo Agrario, Territorial y Urbano | | 919,674,981 |
| | Actividades de apoyo administrativo | 2,819,561 |
| | Programa de Mejoramiento Urbano (PMU) | 916,855,420 |
| 16 Medio Ambiente y Recursos Naturales | | 102,792,172 |
| | Planeación, dirección y evaluación ambiental | 449,220 |
| | Programa de Conservación para el Desarrollo Sostenible | 61,633,951 |
| | Apoyos para el desarrollo forestal sustentable | 40,709,001 |
| 17 Procuraduría General de la República | | 130,862,842 |
| | Investigar y perseguir los delitos del orden federal | 71,502,624 |
| | Investigar y perseguir los delitos relativos a la delincuencia organizada | 46,505,487 |
| | Promoción del respeto a los derechos humanos y atención a víctimas del delito | 4,107,681 |
| | Investigar, perseguir y prevenir delitos del orden electoral | 4,971,806 |
| | Promoción del Desarrollo Humano y Planeación Institucional | 1,132,390 |
| | Actividades de apoyo administrativo | 2,642,853 |
| 18 Energía | | 6,343,011 |
| | Regulación y supervisión de actividades nucleares y radiológicas | 99,760 |
| | Actividades de apoyo administrativo | 5,093,251 |
| | Coordinación de la política energética en electricidad | 1,000,000 |
| | Gestión, promoción, supervisión y evaluación del aprovechamiento sustentable de la energía | 150,000 |
| 19 Aportaciones a Seguridad Social | | 444,900 |
| | Apoyo económico a viudas de veteranos de la Revolución Mexicana | 444,900 |
| 20 Bienestar | | 40,646,347,966 |
| | Articulación de Políticas Integrales de Juventud | 28,668,239 |
| | Programa de Fomento a la Economía Social | 203,580,196 |
| | Programa de Coinversión Social | 136,436,016 |
| | Programa de Apoyo a las Instancias de Mujeres en las Entidades Federativas (PAIMEF) | 278,535,043 |
| | Programa de Estancias Infantiles para Apoyar a Madres Trabajadoras | 2,041,621,313 |
| | Pensión para el bienestar de las personas adultas mayores | 37,957,507,158 |
| 21 Turismo | | 7,350,099 |
| | Planeación y conducción de la política de turismo | 7,350,099 |
| 22 Instituto Nacional Electoral | | 51,871,607 |
| | Gestión administrativa | 1,000,000 |
| | Capacitación y educación para el ejercicio democrático de la ciudadanía | 25,494,645.00 |
| | Dirección, soporte jurídico electoral y apoyo logístico | 14,092,469.00 |
| | Otorgamiento de prerrogativas a partidos políticos, fiscalización de sus recursos y administración de los tiempos del estado en radio y | 9,499,886.00 |
| | Vinculación con la sociedad | 448,839.00 |
| | Tecnologías de información y comunicaciones | 1,335,768.00 |
| 35 Comisión Nacional de los Derechos Humanos | | 38,957,539 |
| | Realizar la promoción y observancia en el monitoreo, seguimiento y evaluación del impacto de la política nacional en materia de igualdad entre mujeres y hombres. | 33,310,120 |
| | Actividades de apoyo administrativo | 5,647,419 |
| 38 Consejo Nacional de Ciencia y Tecnología | | 4,867,162,051 |
| | Apoyos para actividades científicas, tecnológicas y de innovación | 100,694,776 |
| | Becas de posgrado y apoyos a la calidad | 4,766,467,275 |
| 40 Información Nacional Estadística y Geográfica | | 44,944,980 |
| | Producción y difusión de información estadística y geográfica | 44,944,980 |
| 43 Instituto Federal de Telecomunicaciones | | 9,398,699 |
| | Actividades de apoyo administrativo | 9,398,699 |
| 45 Comisión Reguladora de Energía | | 250,000 |
| | Regulación y permisos de electricidad | 50,000 |
| | Regulación y permisos de Hidrocarburos | 50,000 |
| | Actividades de apoyo administrativo | 150,000 |
| 47 Entidades no Sectorizadas | | 1,335,127,897 |
| | Atención a víctimas | 7,772,233 |
| | Actividades de apoyo administrativo | 11,365,826 |
| | Actividades de apoyo a la función pública y buen gobierno | 7,640,319 |
| | Fortalecimiento de la igualdad sustantiva entre mujeres y hombres | 424,949,154 |
| | Fortalecimiento a la transversalidad de la perspectiva de género | 358,185,858 |
| | Programa para el Mejoramiento de la Producción y la Productividad Indígena | 436,616,512 |
| | Programa de Derechos Indígenas | 88,597,995 |
| 48 Cultura | | 33,694,363 |
| | Desarrollo cultural | 29,215,879 |
| | Programa Nacional de Becas | 4,478,484 |
| 18 Energía 1/ | | 500,000 |
| | Dirección, coordinación y control de la operación del Sistema Eléctrico Nacional | 500,000 |
| Instituto Mexicano del Seguro Social 1/ | | 23,297,659,560 |
| | Prevención y control de enfermedades | 2,078,542,362 |
| | Servicios de guardería | 12,076,925,624 |
| | Atención a la salud | 9,142,191,574 |
| Instituto de Seguridad y Servicios Sociales de los Trabajadores del Estado 1/ | | 558,666,567 |
| | Equidad de género | 29,161,862 |
| | Prevención y control de enfermedades | 529,504,705 |
| Petróleos Mexicanos 1/ | | 12,720,000 |
| | Actividades de apoyo administrativo | 12,720,000 |
| Comisión Federal de Electricidad 1/ | | 953,430 |
| | Operación y mantenimiento de las centrales generadoras de energía eléctrica | 100,000 |
| | Operación y mantenimiento de la Red Nacional de Transmisión | 100,000 |
| | Operación y mantenimiento de la infraestructura del proceso de distribución de energía eléctrica | 100,000 |
| | Comercialización de energía eléctrica y productos asociados | 100,000 |
| | Prestación de servicios corporativos | 27,000 |
| | Promoción de medidas para el ahorro y uso eficiente de la energía eléctrica | 326,430 |
| | Coordinación de las funciones y recursos para la infraestructura eléctrica | 100,000 |
| | Seguridad física en las instalaciones de electricidad | 100,000 |

Nota: 1/ El presupuesto no suma en el total, por ser recursos propios.
Fuente: elaboración propia con datos obtenidos del Presupuestos de Egresos de la Federacion PEF 2008-2021

3.14 Anexo 13. Erogaciones para la Igualdad entre mujeres y hombres, 2020. Cuadro.

| Ramo | Denominación | Monto |
|---|---|---|
| TOTAL | | 100,694,737,207 |
| 01 Poder Legislativo | | 6,000,000 |
| | Actividades deriv adas del trabajo legislativo | 6,000,000 |
| | H. Cámara de Senadores | 6,000,000 |
| 04 Gobernación | | 292,030,039 |
| | Promover la atención y prevención de la violencia contra las mujeres | 267,632,572 |
| | Planeación demográfica del país | 7,452,000 |
| | Protección y defensa de los derechos humanos | 6,945,467 |
| | Promover la protección de los derechos humanos y prevenir la discriminación | 10,000,000 |
| 05 Relaciones Exteriores | | 17,000,000 |
| | Atención, protección, serv icios y asistencia consulares | 12,000,000 |
| | Actividades de apoyo administrativo | 4,000,000 |
| | Promoción y defensa de los intereses de México en el ámbito multilateral | 1,000,000 |
| 06 Hacienda y Crédito Público | | 4,000,000 |
| | Actividades de apoyo administrativo | 4,000,000 |
| 07 Defensa Nacional | | 124,795,655 |
| | Programa de igualdad entre mujeres y hombres SDN | 124,795,655 |
| 08 Agricultura y Desarrollo Rural | | 6,079,875,562 |
| | Programa de Abasto Rural a cargo de Diconsa, S.A. de C.V. (DICONSA) | 1,299,875,562 |
| | Precios de garantía a productos alimentarios básicos | 2,000,000,000 |
| | Producción para el bienestar | 2,750,000,000 |
| | Desarrollo rural | 30,000,000 |
| 09 Comunicaciones y Transportes | | 5,300,000 |
| | Definición, conducción y supervisión de la política de comunicaciones y transportes | 5,300,000 |
| 10 Economía | | 1,926,091,615 |
| | Actividades de apoyo administrativo | 209,243 |
| | Programa de Microcréditos para el Bienestar | 1,925,882,372 |
| 11 Educación Pública | | 19,073,358,194 |
| | Servicios de educación superior y posgrado | 742,237,897 |
| | Investigación científica y desarrollo tecnológico | 32,012,160 |
| | Políticas de igualdad de género en el sector educativo | 1,978,101 |
| | Programa de Becas de Educación Básica para el Bienestar Benito Juárez | 7,618,770,045 |
| | Programa de Becas Elisa Acuña | 1,265,068,074 |
| | Programa para el Desarrollo Profesional Docente | 24,366,192 |
| | Programa Nacional de Convivencia Escolar | 89,528,309 |
| | Fortalecimiento de los Servicios de Educación Especial (PFSEE) | 31,631,099 |
| | Atención a la Diversidad de la Educación Indígena (PADEI) | 32,369,685 |
| | Atención Educativa de la Población Escolar Migrante (PAEPEM) | 32,369,685 |
| | Fortalecimiento a la excelencia educativa | 10,144,815 |
| | Beca Universal para Estudiantes de Educación Media Superior Benito Juárez | 7,248,793,783 |
| | Jóvenes Escribiendo el Futuro | 1,944,088,350 |
| 12 Salud | | 4,298,717,234 |
| | Formación y capacitación de recursos humanos para la salud | 11,381,501 |
| | Investigación y desarrollo tecnológico en salud | 40,455,759 |
| | Atención a la salud | 1,188,127,947 |
| | Prevención y atención contra las adicciones | 50,301,829 |
| | Programa de vacunación | 447,874,111 |
| | Prevención y atención de VIH/SIDA y otras ITS | 371,747,436 |
| | Prevención y control de enfermedades | 4,344,016 |
| | Salud materna, sexual y reproductiva | 1,818,029,106 |
| | Prevención y control de sobrepeso, obesidad y diabetes | 366,455,530 |
| 13 Marina | | 6,860,000 |
| | Sistema Educativo Naval y programa de becas | 6,860,000 |
| 14 Trabajo y Previsión Social | | 12,890,632,165 |
| | Procuración de justicia laboral | 40,000,000 |
| | Ejecución de los programas y acciones de la política laboral | 19,955,644 |
| | Programa de Apoyo al Empleo (PAE) | 122,500,000 |
| | Jóvenes Construyendo el Futuro | 12,708,176,521 |
| 15 Desarrollo Agrario, Territorial y Urbano | | 328,548,547 |
| | Política de Desarrollo Urbano y Ordenamiento del Territorio | 2,454,668 |
| | Programa de Mejoramiento Urbano (PMU) | 326,093,879 |
| 16 Medio Ambiente y Recursos Naturales | | 171,597,863 |
| | Planeación, dirección y evaluación ambiental | 461,607 |
| | Programa de Conservación para el Desarrollo Sostenible | 88,888,164 |
| | Apoyos para el desarrollo forestal sustentable | 82,248,093 |
| 18 Energía | | 5,030,975 |
| | Regulación y supervisión de actividades nucleares y radiológicas | 99,760 |
| | Actividades de apoyo administrativo | 4,031,215 |
| | Coordinación de la política energética en electricidad | 750,000 |
| | Gestión, promoción, supervisión y evaluación del aprovechamiento sustentable de la energía | 150,000 |
| 19 Aportaciones a Seguridad Social | | 339,000 |
| | Apoyo económico a viudas de veteranos de la Revolución Mexicana | 339,000 |
| 20 Bienestar | | 48,871,328,106 |
| | Articulación de Políticas Integrales de Juventud | 23,629,788 |
| | Programa de Fomento a la Economía Social | 33,746,765 |
| | Programa de Apoy o a las Instancias de Mujeres en las Entidades Federativas (PAIMEF) | 278,535,043 |
| | Programa de Apoyo para el Bienestar de las niñas y niños, hijos de madres trabajadoras | 2,192,429,843 |
| | Pensión para el bienestar de las personas adultas mayores | 38,803,714,013 |
| | Sembrando Vida | 7,539,272,654 |
| 21 Turismo | | 7,500,000 |
| | Planeación y conducción de la política de turismo | 7,500,000 |
| 22 Instituto Nacional Electoral | | 58,782,970 |
| | Gestión administrativa | 1,100,000 |
| | Capacitación y educación para el ejercicio democrático de la ciudadanía | 27,066,110 |
| | Actualización del padrón electoral y expedición de la credencial para votar | 275,000 |
| | Dirección, soporte jurídico electoral y apoyo logístico | 17,993,129 |
| | Otorgamiento de prerrogativ as a partidos políticos, fiscalización de sus recursos y administración de los tiempos del estado en radio y televisión | 7,168,824 |
| | Vinculación con la sociedad | 667,346 |
| | Tecnologías de información y comunicaciones | 4,512,561 |
| 35 Comisión Nacional de los Derechos Humanos | | 40,526,931 |
| | Realizar la promoción y observancia en el monitoreo, seguimiento y evaluación del impacto de la política nacional en materia de igualdad entre mujeres y hombres. | 34,715,776 |
| | Actividades de apoyo administrativo | 5,811,155 |
| 36 Seguridad y Protección Ciudadana | | 3,518,236 |
| | Implementar las políticas, programas y acciones tendientes a garantizar la seguridad pública de la nación y sus habitantes | 3,518,236 |
| 38 Consejo Nacional de Ciencia y Tecnología | | 4,880,050,983 |
| | Apoyos para actividades científicas, tecnológicas y de innovación | 113,583,708 |
| | Becas de posgrado y apoyos a la calidad | 4,766,467,275 |
| 40 Inform ación Nacional Estadística y Geográfica | | 127,989,460 |
| | Producción y difusión de información estadística y geográfica | 127,989,460 |
| 43 Instituto Federal de Telecom unicaciones | | 9,812,656 |
| | Actividades de apoyo administrativo | 9,812,656 |
| 45 Comisión Reguladora de Energía | | 250,000 |
| | Regulación y permisos de electricidad | 50,000 |
| | Regulación y permisos de hidrocarburos | 50,000 |
| | Actividades de apoyo administrativo | 150,000 |
| 47 Entidades no Sectorizadas | | 1,355,691,894 |
| | Atención a víctimas | 7,772,233 |
| | Actividades de apoyo administrativo | 12,625,541 |
| | Actividades de apoyo a la función pública y buen gobierno | 8,263,327 |
| | Fortalecimiento de la igualdad sustantiva entre mujeres y hombres | 439,536,174 |
| | Fortalecimiento a la transversalidad de la perspectiva de género | 365,349,561 |
| | Programa para el Fortalecimiento Económico de los Pueblos y Comunidades Indígenas | 436,616,512 |
| | Programa de Derechos Indígenas | 85,528,546 |
| 48 Cultura | | 33,948,073 |
| | Desarrollo cultural | 29,424,804 |
| | Programa Nacional de Becas Artísticas y Culturales | 4,523,269 |
| 49 Fiscalía General de la República | | 75,161,048 |
| | Investigar y perseguir los delitos cometidos en materia de derechos humanos | 68,494,398 |
| | Realizar investigación académica en el marco de las ciencias penales | 100,000 |
| | Investigar, perseguir y prevenir delitos del orden electoral | 3,200,000 |
| | Promover la formación profesional y capacitación del capital humano | 493,500 |
| | Actividades de apoyo administrativo | 2,873,150 |
| 18 Energía 1/ | | 190,000 |
| | Dirección, coordinación y control de la operación del Sistema Eléctrico Nacional | 190,000 |
| Instituto Mexicano del Seguro Social 1/ | | 21,953,038,420 |
| | Prevención y control de enfermedades | 2,460,272,685 |
| | Servicios de guardería | 12,482,172,716 |
| | Atención a la salud | 7,010,593,019 |
| Instituto de Seguridad y Servicios Sociales de los Trabajadores del Estado 1/ | | 596,744,552 |
| | Equidad de género | 29,509,585 |
| | Prevención y control de enfermedades | 567,234,967 |
| Petróleos Mexicanos 1/ | | 12,720,000 |
| | Actividades de apoyo administrativo | 12,720,000 |
| Comisión Federal de Electricidad 1/ | | 4,224,750 |
| | Operación y mantenimiento de las centrales generadoras de energía eléctrica | 743,500 |
| | Operación y mantenimiento de la Red Nacional de Transmisión | 100,000 |
| | Operación y mantenimiento de la infraestructura del proceso de distribución de energía eléctrica | 2,486,250 |
| | Prestación de servicios corporativos | 630,000 |
| | Funciones en relación con Estrategias de Negocios Comerciales, así como potenciales nuev os negocios | 80,000 |
| | Actividades de apoyo administrativo | 30,000 |
| | Coordinación de las funciones y recursos para la infraestructura eléctrica | 155,000 |

Nota: 1/ El presupuesto no suma en el total, por ser recursos propios.
Fuente: elaboración propia con datos obtenidos del Presupuestos de Egresos de la Federacion PEF 2008-2021

3.15 Anexo 13. Erogaciones para la Igualdad entre mujeres y hombres, 2021. Cuadro.

| Ramo | Denominación | Monto | |
|---|---|---|---|
| TOTAL | | 128,353,630,307 | |
| 01 Poder Legislativo | | 6,000,000 | |
| | Actividades derivadas del trabajo legislativo | 6,000,000 | |
| | H. Cámara de Senadores | 6,000,000 | |
| 04 Gobernación | | 324,906,141 | |
| | Promover la atención y prevención de la violencia contra las mujeres | 300,164,164 | |
| | Planeación demográfica del país | 7,452,000 | |
| | Protección y defensa de los derechos humanos | 7,289,977 | |
| | Promover la protección de los derechos humanos y prevenir la discriminación | 10,000,000 | |
| 05 Relaciones Exteriores | | 17,000,000 | |
| | Atención, protección, servicios y asistencia consulares | 12,000,000 | |
| | Actividades de apoyo administrativo | 4,000,000 | |
| | Promoción y defensa de los intereses de México en el ámbito multilateral | 1,000,000 | |
| 06 Hacienda y Crédito Público | | 4,000,000 | |
| | Actividades de apoyo administrativo | 4,000,000 | |
| 07 Defensa Nacional | | 128,629,277 | |
| | Programa de igualdad entre mujeres y hombres SDN | 128,629,277 | |
| 08 Agricultura y Desarrollo Rural | | 7,832,883,210 | |
| | Programa de Abasto Rural a cargo de Diconsa, S.A. de C.V. (DICONSA) | 1,288,281,033 | |
| | Precios de garantía a productos alimentarios básicos | 2,192,351,374 | |
| | Fertilizantes | 669,199,999 | |
| | Producción para el bienestar | 3,374,999,996 | |
| | Programa de Fomento a la Agricultura, Ganadería, Pesca y Acuicultura | 308,050,808 | |
| 09 Comunicaciones y Transportes | | 5,098,686 | |
| | Definición, conducción y supervisión de la política de comunicaciones y transportes | 5,098,686 | |
| 10 Economía | | 2,688,209,243 | |
| | Actividades de apoyo administrativo | 209,243 | |
| | Programa de Microcréditos para el Bienestar | 1,152,000,000 | |
| | Programa de Apoyo Financiero a Microempresas Familiares | 1,536,000,000 | |
| 11 Educación Pública | | 20,936,860,464 | |
| | Servicios de educación superior y posgrado | 761,087,588 | 3.64 |
| | Investigación científica y desarrollo tecnológico | 33,294,276 | 0.16 |
| | Políticas de igualdad de género en el sector educativo | 2,000,774 | 0.01 |
| | Programa de Becas Elisa Acuña | 1,311,160,059 | 6.26 |
| | Programa para el Desarrollo Profesional Docente | 8,096,947 | 0.04 |
| | Jóvenes Escribiendo el Futuro | 2,544,088,350 | 12.15 |
| | Beca Universal para Estudiantes de Educación Media Superior Benito Juárez | 8,292,890,000 | 39.61 |
| | Programa de Becas de Educación Básica para el Bienestar Benito Juárez | 7,984,242,470 | 38.13 |
| 12 Salud | | 5,026,554,886 | |
| | Formación y capacitación de recursos humanos para la salud | 21,025,858 | |
| | Investigación y desarrollo tecnológico en salud | 167,899,176 | |
| | Atención a la salud | 1,500,060,964 | |
| | Prevención y atención contra las adicciones | 51,846,013 | |
| | Programa de vacunación | 449,308,724 | |
| | Prevención y atención de VIH/SIDA y otras ITS | 404,229,242 | |
| | Prevención y control de enfermedades | 4,835,657 | |
| | Salud materna, sexual y reproductiva | 2,026,829,971 | |
| | Prevención y control de sobrepeso, obesidad y diabetes | 400,519,282 | |
| 13 Marina | | 6,860,000 | |
| | Sistema Educativo Naval y programa de becas | 6,860,000 | |
| 14 Trabajo y Previsión Social | | 10,007,612,280 | |
| | Procuración de justicia laboral | 40,000,000 | 0.39969574 |
| | Ejecución de los programas y acciones de la política laboral | 24,959,950 | 0.24940964 |
| | Jóvenes Construyendo el Futuro | 9,942,652,330 | 99.35080946 |
| 15 Desarrollo Agrario, Territorial y Urbano | | 2,578,843,392 | |
| | Política de Desarrollo Urbano y Ordenamiento del Territorio | 2,454,668 | |
| | Programa de Vivienda Social | 1,973,123,488 | |
| | Programa de Mejoramiento Urbano (PMU) | 59,265,236 | |
| | Programa Nacional de Reconstrucción | 544,000,001 | |
| 16 Medio Ambiente y Recursos Naturales | | 137,244,658 | |
| | Planeación, dirección y evaluación ambiental | 335,652 | |
| | Programa de Conservación para el Desarrollo Sostenible | 71,110,531 | |
| | Apoyos para el desarrollo forestal sustentable | 65,798,475 | |
| 18 Energía | | 3,367,864 | |
| | Regulación y supervisión de actividades nucleares y radiológicas | 99,760 | |
| | Actividades de apoyo administrativo | 3,118,104 | |
| | Gestión, promoción, supervisión y evaluación del aprovechamiento sustentable de la energía | 150,000 | |
| 19 Aportaciones a Seguridad Social | | 328,650 | |
| | Apoyo económico a viudas de veteranos de la Revolución Mexicana | 328,650 | |
| 20 Bienestar | | 72,040,443,179 | |
| | Articulación de Políticas Integrales de Juventud | 21,535,306 | 0.02989336 |
| | Programa de Apoyo a las Instancias de Mujeres en las Entidades Federativas (PAIMEF) | 278,535,043 | 0.38663705 |
| | Programa de Apoyo para el Bienestar de las niñas y niños, hijos de madres trabajadoras | 2,684,509,023 | 3.7263916 |
| | Pensión para el bienestar de las personas adultas mayores | 59,460,978,926 | 82.5383303 |
| | Sembrando Vida | 9,189,881,120 | 12.7565583 |
| | Programa de Apoyo para Refugios Especializados para Mujeres Víctimas de Violencia de Género, sus hijas e hijos | 405,003,761 | 0.56218944 |
| 21 Turismo | | 6,098,235 | |
| | Planeación y conducción de la política de turismo | 6,098,235 | |
| 22 Instituto Nacional Electoral | | 70,818,217 | |
| | Gestión administrativa | 1,100,000 | |
| | Capacitación y educación para el ejercicio democrático de la ciudadanía | 28,626,923 | |
| | Actualización del padrón electoral y expedición de la credencial para votar | 3,902,800 | |
| | Dirección, soporte jurídico electoral y apoyo logístico | 28,090,829 | |
| | Otorgamiento de prerrogativas a partidos políticos, fiscalización de sus recursos y administración de los tiempos del estado en radio y televisión | 7,951,681 | |
| | Vinculación con la sociedad | 666,002 | |
| | Tecnologías de información y comunicaciones | 479,982 | |
| 35 Comisión Nacional de los Derechos Humanos | | 42,581,639 | |
| | Realizar la promoción y observancia en el monitoreo, seguimiento y evaluación del impacto de la política nacional en materia de igualdad entre mujeres y hombres | 28,920,571 | |
| | Actividades de apoyo administrativo | 13,661,068 | |
| 36 Seguridad y Protección Ciudadana | | 3,518,236 | |
| | Implementar las políticas, programas y acciones tendientes a garantizar la seguridad pública de la nación y sus habitantes | 3,518,236 | |
| 38 Consejo Nacional de Ciencia y Tecnología | | 5,162,370,696 | |
| | Programas nacionales estratégicos de ciencia, tecnología y vinculación con el sector social, público y privado | 113,583,708 | |
| | Becas de posgrado y apoyos a la calidad | 5,048,786,988 | |
| 40 Información Nacional Estadística y Geográfica | | 204,429,778 | |
| | Producción y difusión de información estadística y geográfica | 204,429,778 | |
| 43 Instituto Federal de Telecomunicaciones | | 9,262,907 | |
| | Actividades de apoyo administrativo | 9,262,907 | |
| 45 Comisión Reguladora de Energía | | 220,000 | |
| | Regulación y permisos de electricidad | 60,000 | |
| | Regulación y permisos de Hidrocarburos | 60,000 | |
| | Actividades de apoyo administrativo | 100,000 | |
| 47 Entidades no Sectorizadas | | 1,010,029,931 | |
| | Atención a víctimas | 7,772,233 | |
| | Actividades de apoyo administrativo | 12,788,871 | |
| | Actividades de apoyo a la función pública y buen gobierno | 8,248,938 | |
| | Fortalecimiento de la igualdad sustantiva entre mujeres y hombres | 444,583,330 | |
| | Fortalecimiento a la transversalidad de la perspectiva de género | 365,349,561 | |
| | Programa para el Bienestar Integral de los Pueblos Indígenas | 171,286,998 | |
| 48 Cultura | | 22,072,092 | |
| | Desarrollo cultural | 18,453,477 | |
| | Programa Nacional de Becas Artísticas y Culturales | 3,618,615 | |
| 49 Fiscalía General de la República | | 77,386,646 | |
| | Investigar y perseguir los delitos cometidos en materia de derechos humanos | 69,282,154 | |
| | Realizar investigación académica en el marco de las ciencias penales | 482,099 | |
| | Investigar, perseguir y prevenir delitos del orden electoral | 2,952,657 | |
| | Promover la formación profesional y capacitación del capital humano | 1,344,384 | |
| | Actividades de apoyo administrativo | 3,325,352 | |
| 18 Energía [1/] | | 210,362 | |
| | Distribución de petróleo, gas, petrolíferos y petroquímicos | 11,779 | |
| | Dirección, coordinación y control de la operación del Sistema Eléctrico Nacional | 195,362 | |
| | Actividades de apoyo administrativo | 2,684 | |
| | Actividades de apoyo a la función pública y buen gobierno | 537 | |
| Instituto Mexicano del Seguro Social 1/ | | 22,677,285,518 | |
| | Prevención y control de enfermedades | 2,390,434,065 | 10.5410944 |
| | Servicios de guardería | 13,090,398,979 | 57.7247174 |
| | Atención a la salud | 7,196,452,474 | 31.7341882 |
| Instituto de Seguridad y Servicios Sociales de los Trabajadores del Estado[1/] | | 600,716,214 | |
| | Equidad de género | 52,873,440 | |
| | Prevención y control de enfermedades | 547,842,774 | |
| Petróleos Mexicanos [1/] | | 11,720,000 | |
| | Actividades de apoyo administrativo | 11,720,000 | |
| Comisión Federal de Electricidad [1/] | | 4,407,000 | |
| | Operación y mantenimiento de las centrales generadoras de energía eléctrica | 467,000 | |
| | Operación y mantenimiento de la Red Nacional de Transmisión | 120,000 | |
| | Operación y mantenimiento de la infraestructura del proceso de distribución de energía eléctrica | 2,130,000 | |
| | Comercialización de energía eléctrica y productos asociados | 500,000 | |
| | Prestación de servicios corporativos | 415,000 | |
| | Funciones en relación con Estrategias de Negocios Comerciales, así como potenciales nuevos negocios | 91,000 | |
| | Actividades de apoyo administrativo | 494,000 | |
| | Coordinación de las funciones y recursos para la infraestructura eléctrica | 190,000 | |

Nota: 1/ El presupuesto no suma en el total, por ser recursos propios.
Fuente: elaboración propia con datos obtenidos del Presupuestos de Egresos de la Federacion PEF 2008-2021

| Ramo | Denominación | Monto | |
|---|---|---|---|
| TOTAL | | 128,353,630,307 | |
| 01 Poder Legislativo | | 6,000,000 | 0.0047 |
| 04 Gobernación | | 324,906,141 | 0.2531 |
| 05 Relaciones Exteriores | | 17,000,000 | 0.0132 |
| 06 Hacienda C. P. | | 4,000,000 | 0.0031 |
| 09 Comunicaciones y T. | | 5,098,686 | 0.0040 |
| 13 Marina | | 6,860,000 | 0.0053 |
| 11 S. Educación Pública | | 20,936,860,464 | 16.3119 |
| 14 Trabajo y P.S. | | 10,007,612,280 | 7.7969 |
| 15 Des. Agrario | | 2,578,843,392 | 2.0092 |
| 16 Medio Ambiente | | 137,244,658 | 0.1069 |
| 18 Energía | | 3,367,864 | 0.0026 |
| 19 Aport. Seguridad Social | | 328,650 | 0.0003 |
| 20 Bienestar | | 72,040,443,179 | 56.1265 |
| 21 Turismo | | 6,098,235 | 0.0048 |
| 22 INE | | 70,818,217 | 0.0552 |
| 35 Comisión Derechos H. | | 42,581,639 | 0.0332 |
| 36 Seg. y Prot. Ciudadana | | 3,518,236 | 0.0027 |
| 38 CONACYT | | 5,162,370,696 | 4.0220 |
| 40 INEGI | | 204,429,778 | 0.1593 |
| 43 Ins.Fed. Telecom. | | 9,262,907 | 0.0072 |
| 45 CRE | | 220,000 | 0.0002 |
| 47 No Sectorizadas | | 1,010,029,931 | 0.7869 |
| 48 Cultura | | 22,072,092 | 0.0172 |
| 49 Fis. Gral. Rep. | | 77,386,646 | 0.0603 |
| 18 Energía [1/] | | 210,362 | 0.0002 |
| IMSS | | 22,677,285,518 | 17.6678 |
| ISSSTE | | 600,716,214 | 0.4680 |
| PEMEX | | 11,720,000 | 0.0091 |
| CFE | | 4,407,000 | 0.0034 |
| | | | 105.9352 |

4.1 Tasa Neta de Participación (TNP[1]) de México total por sexo, 2000T2-2021T2. Cuadro.

| Perioricidad: trimestral | | Medida: porcentaje | | |
|---|---|---|---|---|
| Años | | Total | Hombres | Mujeres |
| 2000 | II | 57.92 | 79.89 | 38.05 |
| | III | 57.75 | 80.05 | 37.62 |
| | IV | 57.81 | 79.53 | 38.25 |
| 2001 | I | 57.41 | 79.30 | 37.72 |
| | II | 56.97 | 79.07 | 37.19 |
| | III | 57.42 | 79.52 | 37.72 |
| | IV | 57.33 | 79.27 | 37.73 |
| 2002 | I | 57.11 | 78.92 | 37.52 |
| | II | 57.09 | 78.67 | 37.79 |
| | III | 57.00 | 78.80 | 37.53 |
| | IV | 56.52 | 78.37 | 36.90 |
| 2003 | I | 56.69 | 78.17 | 37.26 |
| | II | 56.57 | 78.01 | 37.27 |
| | III | 57.64 | 78.97 | 38.59 |
| | IV | 57.36 | 78.51 | 38.53 |
| 2004 | I | 57.49 | 78.51 | 38.61 |
| | II | 57.98 | 78.60 | 39.52 |
| | III | 57.91 | 78.76 | 39.42 |
| | IV | 57.24 | 77.79 | 38.87 |
| 2005 | I | 59.29 | 80.60 | 40.32 |
| | II | 59.04 | 79.92 | 40.67 |
| | III | 59.40 | 80.35 | 41.19 |
| | IV | 59.57 | 80.36 | 41.40 |
| 2006 | I | 59.96 | 80.75 | 41.73 |
| | II | 59.99 | 80.77 | 41.72 |
| | III | 60.19 | 80.58 | 42.47 |
| | IV | 60.37 | 80.79 | 42.46 |
| 2007 | I | 60.13 | 80.35 | 42.32 |
| | II | 60.04 | 80.24 | 42.25 |
| | III | 59.52 | 79.88 | 41.99 |
| | IV | 60.75 | 80.80 | 43.19 |
| 2008 | I | 60.40 | 80.34 | 42.77 |
| | II | 60.42 | 80.30 | 42.75 |
| | III | 59.67 | 80.03 | 41.98 |
| | IV | 59.31 | 79.17 | 41.61 |
| 2009 | I | 59.67 | 79.17 | 42.12 |
| | II | 59.33 | 78.70 | 41.85 |
| | III | 60.18 | 78.88 | 43.75 |
| | IV | 60.41 | 79.33 | 43.30 |
| 2010 | I | 59.91 | 78.82 | 42.81 |
| | II | 60.21 | 79.31 | 42.96 |
| | III | 59.74 | 78.72 | 42.91 |
| | IV | 58.83 | 78.02 | 41.39 |
| 2011 | I | 59.35 | 78.20 | 42.08 |
| | II | 59.48 | 78.31 | 42.43 |
| | III | 59.72 | 78.56 | 42.88 |
| | IV | 60.51 | 78.84 | 43.97 |
| 2012 | I | 60.28 | 78.74 | 43.49 |
| | II | 60.71 | 79.14 | 44.16 |
| | III | 60.74 | 79.10 | 44.30 |
| | IV | 59.99 | 78.23 | 43.45 |
| 2013 | I | 59.99 | 78.15 | 43.44 |
| | II | 60.36 | 78.60 | 44.02 |
| | III | 60.18 | 78.33 | 43.91 |
| | IV | 60.68 | 78.88 | 44.17 |
| 2014 | I | 60.33 | 78.62 | 43.77 |
| | II | 59.76 | 78.14 | 43.14 |
| | III | 59.63 | 78.25 | 42.80 |
| | IV | 59.41 | 78.02 | 42.54 |
| 2015 | I | 59.69 | 78.09 | 43.06 |
| | II | 59.59 | 77.91 | 43.00 |
| | III | 59.66 | 77.78 | 43.29 |
| | IV | 60.32 | 78.17 | 44.09 |
| 2016 | I | 59.66 | 77.59 | 43.43 |
| | II | 59.57 | 77.55 | 43.30 |
| | III | 59.92 | 77.84 | 43.77 |
| | IV | 59.63 | 77.89 | 43.12 |
| 2017 | I | 59.66 | 77.89 | 43.34 |
| | II | 59.25 | 77.57 | 42.80 |
| | III | 59.16 | 77.46 | 42.74 |
| | IV | 59.35 | 77.41 | 43.00 |
| 2018 | I | 59.40 | 77.53 | 43.11 |
| | II | 59.63 | 77.43 | 43.54 |
| | III | 59.62 | 77.42 | 43.54 |
| | IV | 59.61 | 77.14 | 43.69 |
| 2019 | I | 59.94 | 77.38 | 44.22 |
| | II | 59.94 | 76.98 | 44.58 |
| | III | 60.26 | 77.23 | 44.92 |
| | IV | 60.31 | 77.07 | 45.15 |
| 2020 | I | 60.45 | 76.89 | 45.63 |
| | II | 48.98 | 63.31 | 36.23 |
| | III | 55.52 | 72.41 | 40.08 |
| | IV | 57.39 | 74.12 | 42.18 |
| 2021 | I | 57.67 | 74.67 | 42.23 |
| | II | 58.68 | 75.73 | 43.54 |

1: TNP (PEA/PET)

2: Estas cifras tienen un doble ajuste: 1) En el periodo 2000 a 2004, por la homologación metodológica entre cuestionarios de la Encuesta Nacional de Empleo (ENE) y la Encuesta Nacional de Ocupación y Empleo (ENOE), y 2) Toda la serie, por la aplicación de la Conciliación Demográfica de las Proyecciones de Población con el II Conteo de Población y Vivienda 2005, realizada por el INEGI y Conapo. Por este motivo esta nueva serie difiere de los datos publicados anteriormente y tienen el carácter de preliminar.

Fuentes:

2000-2004: Indicadores Estratégicos de Ocupación y Empleo, Encuesta Nacional de Empleo (ENE) (serie conciliada), STPS-INEGI, disponible en http://www.stps.gob.mx/bp/secciones/conoce/areas_atencion/areas_atencion/web/menu_infsector.html [acceso: 19/06/2014]

2005-2021/f1 INEGI. Series calculadas por métodos econométricos a partir de la Encuesta Nacional de Ocupación y Empleo.
https://www.inegi.org.mx/app/indicadores/?tm=0#divFV448389

4.2 Tasa Neta de Participación (TNP[1]) de México total por sexo, 2000T2-2021T2. Gráfica y cuadro.

| Perioricidad: trimestral Años | | Medida: porcentaje Hombres | Mujeres |
|---|---|---|---|
| 2000 | II | 79.89 | 38.05 |
| | III | 80.05 | 37.62 |
| | IV | 79.53 | 38.25 |
| 2010 | I | 78.82 | 42.81 |
| | II | 79.31 | 42.96 |
| | III | 78.72 | 42.91 |
| | IV | 78.02 | 41.39 |
| 2020 | I | 76.89 | 45.63 |
| | II | 63.31 | 36.23 |
| | III | 72.41 | 40.08 |
| | IV | 74.12 | 42.18 |

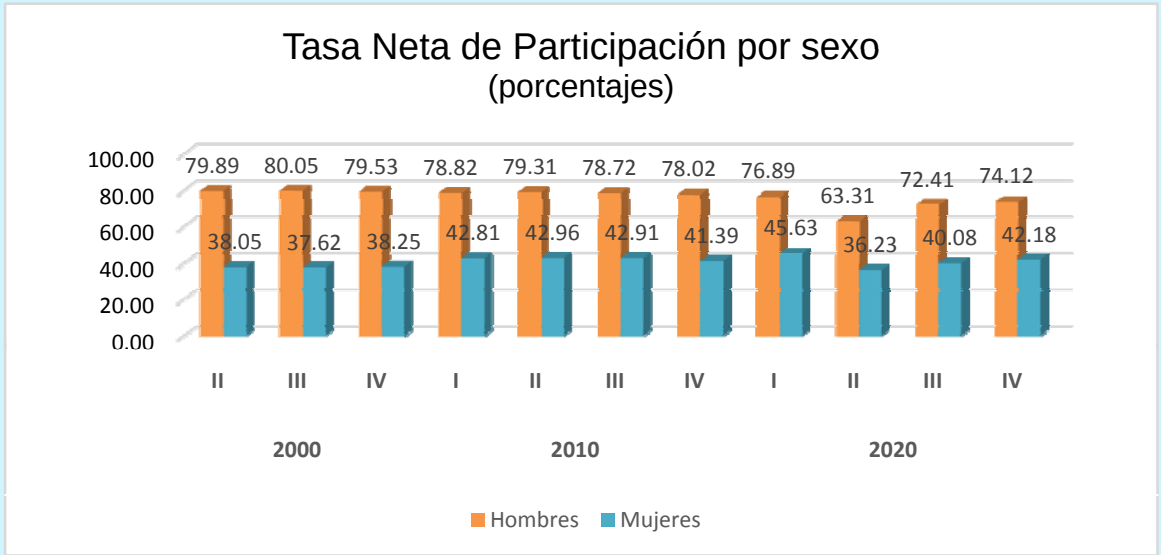


Fuentes: 2000-2004: Indicadores Estratégicos de Ocupación y Empleo, Encuesta Nacional de Empleo (ENE) (serie conciliada), STPS-INEGI, disponible en http://www.stps.gob.mx/bp/secciones/conoce/areas_atencion/areas_atencion/web/menu_infsector.html [acceso: 19/06/2014]

2005-2021/f1 INEGI. Series calculadas por métodos econométricos a partir de la Encuesta Nacional de Ocupación y Empleo. https://www.inegi.org.mx/app/indicadores/?tm=0#divFV448389

4.3 Tasa neta de participación (TNP) de México por entidad federativa total por sexo, 20005-2020. Cuadro.
Periodicidad: trimestral

| Años | | Aguascalientes | | | Baja California Norte | | | Baja California Sur | | | Campeche | | | Coahuila | | | Colima | | | Chiapas | | | Chihuahua | | | Distrito Federal | | | Durango | | | Estado de México | | |
|---|---|---|---|---|---|---|---|---|---|---|---|---|---|---|---|---|---|---|---|---|---|---|---|---|---|---|---|---|---|---|---|---|---|---|
| | | Total | Hombres | Mujeres | Total | Hombres | Mujeres | Total | Hombres | Mujeres | Total | Hombres | Mujeres | Total | Hombres | Mujeres | Total | Hombres | Mujeres | Total | Hombres | Mujeres | Total | Hombres | Mujeres | Total | Hombres | Mujeres | Total | Hombres | Mujeres | Total | Hombres | Mujeres |
| 2005 | I | 58.70 | 77.96 | 39.44 | 59.18 | 78.67 | 39.69 | 61.38 | 80.93 | 41.83 | 62.99 | 83.66 | 42.32 | 57.94 | 77.83 | 38.06 | 63.46 | 80.58 | 46.34 | 58.19 | 86.10 | 30.28 | 55.95 | 77.69 | 34.22 | 60.49 | 76.06 | 44.92 | 57.02 | 79.51 | 34.53 | 60.53 | 81.15 | 39.92 |
| | II | 59.81 | 79.61 | 40.01 | 58.65 | 77.55 | 39.74 | 61.93 | 81.23 | 42.63 | 64.23 | 84.37 | 44.09 | 58.61 | 78.81 | 38.42 | 64.28 | 80.38 | 48.18 | 60.43 | 86.67 | 34.20 | 57.24 | 76.91 | 37.58 | 61.09 | 76.13 | 46.06 | 56.71 | 79.31 | 34.11 | 59.76 | 80.70 | 38.81 |
| | III | 59.55 | 79.06 | 40.05 | 58.91 | 77.45 | 40.37 | 61.25 | 80.39 | 42.10 | 64.62 | 84.68 | 44.57 | 57.11 | 77.25 | 36.96 | 64.54 | 80.89 | 48.20 | 60.85 | 87.79 | 33.90 | 59.59 | 80.18 | 39.00 | 61.72 | 77.00 | 46.44 | 57.35 | 80.59 | 34.12 | 60.33 | 80.18 | 40.47 |
| | IV | 60.04 | 79.66 | 40.41 | 59.71 | 77.64 | 41.78 | 62.87 | 80.95 | 44.78 | 63.62 | 83.03 | 44.22 | 57.72 | 76.65 | 38.78 | 65.53 | 80.99 | 50.07 | 58.94 | 86.39 | 31.49 | 59.47 | 80.08 | 38.86 | 62.77 | 77.51 | 48.03 | 56.52 | 79.32 | 33.71 | 60.08 | 80.18 | 39.97 |
| 2006 | I | 59.33 | 79.10 | 39.55 | 59.57 | 77.21 | 41.93 | 62.75 | 82.16 | 43.34 | 63.18 | 82.17 | 44.20 | 59.12 | 78.18 | 40.07 | 65.38 | 80.69 | 50.07 | 58.24 | 86.87 | 29.62 | 59.26 | 79.58 | 38.94 | 63.32 | 78.60 | 48.05 | 56.13 | 78.87 | 33.38 | 60.87 | 80.30 | 41.45 |
| | II | 59.00 | 78.53 | 39.48 | 60.61 | 76.45 | 44.78 | 62.35 | 81.90 | 42.80 | 63.50 | 83.71 | 43.29 | 60.19 | 78.75 | 41.62 | 65.68 | 81.56 | 49.80 | 58.10 | 86.31 | 29.89 | 60.39 | 80.17 | 40.61 | 63.07 | 78.26 | 47.89 | 56.11 | 78.68 | 33.54 | 60.65 | 80.40 | 40.90 |
| | III | 60.13 | 79.47 | 40.79 | 60.55 | 77.44 | 43.66 | 62.13 | 81.78 | 42.47 | 63.02 | 82.90 | 43.13 | 60.75 | 80.13 | 41.37 | 65.67 | 82.31 | 49.03 | 58.38 | 86.73 | 30.03 | 60.27 | 79.05 | 41.48 | 64.75 | 79.66 | 49.85 | 56.14 | 78.35 | 33.94 | 61.60 | 80.40 | 42.81 |
| | IV | 61.38 | 79.73 | 43.03 | 59.85 | 76.41 | 43.29 | 64.34 | 83.22 | 45.47 | 62.70 | 83.10 | 42.30 | 60.76 | 79.55 | 41.97 | 64.62 | 80.89 | 48.35 | 58.00 | 85.38 | 30.63 | 58.99 | 78.60 | 39.38 | 63.83 | 77.64 | 50.01 | 56.49 | 77.57 | 35.40 | 62.28 | 81.78 | 42.79 |
| 2007 | I | 60.82 | 80.08 | 41.56 | 59.12 | 76.02 | 42.21 | 63.89 | 82.62 | 45.17 | 62.03 | 82.33 | 41.74 | 60.37 | 80.05 | 40.69 | 64.15 | 80.52 | 47.78 | 57.95 | 85.33 | 30.57 | 59.44 | 78.93 | 39.95 | 63.96 | 78.34 | 49.58 | 56.92 | 78.28 | 35.55 | 61.04 | 79.78 | 42.30 |
| | II | 60.41 | 79.61 | 41.20 | 60.45 | 76.51 | 44.38 | 63.08 | 82.64 | 43.51 | 61.81 | 82.62 | 41.00 | 60.36 | 80.35 | 40.38 | 63.61 | 80.87 | 46.36 | 58.76 | 85.75 | 31.77 | 60.04 | 80.56 | 39.52 | 62.97 | 77.76 | 48.11 | 56.41 | 78.58 | 34.23 | 60.18 | 79.70 | 40.66 |
| | III | 60.67 | 79.68 | 41.66 | 59.25 | 76.92 | 41.58 | 64.90 | 83.73 | 46.08 | 61.30 | 83.38 | 39.22 | 60.20 | 79.95 | 40.45 | 64.26 | 80.88 | 47.64 | 57.98 | 85.27 | 30.69 | 59.39 | 80.26 | 38.52 | 63.56 | 78.25 | 48.88 | 57.25 | 79.15 | 35.35 | 59.86 | 79.47 | 40.24 |
| | IV | 61.45 | 80.61 | 42.28 | 61.43 | 77.64 | 45.23 | 66.23 | 83.81 | 48.65 | 62.77 | 84.59 | 40.96 | 62.08 | 80.81 | 43.35 | 65.16 | 81.10 | 49.23 | 59.87 | 86.58 | 33.15 | 61.46 | 81.99 | 40.93 | 63.80 | 77.63 | 49.97 | 58.58 | 80.44 | 36.72 | 60.17 | 79.90 | 40.43 |
| 2008 | I | 60.03 | 79.31 | 40.75 | 59.81 | 76.25 | 43.37 | 66.32 | 83.67 | 48.96 | 62.47 | 84.12 | 40.82 | 61.81 | 80.57 | 43.05 | 66.24 | 81.47 | 51.02 | 58.76 | 86.18 | 31.33 | 60.35 | 81.35 | 39.35 | 63.14 | 78.06 | 48.21 | 56.85 | 78.18 | 35.52 | 60.70 | 79.81 | 41.59 |
| | II | 59.41 | 77.91 | 40.92 | 62.71 | 77.90 | 47.52 | 66.71 | 83.52 | 49.90 | 62.68 | 83.28 | 42.08 | 61.68 | 81.80 | 41.55 | 67.46 | 82.22 | 52.70 | 58.04 | 85.82 | 30.27 | 61.28 | 81.74 | 40.82 | 63.70 | 77.82 | 49.57 | 56.88 | 78.92 | 34.83 | 60.26 | 79.54 | 40.99 |
| | III | 60.30 | 79.31 | 41.29 | 62.56 | 77.95 | 47.18 | 66.99 | 83.56 | 50.41 | 62.65 | 82.97 | 42.33 | 61.08 | 79.87 | 42.30 | 68.54 | 84.12 | 52.97 | 59.56 | 87.52 | 31.60 | 60.93 | 81.31 | 40.55 | 62.52 | 77.09 | 47.94 | 56.82 | 79.20 | 34.45 | 59.57 | 79.56 | 39.57 |
| | IV | 60.38 | 79.18 | 41.58 | 61.28 | 75.98 | 46.58 | 67.58 | 83.49 | 51.66 | 61.56 | 82.00 | 41.11 | 60.58 | 79.13 | 42.02 | 66.90 | 82.43 | 51.37 | 57.43 | 85.75 | 29.10 | 59.62 | 77.98 | 41.26 | 61.46 | 75.93 | 47.00 | 57.94 | 79.24 | 36.64 | 59.69 | 79.00 | 40.38 |
| 2009 | I | 58.02 | 76.62 | 39.42 | 61.48 | 76.62 | 46.34 | 67.03 | 83.35 | 50.70 | 60.64 | 80.83 | 40.45 | 61.29 | 80.46 | 42.13 | 67.31 | 82.43 | 52.19 | 58.69 | 85.43 | 31.94 | 58.09 | 77.52 | 38.67 | 61.47 | 74.74 | 48.21 | 57.11 | 78.07 | 36.24 | 58.97 | 78.11 | 39.83 |
| | II | 59.08 | 77.27 | 40.89 | 61.77 | 76.57 | 46.96 | 65.00 | 80.81 | 49.19 | 61.36 | 81.60 | 41.13 | 59.98 | 78.70 | 41.25 | 66.50 | 82.13 | 50.87 | 58.92 | 85.68 | 32.17 | 57.27 | 76.12 | 38.43 | 61.56 | 74.55 | 48.57 | 56.74 | 78.24 | 35.24 | 60.07 | 79.62 | 40.51 |
| | III | 60.08 | 77.60 | 42.55 | 61.22 | 75.70 | 46.75 | 63.16 | 79.02 | 47.31 | 61.95 | 81.90 | 42.00 | 61.11 | 78.91 | 43.32 | 67.50 | 82.38 | 52.62 | 60.04 | 86.54 | 33.54 | 58.88 | 76.75 | 41.00 | 62.81 | 75.03 | 50.58 | 56.51 | 77.54 | 35.47 | 61.36 | 80.37 | 42.34 |
| | IV | 60.03 | 77.36 | 42.70 | 61.26 | 76.96 | 45.56 | 62.99 | 78.74 | 47.24 | 63.02 | 82.67 | 43.37 | 61.32 | 78.73 | 43.90 | 65.70 | 81.34 | 50.06 | 59.81 | 85.41 | 34.22 | 58.08 | 76.58 | 39.59 | 61.35 | 74.63 | 48.07 | 57.39 | 78.60 | 36.19 | 61.35 | 80.03 | 42.66 |
| 2010 | I | 59.00 | 76.34 | 41.67 | 59.86 | 75.46 | 44.26 | 62.99 | 78.12 | 47.87 | 61.75 | 81.72 | 41.78 | 60.23 | 77.63 | 42.83 | 65.58 | 80.17 | 50.98 | 59.28 | 85.27 | 33.29 | 57.10 | 76.73 | 37.47 | 61.44 | 75.09 | 47.79 | 56.87 | 77.45 | 36.30 | 59.83 | 78.73 | 40.93 |
| | II | 60.99 | 78.30 | 43.69 | 59.87 | 74.70 | 45.04 | 63.88 | 79.57 | 48.18 | 61.67 | 81.72 | 41.61 | 59.98 | 77.26 | 42.69 | 66.31 | 81.39 | 51.22 | 59.60 | 85.37 | 33.82 | 57.06 | 75.87 | 38.25 | 62.16 | 75.74 | 48.59 | 56.61 | 77.66 | 35.55 | 61.58 | 80.82 | 42.33 |
| | III | 61.02 | 78.51 | 43.53 | 59.03 | 74.59 | 43.47 | 64.69 | 80.02 | 49.36 | 62.26 | 82.95 | 41.57 | 59.03 | 76.00 | 42.05 | 66.85 | 81.38 | 52.32 | 59.05 | 84.81 | 33.28 | 57.23 | 77.01 | 37.46 | 63.04 | 76.81 | 49.27 | 57.32 | 78.33 | 36.31 | 61.49 | 80.45 | 42.53 |
| | IV | 59.64 | 77.64 | 41.64 | 59.82 | 74.73 | 44.91 | 63.86 | 79.37 | 48.36 | 62.08 | 81.98 | 42.18 | 58.54 | 76.15 | 40.93 | 65.02 | 79.01 | 51.03 | 57.11 | 83.33 | 30.88 | 54.89 | 73.45 | 36.33 | 61.38 | 74.29 | 48.46 | 56.65 | 77.17 | 36.14 | 58.91 | 78.65 | 39.17 |
| 2011 | I | 58.99 | 76.99 | 41.00 | 58.81 | 74.43 | 43.19 | 63.61 | 79.32 | 47.91 | 62.60 | 82.02 | 43.18 | 57.88 | 76.06 | 39.71 | 64.35 | 79.22 | 49.48 | 58.81 | 85.14 | 32.48 | 54.37 | 73.14 | 35.60 | 61.34 | 75.08 | 47.59 | 55.11 | 75.72 | 34.50 | 59.33 | 79.00 | 39.66 |
| | II | 59.42 | 77.79 | 41.04 | 59.85 | 75.19 | 44.50 | 64.41 | 80.41 | 48.41 | 62.60 | 82.17 | 43.03 | 60.35 | 78.23 | 42.47 | 66.70 | 80.75 | 52.65 | 59.86 | 85.79 | 33.92 | 54.22 | 72.90 | 35.54 | 61.94 | 75.08 | 48.80 | 57.66 | 77.64 | 37.67 | 60.37 | 79.50 | 41.24 |
| | III | 60.32 | 78.48 | 42.16 | 59.82 | 74.71 | 44.94 | 66.05 | 80.89 | 51.21 | 62.90 | 83.02 | 42.78 | 61.57 | 78.30 | 44.85 | 67.41 | 81.17 | 53.64 | 59.38 | 86.75 | 32.01 | 54.85 | 73.99 | 35.71 | 63.71 | 77.12 | 50.29 | 57.39 | 77.90 | 36.88 | 60.54 | 79.17 | 41.91 |
| | IV | 60.91 | 77.76 | 44.05 | 62.05 | 76.31 | 47.79 | 67.14 | 80.47 | 53.81 | 63.17 | 82.30 | 44.05 | 61.75 | 79.16 | 44.35 | 66.84 | 80.13 | 53.56 | 59.59 | 85.74 | 33.44 | 55.56 | 74.34 | 36.78 | 64.44 | 77.94 | 50.94 | 60.15 | 79.59 | 40.70 | 60.87 | 78.27 | 43.48 |
| 2012 | I | 58.49 | 75.69 | 41.29 | 59.17 | 73.60 | 44.74 | 66.08 | 79.23 | 52.93 | 63.96 | 82.93 | 44.98 | 60.09 | 77.11 | 43.07 | 67.32 | 82.07 | 52.56 | 59.58 | 85.83 | 33.34 | 54.71 | 73.22 | 36.19 | 63.93 | 77.69 | 50.17 | 58.69 | 78.56 | 38.83 | 59.89 | 78.58 | 41.21 |
| | II | 60.29 | 77.70 | 42.88 | 61.95 | 75.81 | 48.10 | 65.00 | 77.20 | 52.80 | 63.00 | 82.61 | 43.39 | 61.59 | 78.38 | 44.81 | 68.29 | 81.54 | 55.04 | 60.86 | 86.31 | 35.40 | 56.71 | 74.22 | 39.20 | 65.41 | 78.37 | 52.46 | 57.25 | 76.97 | 37.52 | 60.35 | 78.69 | 42.01 |
| | III | 60.04 | 77.14 | 42.93 | 61.81 | 76.37 | 47.25 | 65.67 | 78.29 | 53.05 | 64.12 | 82.68 | 45.56 | 62.50 | 79.62 | 45.39 | 69.69 | 82.73 | 56.65 | 59.02 | 86.02 | 32.01 | 57.92 | 74.68 | 41.15 | 65.21 | 78.88 | 51.55 | 58.79 | 78.21 | 39.36 | 61.64 | 80.23 | 43.05 |
| | IV | 59.24 | 76.52 | 41.96 | 60.91 | 74.30 | 47.51 | 66.53 | 79.21 | 53.85 | 63.72 | 82.85 | 44.58 | 60.46 | 77.48 | 43.44 | 67.22 | 79.56 | 54.88 | 57.37 | 83.94 | 30.80 | 57.46 | 75.45 | 39.46 | 65.31 | 78.08 | 52.53 | 59.64 | 78.61 | 40.68 | 60.70 | 78.96 | 42.45 |
| 2013 | I | 58.52 | 75.54 | 41.50 | 59.72 | 74.62 | 44.83 | 65.15 | 79.25 | 51.05 | 62.37 | 81.56 | 43.19 | 59.86 | 76.61 | 43.11 | 67.77 | 79.98 | 55.56 | 58.47 | 84.53 | 32.41 | 57.64 | 74.19 | 41.09 | 63.85 | 77.31 | 50.40 | 58.16 | 78.66 | 37.66 | 58.84 | 77.67 | 40.01 |
| | II | 59.82 | 76.56 | 43.08 | 63.71 | 77.12 | 50.30 | 67.40 | 80.52 | 54.29 | 62.58 | 81.39 | 43.76 | 62.46 | 79.40 | 45.53 | 67.87 | 79.78 | 55.96 | 58.52 | 84.73 | 32.31 | 59.72 | 76.05 | 43.38 | 63.37 | 76.15 | 50.58 | 59.92 | 79.80 | 40.03 | 61.20 | 78.87 | 43.53 |
| | III | 60.21 | 76.63 | 43.80 | 63.07 | 77.44 | 48.71 | 66.23 | 80.43 | 52.03 | 62.19 | 81.49 | 42.89 | 62.91 | 79.46 | 46.36 | 67.81 | 81.02 | 54.60 | 58.40 | 84.42 | 32.38 | 59.07 | 76.24 | 41.90 | 63.90 | 75.94 | 51.86 | 60.36 | 79.48 | 41.24 | 60.77 | 78.87 | 42.66 |
| | IV | 61.29 | 78.11 | 44.47 | 62.89 | 76.92 | 48.86 | 66.54 | 80.56 | 52.51 | 62.58 | 81.41 | 43.75 | 62.22 | 78.82 | 45.62 | 69.78 | 82.46 | 57.10 | 58.16 | 84.13 | 32.19 | 58.91 | 76.63 | 41.18 | 63.77 | 76.26 | 51.28 | 59.54 | 79.04 | 40.03 | 61.29 | 79.17 | 43.41 |
| 2014 | I | 59.66 | 76.51 | 42.80 | 61.83 | 76.15 | 47.51 | 67.28 | 80.57 | 53.99 | 61.68 | 81.04 | 42.33 | 60.69 | 77.72 | 43.65 | 67.34 | 80.69 | 53.98 | 57.92 | 85.11 | 30.73 | 58.30 | 75.63 | 40.97 | 62.06 | 74.90 | 49.22 | 58.33 | 77.62 | 39.04 | 60.92 | 78.89 | 42.95 |
| | II | 59.76 | 76.13 | 43.38 | 62.52 | 76.12 | 48.92 | 66.47 | 80.41 | 52.54 | 62.22 | 82.00 | 42.45 | 62.43 | 79.43 | 44.92 | 67.92 | 80.33 | 55.50 | 57.02 | 83.30 | 30.74 | 58.65 | 76.49 | 40.80 | 62.90 | 75.55 | 50.25 | 58.42 | 76.60 | 40.23 | 60.61 | 78.71 | 42.51 |
| | III | 60.32 | 77.96 | 42.69 | 61.60 | 76.46 | 46.75 | 67.20 | 80.83 | 53.56 | 61.77 | 81.39 | 42.14 | 62.91 | 80.51 | 45.32 | 69.20 | 82.99 | 55.40 | 56.79 | 83.82 | 29.76 | 59.30 | 78.32 | 40.29 | 63.25 | 75.97 | 50.53 | 59.93 | 79.90 | 39.96 | 59.88 | 78.60 | 41.17 |
| | IV | 59.65 | 77.81 | 41.50 | 61.72 | 76.17 | 47.27 | 66.76 | 80.62 | 52.90 | 62.68 | 82.05 | 43.31 | 62.16 | 79.47 | 44.86 | 68.82 | 82.67 | 54.97 | 56.48 | 82.93 | 30.03 | 59.71 | 78.31 | 41.11 | 62.03 | 74.65 | 49.42 | 60.83 | 79.42 | 42.25 | 59.30 | 78.53 | 40.07 |
| 2015 | I | 59.11 | 76.53 | 41.69 | 61.04 | 76.15 | 45.92 | 66.69 | 80.72 | 52.66 | 61.83 | 82.33 | 41.34 | 61.38 | 78.10 | 44.66 | 67.87 | 80.50 | 55.25 | 57.18 | 83.38 | 30.97 | 58.39 | 77.39 | 39.39 | 61.04 | 73.16 | 48.91 | 60.46 | 79.29 | 41.64 | 60.23 | 78.81 | 41.65 |
| | II | 60.15 | 77.81 | 42.49 | 61.18 | 76.38 | 45.99 | 66.66 | 80.59 | 52.73 | 63.02 | 82.58 | 43.47 | 61.67 | 79.02 | 44.32 | 67.35 | 80.57 | 54.13 | 56.62 | 82.83 | 30.40 | 59.14 | 79.01 | 39.27 | 61.89 | 73.28 | 50.49 | 61.19 | 79.51 | 42.87 | 60.78 | 78.81 | 42.76 |
| | III | 60.35 | 77.74 | 42.96 | 60.95 | 76.79 | 45.12 | 67.55 | 82.43 | 52.67 | 62.30 | 82.03 | 42.57 | 61.44 | 77.91 | 44.96 | 67.15 | 79.94 | 54.36 | 57.39 | 83.33 | 31.45 | 59.77 | 79.63 | 39.91 | 63.47 | 74.71 | 52.22 | 62.44 | 80.84 | 44.03 | 61.21 | 78.80 | 43.61 |
| | IV | 60.67 | 78.12 | 43.21 | 61.58 | 76.64 | 46.52 | 66.88 | 81.00 | 52.77 | 62.76 | 81.45 | 44.07 | 61.42 | 78.21 | 44.63 | 66.83 | 79.55 | 54.11 | 58.24 | 83.89 | 32.59 | 61.28 | 79.13 | 43.43 | 62.21 | 74.54 | 49.88 | 62.38 | 80.56 | 44.20 | 62.06 | 78.44 | 45.69 |
| 2016 | I | 60.45 | 77.54 | 43.35 | 60.54 | 75.17 | 45.91 | 66.11 | 80.66 | 51.56 | 61.40 | 81.51 | 41.29 | 61.23 | 78.33 | 44.14 | 67.28 | 79.62 | 54.94 | 57.68 | 82.57 | 32.79 | 59.03 | 77.56 | 40.50 | 62.37 | 74.17 | 50.57 | 61.23 | 79.14 | 43.33 | 59.85 | 76.96 | 42.74 |
| | II | 61.41 | 78.10 | 44.73 | 61.08 | 76.35 | 45.80 | 65.44 | 79.85 | 51.04 | 61.27 | 81.87 | 40.67 | 61.39 | 78.90 | 43.89 | 67.47 | 80.48 | 54.46 | 55.83 | 80.54 | 31.12 | 60.59 | 78.80 | 42.38 | 61.75 | 73.71 | 49.79 | 63.02 | 80.62 | 45.43 | 60.21 | 77.14 | 43.27 |
| | III | 61.14 | 77.64 | 44.65 | 62.44 | 77.61 | 47.26 | 65.56 | 79.05 | 52.07 | 62.12 | 81.50 | 42.74 | 63.57 | 81.56 | 45.58 | 67.54 | 81.01 | 54.06 | 58.30 | 83.90 | 32.70 | 62.12 | 79.41 | 44.83 | 62.87 | 75.24 | 50.50 | 62.25 | 80.01 | 44.48 | 60.54 | 77.48 | 43.60 |
| | IV | 60.76 | 77.33 | 44.19 | 62.42 | 76.54 | 48.30 | 66.73 | 81.19 | 52.26 | 61.48 | 81.02 | 41.93 | 62.90 | 80.69 | 45.12 | 66.65 | 79.92 | 53.38 | 55.83 | 82.36 | 29.30 | 61.30 | 77.96 | 44.64 | 62.06 | 74.72 | 49.39 | 62.16 | 80.55 | 43.77 | 60.15 | 78.19 | 42.11 |
| 2017 | I | 59.48 | 76.49 | 42.47 | 61.38 | 75.92 | 46.84 | 66.25 | 80.88 | 51.62 | 60.92 | 80.32 | 41.52 | 63.01 | 81.02 | 44.99 | 68.14 | 81.06 | 55.22 | 57.55 | 83.52 | 31.58 | 60.08 | 77.50 | 42.65 | 61.50 | 73.81 | 49.19 | 59.40 | 78.10 | 40.70 | 59.78 | 78.13 | 41.42 |
| | II | 60.52 | 76.78 | 44.27 | 63.36 | 77.61 | 49.11 | 65.50 | 79.98 | 51.03 | 61.67 | 79.42 | 43.91 | 62.49 | 79.11 | 45.87 | 66.95 | 79.71 | 54.18 | 54.87 | 82.52 | 27.22 | 60.69 | 76.97 | 44.41 | 61.01 | 72.81 | 49.20 | 61.19 | 79.63 | 42.75 | 59.72 | 78.09 | 41.35 |
| | III | 59.21 | 75.94 | 42.48 | 62.63 | 76.58 | 48.69 | 65.16 | 79.74 | 50.58 | 61.81 | 79.66 | 43.96 | 61.03 | 78.24 | 43.82 | 66.40 | 79.47 | 53.34 | 56.17 | 83.80 | 28.54 | 60.65 | 77.21 | 44.08 | 62.55 | 74.34 | 50.75 | 61.79 | 80.15 | 43.44 | 60.22 | 77.81 | 42.62 |
| | IV | 59.92 | 75.77 | 42.67 | 62.28 | 75.98 | 48.57 | 65.06 | 78.92 | 51.20 | 61.54 | 79.78 | 43.30 | 60.64 | 78.32 | 42.97 | 67.30 | 79.60 | 55.00 | 54.40 | 82.17 | 26.63 | 61.45 | 77.03 | 45.86 | 61.40 | 72.80 | 49.99 | 61.21 | 79.39 | 43.03 | 59.92 | 77.04 | 42.79 |
| 2018 | I | 59.51 | 75.68 | 43.34 | 62.26 | 76.98 | 47.54 | 66.30 | 80.48 | 52.13 | 60.75 | 79.24 | 42.27 | 61.15 | 78.19 | 44.11 | 67.01 | 79.30 | 54.73 | 56.13 | 83.16 | 29.10 | 61.39 | 77.33 | 45.44 | 61.72 | 72.96 | 50.48 | 60.46 | 78.41 | 42.51 | 59.21 | 76.57 | 41.85 |
| | II | 60.10 | 76.14 | 44.05 | 63.19 | 76.75 | 49.64 | 67.33 | 81.07 | 53.59 | 61.56 | 79.48 | 43.64 | 61.91 | 78.93 | 44.89 | 66.83 | 78.19 | 55.46 | 54.91 | 83.49 | 26.34 | 63.12 | 78.87 | 47.36 | 63.42 | 74.90 | 51.84 | 61.67 | 79.44 | 43.89 | 59.95 | 76.60 | 43.30 |
| | III | 60.37 | 76.39 | 44.35 | 63.00 | 76.13 | 49.88 | 66.38 | 78.88 | 53.88 | 62.50 | 81.15 | 43.84 | 61.00 | 78.44 | 43.56 | 66.22 | 78.72 | 53.72 | 56.02 | 84.18 | 27.86 | 63.52 | 79.36 | 47.69 | 63.28 | 75.57 | 50.99 | 61.01 | 79.27 | 42.76 | 59.82 | 76.15 | 43.48 |
| | IV | 60.34 | 77.08 | 43.61 | 63.22 | 77.08 | 49.36 | 67.68 | 80.39 | 54.96 | 62.42 | 81.00 | 43.85 | 61.30 | 76.68 | 45.92 | 67.68 | 79.84 | 55.52 | 54.90 | 82.72 | 27.08 | 64.00 | 78.98 | 49.02 | 62.51 | 74.40 | 50.62 | 61.41 | 78.89 | 43.92 | 59.46 | 75.81 | 43.12 |
| 2019 | I | 59.65 | 75.97 | 43.32 | 62.15 | 76.05 | 48.25 | 68.65 | 81.11 | 56.19 | 60.99 | 79.49 | 42.48 | 59.99 | 75.78 | 44.20 | 67.46 | 79.93 | 55.00 | 55.80 | 83.32 | 28.28 | 60.41 | 76.59 | 44.24 | 62.38 | 74.29 | 50.48 | 61.16 | 78.47 | 43.84 | 59.10 | 75.41 | 42.80 |
| | II | 59.88 | 76.00 | 43.75 | 62.93 | 77.33 | 48.52 | 68.55 | 80.63 | 56.47 | 62.21 | 79.43 | 44.99 | 61.45 | 76.85 | 46.05 | 66.73 | 78.87 | 54.59 | 58.49 | 83.30 | 33.68 | 61.74 | 78.06 | 45.42 | 63.13 | 75.53 | 50.73 | 60.84 | 77.56 | 44.13 | 59.93 | 75.83 | 44.02 |
| | III | 59.14 | 76.08 | 42.21 | 63.28 | 77.32 | 49.24 | 70.99 | 83.28 | 58.70 | 63.01 | 79.94 | 46.08 | 61.34 | 77.41 | 45.27 | 67.64 | 79.74 | 55.54 | 58.45 | 83.34 | 33.55 | 62.37 | 78.82 | 45.92 | 63.27 | 75.67 | 50.88 | 60.79 | 77.94 | 43.64 | 60.10 | 76.55 | 43.65 |
| | IV | 60.68 | 75.73 | 45.63 | 63.31 | 77.30 | 49.31 | 69.28 | 81.17 | 57.40 | 62.75 | 79.06 | 46.45 | 60.54 | 77.13 | 43.95 | 67.04 | 78.84 | 55.23 | 59.09 | 84.46 | 33.72 | 62.22 | 77.26 | 47.18 | 63.20 | 74.94 | 51.46 | 60.63 | 77.63 | 43.62 | 60.36 | 75.52 | 45.21 |
| 2020 | I | 60.21 | 75.65 | 44.77 | 61.71 | 76.38 | 47.04 | 68.15 | 79.98 | 56.33 | 62.57 | 79.72 | 45.41 | 59.34 | 75.40 | 43.29 | 66.80 | 79.78 | 53.81 | 58.38 | 83.48 | 33.29 | 61.72 | 76.35 | 47.09 | 61.68 | 73.18 | 50.18 | 59.36 | 76.41 | 42.30 | 59.38 | 74.54 | 44.23 |
| | II | ND | ND | ND | ND | ND | ND | ND | ND | ND | ND | ND | ND | ND | ND | ND | ND | ND | ND | ND | ND | ND | ND | ND | ND | ND | ND | ND | ND | ND | ND | ND | ND | ND |
| | III | 58.04 | 74.34 | 41.75 | 57.39 | 71.11 | 43.67 | 60.16 | 73.34 | 46.98 | 56.00 | 74.73 | 37.27 | 58.31 | 74.26 | 42.35 | 60.23 | 74.80 | 45.67 | 53.99 | 79.63 | 28.35 | 60.78 | 76.24 | 45.32 | 51.63 | 62.08 | 41.19 | 58.93 | 76.91 | 40.95 | 53.54 | 69.64 | 37.45 |
| | IV | 58.33 | 72.58 | 44.08 | 59.34 | 72.40 | 46.29 | 62.50 | 75.91 | 49.10 | 60.37 | 78.90 | 41.83 | 59.85 | 76.13 | 43.57 | 61.80 | 76.16 | 47.45 | 55.93 | 81.60 | 30.26 | 60.48 | 75.92 | 45.03 | 55.10 | 65.67 | 44.54 | 59.33 | 76.51 | 42.14 | 55.77 | 70.81 | 40.73 |

| Años | | Guanajuato | | | Guerrero | | | Hidalgo | | | Jalisco | | | Michoacán | | | Morelos | | | Nayarit | | | Nuevo León | | | Oaxaca | | | Puebla | | | Querétaro | | |
|---|---|---|---|---|---|---|---|---|---|---|---|---|---|---|---|---|---|---|---|---|---|---|---|---|---|---|---|---|---|---|---|---|---|---|
| | | Total | Hombres | Mujeres | Total | Hombres | Mujeres | Total | Hombres | Mujeres | Total | Hombres | Mujeres | Total | Hombres | Mujeres | Total | Hombres | Mujeres | Total | Hombres | Mujeres | Total | Hombres | Mujeres | Total | Hombres | Mujeres | Total | Hombres | Mujeres | Total | Hombres | Mujeres |
| 2005 | I | 60.41 | 80.47 | 40.35 | 54.79 | 73.80 | 35.77 | 61.42 | 81.89 | 40.95 | 64.14 | 81.96 | 46.33 | 59.91 | 81.12 | 38.69 | 60.63 | 77.07 | 44.18 | 64.57 | 82.43 | 46.71 | 62.34 | 81.43 | 43.25 | 60.70 | 80.42 | 40.98 | 62.39 | 82.06 | 42.72 | 60.47 | 79.17 | 41.76 |
| | II | 58.83 | 79.20 | 38.47 | 56.45 | 75.52 | 37.39 | 61.19 | 81.96 | 40.41 | 62.60 | 80.11 | 45.08 | 60.63 | 80.26 | 41.01 | 60.58 | 77.68 | 43.48 | 63.22 | 81.04 | 45.41 | 63.05 | 82.46 | 43.64 | 62.33 | 79.87 | 44.79 | 61.70 | 80.96 | 42.43 | 61.64 | 80.01 | 43.27 |
| | III | 60.71 | 81.28 | 40.13 | 61.35 | 81.73 | 40.97 | 63.20 | 81.81 | 44.59 | 65.10 | 83.01 | 47.19 | 62.87 | 83.29 | 42.45 | 60.52 | 77.97 | 43.07 | 61.33 | 78.03 | 44.63 | 63.92 | 82.77 | 45.08 | 63.03 | 81.90 | 44.17 | 63.67 | 82.84 | 44.50 | 62.22 | 80.90 | 43.53 |
| | IV | 60.93 | 80.98 | 40.88 | 59.37 | 79.86 | 38.88 | 60.59 | 79.37 | 41.82 | 64.28 | 82.34 | 46.22 | 62.29 | 81.60 | 42.98 | 60.02 | 77.75 | 42.30 | 63.14 | 81.05 | 45.23 | 63.57 | 82.53 | 44.61 | 61.51 | 79.48 | 43.53 | 63.03 | 81.76 | 44.31 | 62.72 | 81.50 | 43.93 |
| 2006 | I | 59.42 | 79.50 | 39.34 | 55.77 | 72.34 | 39.19 | 59.90 | 79.59 | 40.21 | 64.26 | 82.15 | 46.37 | 61.11 | 82.52 | 39.70 | 60.28 | 78.16 | 42.40 | 63.48 | 81.20 | 45.75 | 63.43 | 82.42 | 44.44 | 61.82 | 78.86 | 44.78 | 62.62 | 81.70 | 43.54 | 61.71 | 79.89 | 43.54 |
| | II | 60.25 | 80.15 | 40.34 | 60.92 | 79.79 | 42.05 | 61.42 | 81.66 | 41.18 | 63.88 | 82.87 | 44.89 | 62.37 | 82.24 | 42.49 | 61.04 | 78.51 | 43.56 | 63.07 | 80.33 | 45.81 | 63.55 | 82.62 | 44.47 | 61.04 | 81.21 | 40.86 | 64.16 | 82.93 | 45.40 | 61.05 | 79.51 | 42.59 |
| | III | 61.60 | 81.32 | 41.87 | 62.67 | 81.24 | 44.09 | 59.56 | 80.45 | 38.66 | 64.05 | 82.21 | 45.89 | 61.75 | 82.27 | 41.23 | 61.44 | 79.67 | 43.21 | 62.33 | 79.75 | 44.90 | 65.08 | 83.59 | 46.57 | 63.31 | 82.62 | 43.99 | 64.32 | 82.56 | 46.09 | 61.34 | 79.60 | 43.07 |
| | IV | 60.48 | 81.11 | 39.85 | 61.37 | 80.77 | 41.97 | 58.20 | 79.65 | 36.75 | 64.17 | 83.01 | 45.32 | 61.94 | 81.82 | 42.06 | 62.01 | 79.03 | 45.00 | 63.00 | 80.77 | 45.24 | 63.92 | 82.60 | 45.24 | 61.73 | 81.12 | 42.33 | 64.20 | 82.73 | 45.67 | 61.41 | 79.11 | 43.71 |
| 2007 | I | 58.17 | 79.69 | 37.85 | 59.17 | 77.89 | 40.45 | 59.04 | 79.05 | 39.04 | 63.57 | 81.92 | 45.22 | 59.77 | 80.56 | 38.99 | 61.06 | 78.03 | 44.09 | 63.11 | 80.43 | 45.78 | 64.41 | 82.91 | 45.91 | 59.27 | 78.52 | 40.02 | 63.71 | 82.87 | 44.54 | 60.97 | 78.78 | 43.16 |
| | II | 59.83 | 79.72 | 39.94 | 60.87 | 79.05 | 42.69 | 58.11 | 79.21 | 37.00 | 64.38 | 82.88 | 45.87 | 59.71 | 80.15 | 39.27 | 62.83 | 79.41 | 46.24 | 62.95 | 80.09 | 45.81 | 64.27 | 81.79 | 46.75 | 61.73 | 80.10 | 43.35 | 64.09 | 82.24 | 45.95 | 60.46 | 78.32 | 42.60 |
| | III | 59.96 | 80.65 | 39.28 | 63.16 | 80.89 | 45.43 | 59.32 | 78.38 | 40.27 | 65.08 | 83.36 | 46.80 | 60.46 | 80.84 | 40.08 | 61.85 | 78.90 | 44.81 | 62.59 | 80.13 | 45.04 | 63.76 | 81.40 | 46.11 | 61.79 | 79.72 | 43.85 | 63.90 | 81.98 | 45.83 | 60.57 | 78.59 | 42.56 |
| | IV | 60.12 | 80.33 | 39.91 | 63.83 | 81.98 | 45.68 | 61.29 | 80.74 | 41.83 | 65.25 | 83.53 | 46.98 | 62.43 | 82.94 | 41.91 | 63.56 | 79.43 | 47.69 | 65.41 | 82.66 | 48.15 | 64.16 | 81.71 | 46.61 | 62.28 | 80.07 | 44.50 | 64.28 | 82.31 | 46.25 | 62.27 | 80.30 | 44.23 |
| 2008 | I | 58.35 | 77.75 | 38.94 | 61.00 | 78.56 | 43.44 | 59.73 | 78.70 | 40.75 | 64.45 | 81.82 | 47.09 | 60.12 | 80.15 | 40.09 | 61.38 | 77.67 | 45.08 | 64.49 | 82.07 | 46.90 | 63.54 | 81.01 | 46.07 | 61.52 | 79.91 | 43.13 | 61.30 | 79.64 | 42.96 | 60.17 | 78.57 | 41.77 |
| | II | 59.72 | 79.41 | 40.03 | 61.02 | 79.69 | 42.34 | 59.83 | 79.03 | 40.62 | 65.34 | 82.97 | 47.71 | 61.36 | 81.01 | 41.71 | 61.60 | 77.24 | 45.96 | 63.72 | 80.77 | 46.67 | 63.76 | 80.82 | 46.71 | 60.51 | 79.27 | 41.75 | 62.56 | 80.79 | 44.33 | 60.94 | 78.30 | 43.59 |
| | III | 60.19 | 80.33 | 40.05 | 63.01 | 81.37 | 44.65 | 59.96 | 80.68 | 39.24 | 63.92 | 81.17 | 46.67 | 62.84 | 83.80 | 41.89 | 61.55 | 78.01 | 45.09 | 62.36 | 79.17 | 45.55 | 63.32 | 81.28 | 45.36 | 62.45 | 81.76 | 43.14 | 61.74 | 81.50 | 41.99 | 61.69 | 79.76 | 43.62 |
| | IV | 60.19 | 80.23 | 40.15 | 62.32 | 78.56 | 46.08 | 58.22 | 79.91 | 36.52 | 62.26 | 79.20 | 45.32 | 60.46 | 80.36 | 40.56 | 60.77 | 77.20 | 44.34 | 62.84 | 79.37 | 46.31 | 62.94 | 80.25 | 45.62 | 60.93 | 80.13 | 41.74 | 62.26 | 81.24 | 43.28 | 60.75 | 78.93 | 42.57 |
| 2009 | I | 58.61 | 76.85 | 40.37 | 58.28 | 75.46 | 41.10 | 58.72 | 79.72 | 37.71 | 63.16 | 80.56 | 45.76 | 60.60 | 80.99 | 40.21 | 59.72 | 75.26 | 44.18 | 63.49 | 79.93 | 47.05 | 63.38 | 80.41 | 46.35 | 61.26 | 80.33 | 42.19 | 60.84 | 80.05 | 41.63 | 59.96 | 77.46 | 42.46 |
| | II | 58.41 | 76.40 | 40.42 | 62.59 | 80.95 | 44.23 | 58.06 | 79.24 | 36.89 | 62.64 | 80.18 | 45.10 | 59.40 | 78.21 | 40.58 | 61.05 | 76.63 | 45.47 | 63.61 | 79.23 | 48.00 | 63.05 | 80.37 | 45.73 | 61.49 | 79.99 | 43.00 | 60.02 | 78.89 | 41.14 | 58.82 | 76.90 | 40.75 |
| | III | 61.22 | 78.76 | 43.68 | 66.69 | 83.09 | 50.28 | 61.12 | 81.10 | 41.14 | 64.00 | 80.30 | 47.69 | 61.82 | 80.11 | 43.54 | 61.68 | 77.73 | 45.63 | 63.94 | 79.67 | 48.22 | 63.51 | 80.31 | 46.71 | 63.87 | 81.63 | 46.12 | 62.57 | 80.24 | 44.91 | 60.21 | 78.74 | 41.69 |
| | IV | 60.15 | 77.40 | 42.90 | 63.88 | 80.82 | 46.94 | 59.42 | 79.88 | 38.97 | 65.16 | 81.85 | 48.46 | 61.74 | 80.94 | 42.53 | 60.92 | 76.99 | 44.86 | 64.85 | 81.56 | 48.15 | 63.84 | 80.90 | 46.78 | 62.52 | 80.28 | 44.76 | 62.51 | 80.13 | 44.88 | 58.80 | 78.20 | 39.41 |
| 2010 | I | 59.00 | 76.69 | 41.30 | 59.92 | 74.45 | 45.38 | 58.55 | 79.49 | 37.60 | 63.95 | 81.29 | 46.61 | 58.52 | 77.84 | 39.21 | 61.00 | 77.11 | 44.90 | 64.18 | 80.78 | 47.58 | 63.02 | 80.33 | 45.71 | 61.00 | 78.51 | 43.50 | 60.70 | 79.30 | 42.10 | 57.68 | 77.29 | 38.07 |
| | II | 60.33 | 78.19 | 42.47 | 64.11 | 80.17 | 48.04 | 61.22 | 81.49 | 40.95 | 64.09 | 81.37 | 46.80 | 58.12 | 76.35 | 39.90 | 61.39 | 77.77 | 45.01 | 64.20 | 79.86 | 48.54 | 63.73 | 80.93 | 46.54 | 62.41 | 80.60 | 44.23 | 62.30 | 80.25 | 44.36 | 59.79 | 78.56 | 41.03 |
| | III | 60.56 | 77.99 | 43.12 | 64.05 | 80.46 | 47.64 | 58.97 | 79.95 | 37.99 | 64.64 | 81.42 | 47.86 | 59.41 | 78.73 | 40.09 | 61.14 | 77.57 | 44.72 | 64.14 | 80.47 | 47.81 | 63.06 | 80.26 | 45.87 | 61.28 | 78.31 | 44.25 | 63.35 | 81.85 | 44.85 | 59.96 | 78.52 | 41.40 |
| | IV | 60.01 | 77.65 | 42.37 | 62.80 | 78.82 | 46.77 | 59.54 | 79.59 | 39.49 | 64.19 | 81.33 | 47.05 | 55.72 | 75.25 | 36.19 | 59.49 | 75.73 | 43.26 | 64.44 | 81.02 | 47.86 | 63.25 | 80.55 | 45.95 | 61.10 | 79.53 | 44.01 | 62.16 | 80.02 | 44.29 | 57.13 | 75.47 | 38.78 |
| 2011 | I | 58.87 | 75.19 | 42.55 | 58.64 | 73.30 | 43.98 | 58.69 | 77.90 | 39.49 | 63.39 | 80.28 | 46.50 | 57.19 | 77.30 | 37.08 | 59.04 | 75.05 | 43.02 | 64.22 | 81.50 | 46.95 | 61.76 | 78.64 | 44.88 | 60.08 | 78.44 | 41.72 | 60.78 | 79.32 | 42.24 | 58.54 | 75.83 | 41.21 |
| | II | 59.67 | 77.31 | 42.04 | 62.34 | 78.77 | 45.92 | 58.33 | 77.33 | 39.34 | 63.58 | 80.25 | 46.91 | 60.43 | 80.19 | 40.67 | 59.40 | 75.11 | 43.69 | 62.60 | 79.06 | 46.14 | 61.80 | 78.35 | 45.26 | 61.32 | 79.11 | 43.52 | 62.90 | 81.24 | 44.55 | 58.84 | 76.61 | 41.07 |
| | III | 60.79 | 78.70 | 42.87 | 62.67 | 79.71 | 45.64 | 60.93 | 80.60 | 41.26 | 64.45 | 81.01 | 47.89 | 60.89 | 80.75 | 41.03 | 60.16 | 75.74 | 44.57 | 61.19 | 78.08 | 44.29 | 62.21 | 79.28 | 45.13 | 62.42 | 79.98 | 44.85 | 62.33 | 81.46 | 43.21 | 57.95 | 75.73 | 40.18 |
| | IV | 61.40 | 78.54 | 44.26 | 63.64 | 79.21 | 48.07 | 59.46 | 79.31 | 39.62 | 64.74 | 80.70 | 48.77 | 59.50 | 79.70 | 39.31 | 59.91 | 75.04 | 44.78 | 63.00 | 79.23 | 46.77 | 62.85 | 79.25 | 46.44 | 63.83 | 80.59 | 47.07 | 64.99 | 82.12 | 47.86 | 57.83 | 74.97 | 40.69 |
| 2012 | I | 60.19 | 77.61 | 42.76 | 59.19 | 75.53 | 42.85 | 57.89 | 77.98 | 37.80 | 63.42 | 79.76 | 47.09 | 60.07 | 78.90 | 41.25 | 59.87 | 75.10 | 44.63 | 63.06 | 78.36 | 47.76 | 62.03 | 78.91 | 45.15 | 60.75 | 77.62 | 43.88 | 62.43 | 82.19 | 42.66 | 57.86 | 75.28 | 40.43 |
| | II | 62.77 | 79.21 | 46.33 | 61.94 | 79.00 | 44.88 | 61.40 | 80.21 | 42.58 | 64.03 | 80.25 | 47.81 | 61.13 | 81.08 | 41.17 | 60.85 | 76.35 | 45.34 | 63.98 | 79.63 | 48.33 | 64.34 | 81.09 | 47.59 | 61.71 | 78.99 | 44.44 | 63.02 | 81.66 | 44.38 | 56.72 | 74.63 | 38.82 |
| | III | 64.02 | 80.69 | 47.34 | 62.37 | 79.81 | 44.93 | 60.49 | 79.65 | 41.33 | 64.21 | 80.47 | 47.94 | 61.99 | 80.24 | 43.74 | 60.59 | 76.36 | 44.82 | 64.39 | 79.65 | 49.14 | 62.95 | 80.34 | 45.56 | 64.06 | 81.19 | 46.93 | 62.72 | 80.79 | 44.64 | 58.68 | 76.18 | 41.18 |
| | IV | 61.70 | 78.14 | 45.25 | 59.88 | 77.34 | 42.41 | 60.42 | 79.56 | 41.28 | 63.46 | 79.00 | 47.92 | 60.29 | 77.45 | 43.14 | 59.75 | 75.55 | 43.95 | 65.08 | 80.89 | 49.28 | 62.80 | 78.93 | 46.67 | 61.23 | 78.56 | 43.91 | 62.52 | 80.03 | 45.00 | 55.31 | 72.14 | 38.48 |
| 2013 | I | 60.02 | 76.57 | 43.47 | 57.88 | 75.43 | 40.34 | 60.85 | 80.00 | 41.70 | 63.37 | 79.35 | 47.40 | 60.25 | 76.97 | 43.53 | 59.62 | 74.78 | 44.46 | 65.42 | 80.53 | 50.31 | 60.53 | 78.09 | 42.97 | 59.70 | 76.36 | 43.03 | 61.60 | 79.02 | 44.18 | 56.47 | 74.90 | 38.03 |
| | II | 61.97 | 79.49 | 44.46 | 60.30 | 77.48 | 43.12 | 60.11 | 79.85 | 40.37 | 64.24 | 79.75 | 48.72 | 61.42 | 79.64 | 43.20 | 60.54 | 75.30 | 45.78 | 64.18 | 79.74 | 48.62 | 62.76 | 79.59 | 45.93 | 59.05 | 76.39 | 41.71 | 62.02 | 79.53 | 44.51 | 54.73 | 71.97 | 37.49 |
| | III | 63.26 | 79.45 | 47.07 | 60.49 | 78.44 | 42.54 | 58.89 | 79.61 | 38.17 | 63.67 | 79.05 | 48.28 | 60.82 | 79.13 | 42.51 | 59.65 | 74.68 | 44.62 | 64.66 | 80.19 | 49.13 | 61.90 | 79.17 | 44.62 | 61.68 | 79.39 | 43.98 | 63.46 | 81.03 | 45.89 | 54.85 | 72.34 | 37.36 |
| | IV | 63.63 | 80.43 | 46.82 | 59.63 | 75.85 | 43.41 | 61.55 | 80.39 | 42.71 | 63.55 | 79.80 | 47.30 | 61.45 | 79.40 | 43.50 | 60.33 | 74.44 | 46.22 | 65.67 | 80.91 | 50.43 | 62.05 | 78.90 | 45.20 | 59.97 | 75.90 | 44.04 | 62.31 | 79.50 | 45.11 | 55.82 | 72.54 | 39.10 |
| 2014 | I | 62.01 | 80.03 | 43.99 | 57.80 | 75.22 | 40.38 | 59.87 | 79.71 | 40.02 | 62.55 | 78.46 | 46.63 | 59.83 | 78.32 | 41.35 | 58.31 | 72.70 | 43.92 | 67.03 | 82.73 | 51.34 | 60.00 | 76.95 | 43.05 | 61.04 | 77.18 | 44.90 | 62.00 | 79.66 | 44.34 | 54.90 | 72.57 | 37.23 |
| | II | 62.15 | 79.59 | 44.70 | 60.10 | 77.82 | 42.39 | 61.46 | 80.88 | 42.04 | 62.09 | 77.58 | 46.60 | 60.51 | 79.48 | 41.54 | 59.39 | 74.94 | 43.83 | 64.86 | 81.16 | 48.56 | 61.96 | 78.99 | 44.93 | 59.98 | 76.64 | 43.32 | 61.67 | 80.32 | 43.02 | 55.24 | 72.22 | 38.25 |
| | III | 63.17 | 81.15 | 45.19 | 61.14 | 79.82 | 42.47 | 61.23 | 80.90 | 41.56 | 62.93 | 79.29 | 46.57 | 58.71 | 77.53 | 39.89 | 59.03 | 73.72 | 44.35 | 65.43 | 81.30 | 49.57 | 61.96 | 79.22 | 44.70 | 61.01 | 78.63 | 43.39 | 61.84 | 80.59 | 43.10 | 55.05 | 72.26 | 37.85 |
| | IV | 61.23 | 78.70 | 43.76 | 59.87 | 77.86 | 41.87 | 61.17 | 80.13 | 42.21 | 62.46 | 78.22 | 46.70 | 60.30 | 78.38 | 42.22 | 58.14 | 72.51 | 43.77 | 64.38 | 79.75 | 49.02 | 61.37 | 78.44 | 44.29 | 59.92 | 76.93 | 42.90 | 62.21 | 80.13 | 44.29 | 54.65 | 70.97 | 38.34 |
| 2015 | I | 59.89 | 77.12 | 42.65 | 57.41 | 74.95 | 39.86 | 60.54 | 80.25 | 40.83 | 62.33 | 78.02 | 46.64 | 60.02 | 78.27 | 41.78 | 58.14 | 72.99 | 43.29 | 65.81 | 80.93 | 50.69 | 60.88 | 77.82 | 43.94 | 58.57 | 74.97 | 42.16 | 61.04 | 79.17 | 42.91 | 56.73 | 74.29 | 39.17 |
| | II | 61.76 | 78.66 | 44.87 | 58.92 | 76.90 | 40.94 | 62.30 | 80.23 | 44.36 | 61.89 | 78.36 | 45.42 | 60.33 | 79.39 | 41.26 | 57.73 | 71.74 | 43.72 | 65.05 | 80.12 | 49.99 | 61.34 | 78.21 | 44.48 | 59.15 | 75.78 | 42.53 | 61.50 | 80.24 | 42.75 | 54.87 | 71.76 | 37.99 |
| | III | 61.08 | 78.21 | 43.96 | 59.22 | 76.14 | 42.31 | 63.71 | 81.19 | 46.22 | 62.24 | 78.59 | 45.88 | 59.95 | 78.50 | 41.39 | 56.64 | 71.31 | 41.98 | 64.66 | 79.28 | 50.03 | 61.84 | 78.68 | 45.00 | 60.03 | 77.46 | 42.60 | 61.22 | 79.75 | 42.68 | 56.36 | 74.17 | 38.55 |
| | IV | 61.32 | 77.59 | 45.05 | 60.44 | 77.62 | 43.25 | 63.57 | 81.07 | 46.06 | 64.24 | 79.92 | 48.56 | 59.98 | 78.86 | 41.10 | 55.72 | 70.42 | 41.02 | 65.88 | 80.06 | 51.70 | 61.92 | 78.94 | 44.90 | 60.03 | 76.41 | 43.65 | 61.99 | 80.68 | 43.30 | 58.30 | 75.00 | 41.60 |
| 2016 | I | 60.72 | 77.39 | 44.06 | 59.26 | 74.27 | 44.24 | 59.10 | 76.45 | 41.74 | 62.53 | 78.97 | 46.10 | 60.47 | 78.92 | 42.02 | 57.25 | 72.27 | 42.22 | 64.03 | 78.19 | 49.87 | 60.19 | 76.69 | 43.68 | 58.17 | 74.66 | 41.68 | 60.09 | 78.92 | 41.27 | 56.33 | 73.76 | 38.91 |
| | II | 61.28 | 77.55 | 45.02 | 60.40 | 78.25 | 42.54 | 59.13 | 76.81 | 41.46 | 62.22 | 78.12 | 46.33 | 61.23 | 80.46 | 41.99 | 56.74 | 72.17 | 41.35 | 65.05 | 79.67 | 50.43 | 61.81 | 78.31 | 45.30 | 60.14 | 76.84 | 43.44 | 61.06 | 79.54 | 42.59 | 55.50 | 73.32 | 37.67 |
| | III | 61.97 | 77.88 | 46.06 | 60.15 | 77.00 | 43.31 | 60.05 | 77.85 | 42.25 | 62.56 | 79.02 | 46.10 | 61.58 | 81.00 | 42.17 | 58.45 | 74.24 | 42.66 | 64.35 | 78.40 | 50.31 | 62.04 | 78.58 | 45.49 | 60.05 | 76.81 | 43.28 | 62.97 | 80.47 | 45.47 | 54.45 | 70.95 | 37.94 |
| | IV | 61.79 | 78.06 | 45.53 | 57.07 | 74.91 | 39.23 | 59.25 | 77.85 | 40.65 | 62.47 | 78.29 | 46.66 | 61.23 | 80.06 | 42.40 | 57.06 | 72.74 | 41.37 | 64.83 | 79.25 | 50.41 | 62.50 | 79.43 | 45.58 | 60.05 | 76.44 | 43.66 | 62.67 | 80.78 | 44.56 | 54.02 | 70.44 | 37.60 |
| 2017 | I | 60.60 | 77.46 | 43.75 | 57.66 | 72.62 | 42.71 | 58.13 | 77.71 | 38.55 | 62.97 | 78.83 | 47.11 | 60.37 | 79.42 | 41.32 | 57.53 | 73.69 | 41.38 | 64.38 | 79.13 | 49.63 | 60.98 | 77.93 | 44.04 | 57.13 | 72.26 | 42.01 | 62.11 | 80.25 | 43.98 | 55.39 | 73.40 | 37.39 |
| | II | 60.44 | 78.67 | 42.22 | 58.82 | 75.05 | 42.59 | 58.82 | 78.31 | 39.33 | 61.97 | 78.02 | 45.93 | 60.03 | 79.84 | 40.21 | 55.99 | 71.42 | 40.56 | 64.28 | 79.29 | 49.26 | 61.47 | 78.81 | 44.13 | 59.11 | 75.38 | 42.84 | 63.33 | 80.59 | 46.07 | 53.59 | 70.90 | 36.28 |
| | III | 60.51 | 78.14 | 42.88 | 57.77 | 75.75 | 39.78 | 59.15 | 78.58 | 39.71 | 63.05 | 78.93 | 47.17 | 60.12 | 80.37 | 39.87 | 56.33 | 72.70 | 39.95 | 64.67 | 79.57 | 49.77 | 61.31 | 78.69 | 43.93 | 59.59 | 75.94 | 43.24 | 61.09 | 79.52 | 42.67 | 54.10 | 71.68 | 36.52 |
| | IV | 62.30 | 80.07 | 44.53 | 58.96 | 75.72 | 42.20 | 59.67 | 78.63 | 40.71 | 62.31 | 77.36 | 47.26 | 60.27 | 79.15 | 41.39 | 57.44 | 73.29 | 41.60 | 66.20 | 80.92 | 51.47 | 61.63 | 77.89 | 45.38 | 58.74 | 76.42 | 41.06 | 62.70 | 80.79 | 44.61 | 54.40 | 71.01 | 37.79 |
| 2018 | I | 60.82 | 78.49 | 43.14 | 54.51 | 69.23 | 39.79 | 59.02 | 78.94 | 39.11 | 61.61 | 77.61 | 45.62 | 60.70 | 79.79 | 41.61 | 58.19 | 74.52 | 41.86 | 66.55 | 82.29 | 50.80 | 60.18 | 76.76 | 43.60 | 57.35 | 74.67 | 40.04 | 60.97 | 80.29 | 41.66 | 57.05 | 73.97 | 40.12 |
| | II | 62.68 | 79.25 | 46.11 | 56.65 | 73.13 | 40.18 | 59.67 | 77.94 | 41.41 | 62.03 | 76.96 | 47.10 | 61.56 | 80.96 | 42.15 | 57.22 | 73.40 | 41.03 | 65.58 | 80.41 | 50.74 | 61.88 | 77.42 | 46.34 | 59.68 | 77.58 | 41.77 | 61.25 | 79.62 | 42.87 | 55.81 | 72.24 | 39.38 |
| | III | 61.37 | 79.86 | 42.89 | 59.63 | 78.90 | 40.36 | 61.02 | 77.55 | 44.50 | 62.18 | 77.39 | 46.98 | 60.70 | 80.47 | 40.93 | 57.15 | 74.01 | 40.28 | 66.41 | 81.07 | 51.74 | 61.22 | 77.68 | 44.76 | 60.19 | 76.85 | 43.53 | 61.97 | 79.78 | 44.16 | 56.07 | 71.78 | 40.36 |
| | IV | 61.81 | 79.76 | 43.86 | 61.35 | 78.43 | 44.27 | 59.67 | 76.55 | 42.80 | 62.49 | 77.92 | 47.07 | 60.03 | 77.50 | 42.56 | 56.01 | 73.18 | 38.85 | 65.21 | 78.98 | 51.45 | 61.03 | 76.67 | 45.39 | 60.03 | 75.82 | 44.23 | 61.98 | 79.06 | 44.90 | 55.07 | 70.29 | 39.85 |
| 2019 | I | 60.50 | 77.78 | 43.22 | 58.51 | 74.08 | 42.93 | 60.44 | 76.75 | 44.14 | 63.15 | 79.81 | 46.49 | 61.47 | 80.11 | 42.84 | 57.34 | 73.07 | 41.60 | 65.97 | 80.08 | 51.85 | 60.50 | 76.07 | 44.94 | 60.32 | 75.60 | 45.04 | 62.29 | 80.15 | 44.44 | 55.51 | 72.17 | 38.84 |
| | II | 61.45 | 78.03 | 44.86 | 59.69 | 74.79 | 44.58 | 60.92 | 76.53 | 45.32 | 62.64 | 78.04 | 47.24 | 61.33 | 79.32 | 43.33 | 55.89 | 70.96 | 40.82 | 65.75 | 78.71 | 52.79 | 60.86 | 76.11 | 45.61 | 62.79 | 76.82 | 48.76 | 61.74 | 78.77 | 44.72 | 54.37 | 69.63 | 39.10 |
| | III | 62.59 | 79.88 | 45.31 | 60.07 | 76.31 | 43.84 | 60.73 | 76.83 | 44.63 | 63.12 | 78.27 | 47.98 | 61.17 | 79.39 | 42.95 | 57.10 | 72.25 | 41.95 | 66.03 | 79.22 | 52.84 | 60.65 | 76.20 | 45.11 | 63.81 | 77.62 | 49.99 | 63.98 | 81.34 | 46.62 | 55.53 | 71.52 | 39.55 |
| | IV | 62.59 | 78.28 | 46.90 | 59.17 | 75.18 | 43.15 | 59.61 | 75.26 | 43.95 | 62.72 | 78.20 | 47.23 | 60.93 | 78.73 | 43.13 | 56.70 | 71.98 | 41.43 | 65.15 | 78.46 | 51.85 | 61.49 | 76.51 | 46.47 | 65.24 | 78.67 | 51.80 | 62.84 | 80.19 | 45.49 | 55.78 | 71.58 | 39.98 |
| 2020 | I | 61.19 | 76.91 | 45.47 | 60.05 | 75.46 | 44.64 | 59.25 | 75.69 | 42.82 | 62.43 | 76.87 | 47.98 | 61.90 | 79.56 | 44.24 | 57.67 | 72.49 | 42.85 | 66.30 | 78.97 | 53.63 | 61.15 | 76.24 | 46.06 | 61.97 | 76.68 | 47.27 | 61.99 | 78.64 | 45.33 | 57.37 | 73.22 | 41.52 |
| | II | ND | ND | ND | ND | ND | ND | ND | ND | ND | ND | ND | ND | ND | ND | ND | ND | ND | ND | ND | ND | ND | ND | ND | ND | ND | ND | ND | ND | ND | ND | ND | ND | ND |
| | III | 59.49 | 76.88 | 42.11 | 58.12 | 74.95 | 41.29 | 54.87 | 73.39 | 36.34 | 59.73 | 75.61 | 43.85 | 57.21 | 76.75 | 37.67 | 53.79 | 67.53 | 40.05 | 69.31 | 85.06 | 53.57 | 58.47 | 72.73 | 44.22 | 60.32 | 75.19 | 45.44 | 57.98 | 73.44 | 42.52 | 53.60 | 69.47 | 37.73 |
| | IV | 60.82 | 76.83 | 44.82 | 59.46 | 76.88 | 42.03 | 55.98 | 71.93 | 40.04 | 60.47 | 76.21 | 44.74 | 58.03 | 77.77 | 38.29 | 55.42 | 68.73 | 42.11 | 70.68 | 84.18 | 57.19 | 59.42 | 73.80 | 45.04 | 62.87 | 79.01 | 46.73 | 60.10 | 75.45 | 44.74 | 57.67 | 73.50 | 41.85 |

| Años | | Quintana Roo | | | Sinaloa | | | San Luis Potosí | | | Sonora | | | Tabasco | | | Tamaulipas | | | Tlaxcala | | | Veracruz | | | Yucatán | | | Zacatecas | | |
|---|---|---|---|---|---|---|---|---|---|---|---|---|---|---|---|---|---|---|---|---|---|---|---|---|---|---|---|---|---|---|---|
| | | Total | Hombres | Mujeres | Total | Hombres | Mujeres | Total | Hombres | Mujeres | Total | Hombres | Mujeres | Total | Hombres | Mujeres | Total | Hombres | Mujeres | Total | Hombres | Mujeres | Total | Hombres | Mujeres | Total | Hombres | Mujeres | Total | Hombres | Mujeres |
| 2005 | I | 66.82 | 85.28 | 48.35 | 64.57 | 83.96 | 45.17 | 60.84 | 82.16 | 39.53 | 60.03 | 79.56 | 40.50 | 54.96 | 81.00 | 28.92 | 61.26 | 80.16 | 42.36 | 58.22 | 79.58 | 36.86 | 56.62 | 79.95 | 33.29 | 62.84 | 81.51 | 44.16 | 54.25 | 75.98 | 32.52 |
| | II | 68.45 | 85.89 | 51.01 | 64.79 | 82.48 | 47.09 | 60.79 | 81.05 | 40.53 | 59.83 | 78.89 | 40.76 | 54.94 | 80.12 | 29.75 | 61.64 | 80.19 | 43.09 | 59.30 | 80.01 | 38.59 | 55.05 | 77.61 | 32.48 | 63.77 | 81.44 | 46.11 | 55.69 | 78.20 | 33.18 |
| | III | 68.34 | 86.40 | 50.29 | 60.88 | 79.18 | 42.57 | 60.92 | 81.52 | 40.32 | 58.27 | 76.63 | 39.90 | 56.83 | 81.76 | 31.89 | 60.61 | 79.35 | 41.87 | 61.67 | 81.37 | 41.97 | 56.03 | 79.17 | 32.89 | 64.10 | 82.09 | 46.10 | 58.01 | 80.74 | 35.28 |
| | IV | 66.90 | 85.88 | 47.92 | 63.35 | 80.84 | 45.86 | 60.83 | 81.17 | 40.49 | 58.28 | 77.27 | 39.30 | 56.22 | 81.89 | 30.54 | 61.16 | 78.65 | 43.67 | 62.65 | 81.97 | 43.34 | 57.48 | 79.65 | 35.31 | 63.58 | 81.74 | 45.42 | 59.11 | 81.66 | 36.56 |
| 2006 | I | 67.48 | 85.04 | 49.93 | 64.27 | 82.21 | 46.33 | 61.08 | 81.04 | 41.12 | 60.29 | 78.83 | 41.74 | 57.39 | 82.27 | 32.52 | 62.34 | 80.76 | 43.92 | 61.02 | 81.84 | 40.20 | 57.33 | 80.45 | 34.20 | 63.09 | 81.91 | 44.26 | 55.90 | 76.74 | 35.05 |
| | II | 69.00 | 86.02 | 51.98 | 62.50 | 80.70 | 44.30 | 59.42 | 79.24 | 39.60 | 60.72 | 78.79 | 42.65 | 55.04 | 79.49 | 30.59 | 61.84 | 79.58 | 44.10 | 61.29 | 81.25 | 41.34 | 56.79 | 79.84 | 33.74 | 64.51 | 83.19 | 45.82 | 58.46 | 81.07 | 35.85 |
| | III | 70.41 | 87.25 | 53.57 | 60.50 | 78.99 | 42.00 | 60.59 | 81.21 | 39.96 | 58.98 | 75.89 | 42.07 | 55.77 | 80.29 | 31.26 | 63.46 | 80.13 | 46.80 | 63.03 | 82.42 | 43.64 | 57.42 | 79.57 | 35.27 | 65.53 | 82.83 | 48.24 | 61.55 | 83.15 | 39.94 |
| | IV | 69.83 | 86.89 | 52.77 | 60.95 | 79.58 | 42.31 | 61.44 | 80.09 | 42.80 | 59.80 | 76.68 | 42.92 | 56.56 | 80.13 | 32.99 | 63.11 | 80.55 | 45.67 | 62.86 | 82.26 | 43.47 | 58.78 | 80.42 | 37.13 | 65.43 | 83.00 | 47.86 | 64.05 | 84.51 | 43.59 |
| 2007 | I | 70.79 | 86.79 | 54.78 | 60.94 | 79.23 | 42.66 | 59.99 | 79.57 | 40.40 | 58.56 | 75.44 | 41.68 | 59.03 | 81.55 | 36.51 | 61.00 | 78.59 | 43.40 | 61.65 | 80.72 | 42.58 | 57.92 | 78.88 | 36.95 | 65.28 | 81.75 | 48.80 | 58.45 | 76.90 | 40.01 |
| | II | 70.38 | 86.94 | 53.82 | 61.38 | 79.82 | 42.94 | 59.89 | 79.91 | 39.87 | 58.08 | 75.71 | 40.45 | 57.65 | 79.80 | 35.50 | 63.39 | 79.57 | 47.21 | 60.61 | 79.46 | 41.76 | 58.91 | 79.98 | 37.84 | 65.30 | 82.18 | 48.41 | 58.83 | 78.52 | 39.13 |
| | III | 69.79 | 86.48 | 53.09 | 59.48 | 76.96 | 42.00 | 62.42 | 81.93 | 42.90 | 58.98 | 76.60 | 41.35 | 57.16 | 79.26 | 35.05 | 62.94 | 80.48 | 45.40 | 62.13 | 80.37 | 43.90 | 57.52 | 78.89 | 36.14 | 64.41 | 81.91 | 46.92 | 61.72 | 83.10 | 40.34 |
| | IV | 70.96 | 86.97 | 54.95 | 61.30 | 79.81 | 42.78 | 61.58 | 80.46 | 42.70 | 60.59 | 77.56 | 43.61 | 60.70 | 79.03 | 42.37 | 62.98 | 80.42 | 45.53 | 60.92 | 79.20 | 42.65 | 59.00 | 80.13 | 37.87 | 65.54 | 82.78 | 48.31 | 61.92 | 81.74 | 42.11 |
| 2008 | I | 71.21 | 87.05 | 55.37 | 61.17 | 79.58 | 42.77 | 61.47 | 81.34 | 41.60 | 60.34 | 76.86 | 43.83 | 59.58 | 82.48 | 36.67 | 63.17 | 80.60 | 45.73 | 60.53 | 78.41 | 42.66 | 58.19 | 79.13 | 37.25 | 64.69 | 82.60 | 46.78 | 54.86 | 72.81 | 36.92 |
| | II | 71.44 | 86.19 | 56.69 | 60.18 | 78.71 | 41.65 | 61.36 | 81.43 | 41.29 | 61.49 | 77.57 | 45.40 | 57.78 | 80.55 | 35.00 | 64.24 | 81.75 | 46.73 | 61.06 | 78.60 | 43.52 | 58.21 | 79.79 | 36.63 | 65.72 | 83.27 | 48.18 | 57.81 | 77.08 | 38.54 |
| | III | 70.65 | 86.95 | 54.36 | 59.98 | 78.13 | 41.83 | 59.67 | 79.06 | 40.27 | 59.50 | 75.76 | 43.23 | 58.40 | 82.11 | 34.68 | 62.69 | 80.23 | 45.16 | 62.67 | 81.10 | 44.25 | 57.71 | 79.29 | 36.12 | 65.63 | 83.59 | 47.68 | 58.82 | 80.21 | 37.43 |
| | IV | 70.07 | 85.52 | 54.62 | 60.93 | 78.32 | 43.54 | 59.59 | 78.51 | 40.67 | 58.35 | 74.20 | 42.51 | 57.28 | 79.59 | 34.97 | 61.53 | 78.29 | 44.77 | 59.85 | 78.66 | 41.05 | 56.64 | 78.38 | 34.91 | 65.29 | 82.70 | 47.88 | 59.52 | 80.71 | 38.32 |
| 2009 | I | 67.61 | 84.05 | 51.16 | 60.83 | 79.44 | 42.21 | 59.86 | 79.42 | 40.31 | 58.54 | 74.42 | 42.65 | 58.37 | 81.27 | 35.47 | 60.72 | 78.04 | 43.39 | 58.42 | 75.73 | 41.11 | 57.68 | 79.42 | 35.95 | 64.00 | 81.06 | 46.95 | 53.91 | 74.12 | 33.69 |
| | II | 68.68 | 84.43 | 52.93 | 58.74 | 76.18 | 41.30 | 59.10 | 78.00 | 40.21 | 58.73 | 74.11 | 43.36 | 58.10 | 79.79 | 36.42 | 61.61 | 78.38 | 44.84 | 63.11 | 79.69 | 46.53 | 57.29 | 78.86 | 35.71 | 64.69 | 82.34 | 47.04 | 57.34 | 76.66 | 38.02 |
| | III | 68.29 | 84.18 | 52.40 | 60.20 | 76.07 | 44.33 | 58.57 | 77.47 | 39.68 | 58.00 | 71.96 | 44.03 | 60.26 | 81.07 | 39.45 | 61.07 | 77.56 | 44.58 | 62.62 | 80.06 | 45.17 | 57.77 | 78.50 | 37.03 | 65.16 | 82.54 | 47.78 | 60.39 | 80.34 | 40.45 |
| | IV | 68.48 | 83.87 | 53.08 | 63.55 | 80.15 | 46.95 | 58.46 | 77.01 | 39.91 | 60.90 | 75.67 | 46.14 | 58.83 | 79.35 | 38.31 | 61.62 | 79.08 | 44.16 | 61.77 | 79.97 | 43.56 | 58.72 | 79.49 | 37.96 | 65.38 | 81.29 | 49.46 | 59.56 | 80.26 | 38.86 |
| 2010 | I | 68.40 | 84.09 | 52.71 | 61.98 | 78.52 | 45.45 | 57.58 | 77.12 | 38.03 | 59.69 | 75.64 | 43.73 | 59.62 | 80.67 | 38.57 | 60.28 | 76.96 | 43.61 | 59.99 | 76.99 | 42.99 | 57.81 | 78.51 | 37.10 | 65.13 | 80.93 | 49.33 | 55.80 | 74.71 | 36.89 |
| | II | 69.73 | 84.90 | 54.55 | 61.24 | 77.28 | 45.21 | 59.20 | 78.80 | 39.61 | 60.02 | 75.11 | 44.94 | 60.66 | 82.35 | 38.97 | 61.19 | 80.18 | 42.19 | 61.56 | 78.96 | 44.16 | 58.62 | 79.50 | 37.73 | 64.33 | 80.32 | 48.35 | 57.40 | 77.51 | 37.29 |
| | III | 68.21 | 84.02 | 52.40 | 59.94 | 76.78 | 43.10 | 58.09 | 76.93 | 39.25 | 58.77 | 74.43 | 43.12 | 58.53 | 80.37 | 36.69 | 61.36 | 78.27 | 44.45 | 61.95 | 78.94 | 44.97 | 57.12 | 77.17 | 37.07 | 65.15 | 81.21 | 49.09 | 58.77 | 78.88 | 38.66 |
| | IV | 68.32 | 83.35 | 53.30 | 59.95 | 76.15 | 43.76 | 57.60 | 76.81 | 38.38 | 58.40 | 73.86 | 42.95 | 58.27 | 80.39 | 36.15 | 59.99 | 77.76 | 42.21 | 59.87 | 76.27 | 43.48 | 56.10 | 77.89 | 34.30 | 62.70 | 79.72 | 45.68 | 59.38 | 79.76 | 39.01 |
| 2011 | I | 67.52 | 83.52 | 51.52 | 59.14 | 75.72 | 42.55 | 57.73 | 76.41 | 39.06 | 58.97 | 73.83 | 44.11 | 58.94 | 80.12 | 37.76 | 59.72 | 77.17 | 42.26 | 59.50 | 76.36 | 42.64 | 56.82 | 78.95 | 34.69 | 63.95 | 80.85 | 47.04 | 55.58 | 74.00 | 37.16 |
| | II | 68.23 | 84.27 | 52.19 | 59.42 | 75.70 | 43.15 | 57.42 | 75.01 | 39.82 | 59.52 | 74.97 | 44.08 | 59.26 | 80.39 | 38.13 | 61.94 | 77.22 | 46.66 | 59.89 | 77.87 | 41.90 | 56.30 | 77.04 | 35.55 | 64.99 | 81.32 | 48.67 | 58.18 | 77.98 | 38.39 |
| | III | 67.27 | 83.71 | 50.82 | 58.96 | 75.11 | 42.81 | 57.57 | 75.60 | 39.54 | 62.57 | 78.32 | 46.82 | 58.99 | 79.83 | 38.15 | 61.56 | 76.76 | 46.35 | 61.58 | 77.84 | 45.31 | 56.82 | 77.51 | 36.12 | 64.21 | 80.94 | 47.48 | 60.32 | 81.13 | 39.50 |
| | IV | 68.23 | 84.47 | 51.98 | 61.68 | 75.93 | 47.44 | 56.82 | 74.13 | 39.50 | 62.75 | 78.33 | 47.18 | 60.34 | 79.59 | 41.09 | 62.09 | 78.07 | 46.12 | 61.72 | 78.97 | 44.47 | 56.63 | 76.99 | 36.27 | 65.73 | 82.74 | 48.72 | 58.85 | 79.20 | 38.49 |
| 2012 | I | 68.32 | 83.92 | 52.72 | 61.45 | 76.87 | 46.03 | 56.13 | 74.46 | 37.80 | 62.30 | 77.84 | 46.75 | 57.52 | 78.72 | 36.33 | 61.61 | 77.62 | 45.61 | 57.65 | 74.46 | 40.83 | 57.90 | 78.24 | 37.55 | 64.39 | 81.28 | 47.51 | 56.35 | 74.42 | 38.27 |
| | II | 68.84 | 83.83 | 53.85 | 61.45 | 76.96 | 45.94 | 57.55 | 75.55 | 39.55 | 62.58 | 77.82 | 47.34 | 58.42 | 79.59 | 37.25 | 63.32 | 77.97 | 48.67 | 61.26 | 77.69 | 44.82 | 59.27 | 79.56 | 38.97 | 65.50 | 81.16 | 49.83 | 59.71 | 79.01 | 40.41 |
| | III | 67.57 | 83.78 | 51.35 | 60.22 | 75.41 | 45.02 | 59.20 | 77.63 | 40.76 | 62.06 | 76.75 | 47.37 | 59.53 | 80.75 | 38.31 | 63.05 | 79.10 | 47.01 | 61.84 | 78.71 | 44.96 | 57.59 | 76.97 | 38.21 | 65.73 | 82.06 | 49.39 | 60.97 | 80.73 | 41.20 |
| | IV | 66.52 | 81.59 | 51.45 | 61.93 | 78.11 | 45.75 | 58.11 | 76.23 | 39.98 | 60.87 | 75.54 | 46.20 | 57.60 | 78.75 | 36.45 | 61.38 | 76.95 | 45.82 | 61.40 | 78.65 | 44.15 | 57.04 | 77.38 | 36.70 | 64.51 | 80.34 | 48.69 | 57.44 | 77.83 | 37.05 |
| 2013 | I | 66.59 | 82.95 | 50.23 | 61.77 | 78.24 | 45.29 | 56.33 | 74.23 | 38.42 | 60.68 | 76.14 | 45.22 | 57.40 | 78.59 | 36.20 | 61.74 | 77.22 | 46.26 | 60.90 | 76.73 | 45.08 | 56.85 | 77.18 | 36.52 | 65.66 | 81.43 | 49.88 | 54.36 | 73.79 | 34.93 |
| | II | 68.18 | 84.08 | 52.28 | 62.74 | 77.52 | 47.95 | 58.87 | 76.93 | 40.81 | 65.09 | 78.56 | 51.62 | 59.83 | 80.36 | 39.30 | 61.60 | 77.84 | 45.37 | 61.96 | 76.89 | 47.03 | 57.08 | 77.94 | 36.22 | 65.42 | 81.59 | 49.26 | 56.23 | 76.37 | 36.08 |
| | III | 67.89 | 84.06 | 51.72 | 60.69 | 76.30 | 45.09 | 57.59 | 74.77 | 40.42 | 63.04 | 77.53 | 48.55 | 60.02 | 81.62 | 38.41 | 63.18 | 79.00 | 47.35 | 64.26 | 79.50 | 49.02 | 57.10 | 77.97 | 36.23 | 65.03 | 80.37 | 49.68 | 58.08 | 79.90 | 36.27 |
| | IV | 67.49 | 85.77 | 49.22 | 62.61 | 78.42 | 46.80 | 59.93 | 78.74 | 41.12 | 65.16 | 78.83 | 51.49 | 58.72 | 78.88 | 38.56 | 64.20 | 79.41 | 48.99 | 62.51 | 78.71 | 46.31 | 57.73 | 79.14 | 36.32 | 65.91 | 81.04 | 50.78 | 58.71 | 80.84 | 36.58 |
| 2014 | I | 66.91 | 84.82 | 48.99 | 61.58 | 77.28 | 45.89 | 57.84 | 76.35 | 39.34 | 64.64 | 78.60 | 50.69 | 58.07 | 78.29 | 37.85 | 62.36 | 78.63 | 46.10 | 61.52 | 77.41 | 45.62 | 57.05 | 78.73 | 35.37 | 64.19 | 80.37 | 48.00 | 55.00 | 74.38 | 35.63 |
| | II | 67.42 | 84.86 | 49.97 | 59.75 | 75.08 | 44.42 | 58.93 | 77.28 | 40.58 | 64.87 | 78.01 | 51.72 | 58.95 | 79.96 | 37.95 | 62.18 | 78.22 | 46.13 | 62.87 | 79.09 | 46.66 | 54.69 | 75.53 | 33.85 | 64.21 | 80.05 | 48.37 | 56.34 | 77.14 | 35.53 |
| | III | 67.18 | 85.09 | 49.28 | 59.87 | 73.76 | 45.97 | 58.55 | 77.44 | 39.65 | 63.18 | 76.15 | 50.21 | 58.05 | 78.54 | 37.57 | 61.40 | 76.30 | 46.50 | 62.96 | 79.41 | 46.51 | 56.13 | 77.87 | 34.39 | 64.63 | 81.04 | 48.21 | 58.43 | 79.44 | 37.43 |
| | IV | 67.02 | 84.91 | 49.13 | 62.46 | 78.06 | 46.85 | 58.79 | 78.06 | 39.52 | 63.82 | 76.19 | 51.46 | 58.82 | 78.44 | 39.20 | 61.13 | 76.63 | 45.63 | 62.00 | 78.81 | 45.18 | 54.72 | 75.94 | 33.49 | 63.98 | 80.42 | 47.54 | 58.79 | 79.20 | 38.37 |
| 2015 | I | 66.49 | 83.43 | 49.54 | 62.32 | 77.01 | 47.62 | 57.88 | 77.20 | 38.57 | 63.57 | 77.64 | 49.51 | 56.73 | 77.40 | 36.06 | 60.41 | 76.51 | 44.31 | 61.69 | 78.88 | 44.51 | 55.51 | 77.66 | 33.36 | 63.91 | 80.15 | 47.68 | 54.15 | 72.09 | 36.22 |
| | II | 66.92 | 83.60 | 50.23 | 60.95 | 76.56 | 45.35 | 59.46 | 78.07 | 40.86 | 64.75 | 78.40 | 51.11 | 58.63 | 78.82 | 38.44 | 61.71 | 77.35 | 46.06 | 63.80 | 80.01 | 47.60 | 54.38 | 75.23 | 33.54 | 63.93 | 80.15 | 47.72 | 57.07 | 77.04 | 37.10 |
| | III | 66.69 | 83.89 | 49.50 | 60.37 | 75.05 | 45.69 | 58.85 | 77.73 | 39.98 | 62.83 | 76.93 | 48.72 | 59.54 | 78.86 | 40.22 | 61.46 | 77.14 | 45.78 | 61.87 | 78.33 | 45.40 | 55.79 | 77.39 | 34.19 | 63.75 | 79.68 | 47.81 | 57.88 | 78.61 | 37.15 |
| | IV | 67.66 | 83.44 | 51.88 | 61.20 | 76.04 | 46.36 | 59.60 | 78.17 | 41.03 | 63.60 | 77.42 | 49.77 | 59.26 | 78.25 | 40.27 | 62.32 | 77.67 | 46.97 | 63.04 | 78.97 | 47.12 | 55.10 | 75.83 | 34.38 | 64.13 | 79.38 | 48.87 | 58.24 | 78.15 | 38.32 |
| 2016 | I | 67.06 | 84.43 | 49.70 | 62.09 | 77.02 | 47.16 | 58.80 | 77.45 | 40.14 | 62.44 | 76.77 | 48.11 | 58.12 | 77.20 | 39.03 | 61.94 | 78.46 | 45.42 | 61.72 | 77.62 | 45.82 | 53.20 | 74.99 | 31.42 | 63.59 | 78.94 | 48.23 | 55.21 | 73.79 | 36.63 |
| | II | 67.56 | 83.47 | 51.65 | 60.18 | 74.83 | 45.54 | 60.27 | 79.09 | 41.44 | 64.52 | 77.94 | 51.11 | 60.58 | 80.11 | 41.05 | 62.74 | 78.39 | 47.10 | 63.43 | 79.12 | 47.74 | 53.63 | 75.09 | 32.17 | 64.87 | 79.90 | 49.85 | 56.67 | 75.50 | 37.83 |
| | III | 68.02 | 84.06 | 51.99 | 61.30 | 76.09 | 46.50 | 60.44 | 78.54 | 42.35 | 63.58 | 77.07 | 50.10 | 58.30 | 78.96 | 37.65 | 63.61 | 79.65 | 47.58 | 63.08 | 79.26 | 46.90 | 53.88 | 75.45 | 32.32 | 64.51 | 80.36 | 48.66 | 58.49 | 79.08 | 37.89 |
| | IV | 66.78 | 83.40 | 50.16 | 62.41 | 77.67 | 47.15 | 59.27 | 77.24 | 41.31 | 63.57 | 77.07 | 50.08 | 60.30 | 79.98 | 40.61 | 62.57 | 78.51 | 46.63 | 63.44 | 80.54 | 46.34 | 53.77 | 74.70 | 32.84 | 65.05 | 80.16 | 49.95 | 57.25 | 76.06 | 38.44 |
| 2017 | I | 66.24 | 83.46 | 49.02 | 62.32 | 78.36 | 46.27 | 57.95 | 76.13 | 39.77 | 62.80 | 76.01 | 49.59 | 56.61 | 77.11 | 36.10 | 61.27 | 77.54 | 45.00 | 62.21 | 78.48 | 45.94 | 54.85 | 75.30 | 34.40 | 64.93 | 79.61 | 50.25 | 55.41 | 74.19 | 36.62 |
| | II | 66.26 | 82.54 | 49.98 | 62.72 | 77.64 | 47.80 | 59.16 | 76.40 | 41.93 | 63.39 | 76.95 | 49.83 | 57.34 | 77.25 | 37.42 | 61.68 | 78.38 | 44.97 | 62.44 | 79.21 | 45.67 | 55.29 | 76.23 | 34.35 | 64.63 | 79.44 | 49.81 | 58.80 | 77.95 | 39.64 |
| | III | 66.69 | 82.56 | 50.82 | 61.45 | 77.30 | 45.60 | 59.51 | 78.28 | 40.74 | 61.97 | 75.41 | 48.53 | 58.78 | 79.40 | 38.16 | 61.09 | 77.05 | 45.13 | 62.46 | 78.77 | 46.15 | 54.79 | 76.49 | 33.09 | 64.47 | 80.30 | 48.64 | 57.52 | 77.74 | 37.30 |
| | IV | 66.53 | 83.23 | 49.83 | 62.21 | 77.48 | 46.94 | 60.20 | 79.00 | 41.40 | 63.14 | 76.63 | 49.65 | 56.94 | 77.38 | 36.50 | 61.58 | 78.62 | 44.54 | 62.38 | 79.25 | 45.52 | 54.21 | 75.17 | 33.26 | 64.21 | 79.37 | 49.04 | 58.13 | 77.47 | 38.79 |
| 2018 | I | 66.01 | 82.96 | 49.06 | 63.50 | 78.49 | 48.52 | 58.19 | 77.13 | 39.25 | 63.36 | 77.58 | 49.13 | 56.39 | 76.59 | 36.19 | 60.89 | 77.10 | 44.68 | 61.55 | 78.07 | 45.04 | 54.20 | 75.15 | 33.26 | 64.50 | 79.29 | 49.70 | 55.39 | 74.38 | 36.41 |
| | II | 66.98 | 83.79 | 50.17 | 61.35 | 76.13 | 46.58 | 60.35 | 78.99 | 41.72 | 63.71 | 77.17 | 50.25 | 58.35 | 78.20 | 38.50 | 62.88 | 78.14 | 47.63 | 61.96 | 78.58 | 45.34 | 53.67 | 74.47 | 32.88 | 64.76 | 79.19 | 50.33 | 58.06 | 77.60 | 38.53 |
| | III | 67.01 | 83.56 | 50.45 | 59.33 | 74.03 | 44.62 | 60.74 | 79.89 | 41.59 | 62.78 | 77.30 | 48.27 | 57.31 | 75.97 | 38.65 | 61.68 | 77.23 | 46.14 | 63.14 | 80.09 | 46.18 | 55.16 | 75.85 | 34.48 | 64.50 | 80.50 | 48.51 | 57.94 | 78.34 | 37.53 |
| | IV | 67.23 | 83.75 | 50.72 | 60.75 | 75.18 | 46.32 | 59.51 | 78.59 | 40.43 | 63.91 | 77.20 | 50.62 | 57.95 | 75.32 | 40.58 | 62.43 | 78.71 | 46.14 | 62.51 | 78.36 | 46.67 | 53.94 | 74.64 | 33.25 | 65.48 | 80.19 | 50.77 | 58.32 | 78.39 | 38.26 |
| 2019 | I | 67.78 | 83.46 | 52.09 | 60.25 | 74.63 | 45.87 | 58.78 | 77.69 | 39.88 | 63.26 | 76.71 | 49.82 | 57.87 | 76.38 | 39.36 | 62.04 | 77.70 | 46.38 | 62.43 | 77.61 | 47.25 | 54.64 | 74.27 | 35.02 | 64.85 | 80.12 | 49.58 | 56.36 | 75.09 | 37.63 |
| | II | 67.35 | 83.35 | 51.35 | 60.44 | 75.30 | 45.59 | 60.07 | 77.57 | 42.57 | 63.24 | 76.60 | 49.87 | 60.78 | 78.52 | 43.04 | 63.23 | 79.08 | 47.38 | 63.16 | 77.33 | 48.99 | 55.65 | 74.61 | 36.69 | 64.13 | 79.93 | 48.33 | 59.01 | 77.30 | 40.71 |
| | III | 65.34 | 83.04 | 47.65 | 59.87 | 74.14 | 45.60 | 60.85 | 77.98 | 43.72 | 63.42 | 77.15 | 49.70 | 59.90 | 78.31 | 41.49 | 62.18 | 77.94 | 46.42 | 64.00 | 79.22 | 48.78 | 54.71 | 73.38 | 36.04 | 65.37 | 81.10 | 49.65 | 59.45 | 77.90 | 41.01 |
| | IV | 66.43 | 83.12 | 49.74 | 61.39 | 76.37 | 46.41 | 59.42 | 77.23 | 41.61 | 64.21 | 77.51 | 50.91 | 59.53 | 77.42 | 41.65 | 62.37 | 77.60 | 47.14 | 63.20 | 78.59 | 47.82 | 55.29 | 73.71 | 36.86 | 65.06 | 80.24 | 49.87 | 59.25 | 76.90 | 41.60 |
| 2020 | I | 65.62 | 82.43 | 48.82 | 60.71 | 75.13 | 46.28 | 59.07 | 76.35 | 41.79 | 62.89 | 76.44 | 49.35 | 60.40 | 77.92 | 42.88 | 60.95 | 75.75 | 46.14 | 62.60 | 77.79 | 47.40 | 56.87 | 75.50 | 38.24 | 65.11 | 80.23 | 49.99 | 57.13 | 73.96 | 40.30 |
| | II | ND | ND | ND | ND | ND | ND | ND | ND | ND | ND | ND | ND | ND | ND | ND | ND | ND | ND | ND | ND | ND | ND | ND | ND | ND | ND | ND | ND | ND | ND |
| | III | 57.39 | 73.08 | 41.70 | 53.93 | 68.99 | 38.87 | 56.82 | 75.65 | 37.98 | 54.33 | 68.89 | 39.77 | 51.63 | 71.58 | 31.68 | 57.11 | 73.39 | 40.82 | 58.43 | 74.56 | 42.31 | 51.72 | 70.06 | 33.39 | 62.02 | 78.35 | 45.69 | 59.79 | 80.22 | 39.35 |
| | IV | 61.67 | 77.76 | 45.58 | 55.48 | 70.88 | 40.08 | 58.20 | 75.64 | 40.75 | 61.36 | 74.86 | 47.85 | 53.82 | 71.97 | 35.67 | 59.32 | 74.65 | 43.98 | 60.93 | 76.69 | 45.16 | 54.69 | 72.45 | 36.93 | 63.97 | 79.61 | 48.33 | 60.48 | 79.78 | 41.17 |

Notas: ND datos no disponibles
Debido a la contingencia sanitaria originada por el COVID-19 se suspendió el levantamiento de la Encuesta Nacional de Ocupación Empleo (ENOE) en el segundo trimestre de 2020. En los meses de abril, mayo y junio se realizó la Encuesta Telefónica de Ocupación y Empleo (ETOE), con la cual fue posible obtener información con representatividad a nivel nacional.
En los trimestres tercero y cuarto de 2020 se reanudaron los levantamientos de la información con representatividad nacional y estatal, recopilándola tanto por vía telefónica como mediante entrevistas cara a cara. De esta manera se generó la Encuesta Nacional de Ocupación y Empleo Nueva Edición (ENOEN).
Fuente: elaboración propia con datos de la Secretaría del Trabajo y Previsión Social gobierno de México datos abiertos Indicadores Clave/ Tasa de participación 2005-2020 consulta: https://datos.gob.mx/busca/dataset/indicadores-clave-tasa-de-participacion

4.4 Tasa Neta de Participación económica en México, 2005-2020. Gráficas y cuadro.
Periodicidad: anual

| | 2005 | 2006 | 2007 | 2008 | 2009 | 2010 | 2011 | 2012 | 2013 | 2014 | 2015 | 2016 | 2017 | 2018 | 2019 | 2020 |
|---|---|---|---|---|---|---|---|---|---|---|---|---|---|---|---|---|
| Hombres | 77.69 | 78.66 | 78.19 | 78.29 | 76.75 | 77.58 | 76.72 | 77.51 | 76.95 | 76.44 | 78.19 | 77.98 | 77.78 | 77.38 | 77.16 | 71.68 |
| Mujeres | 39.60 | 40.69 | 41.41 | 41.99 | 41.22 | 42.21 | 41.78 | 43.47 | 43.34 | 42.31 | 44.33 | 43.68 | 43.90 | 43.47 | 44.71 | 41.03 |

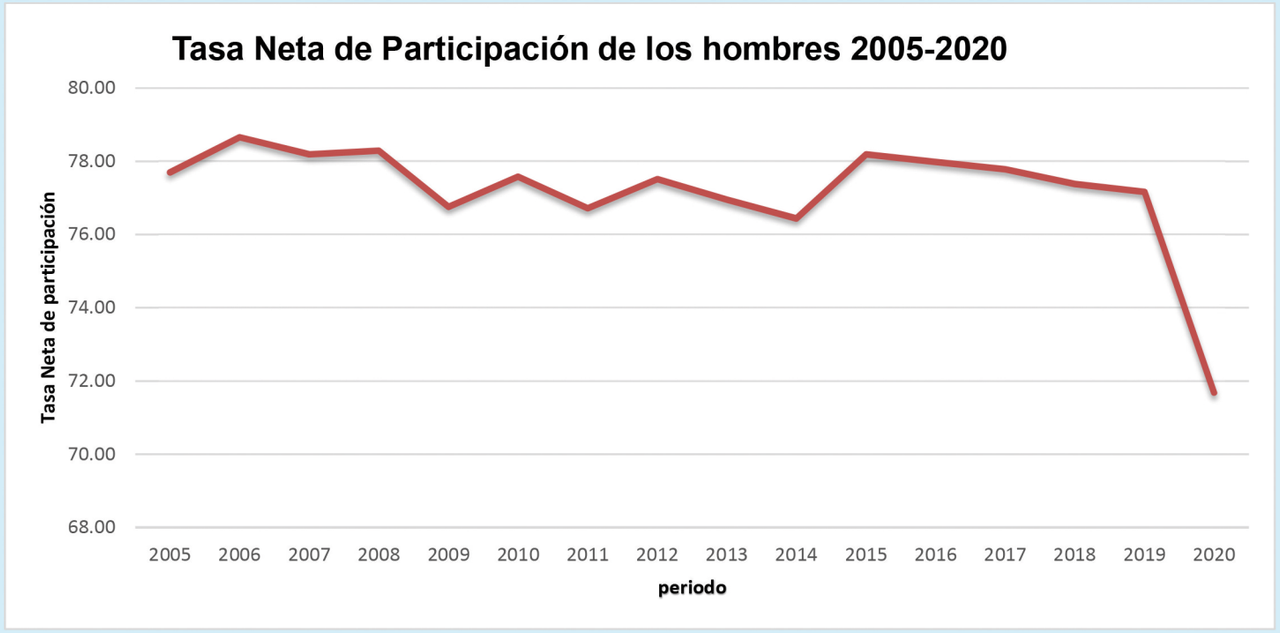


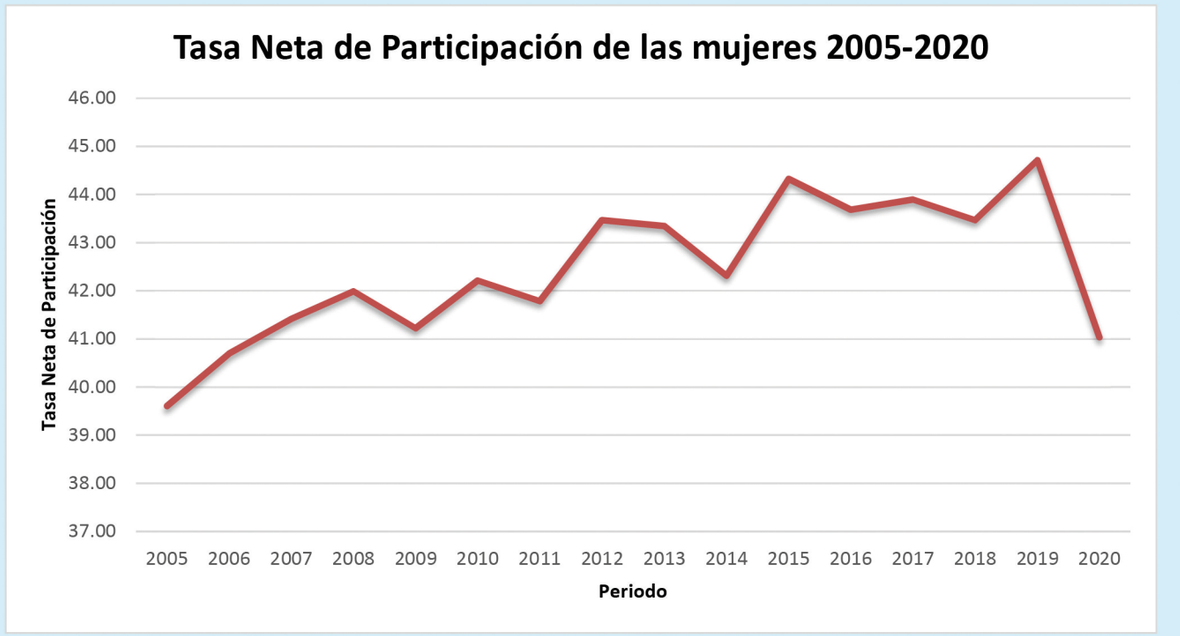


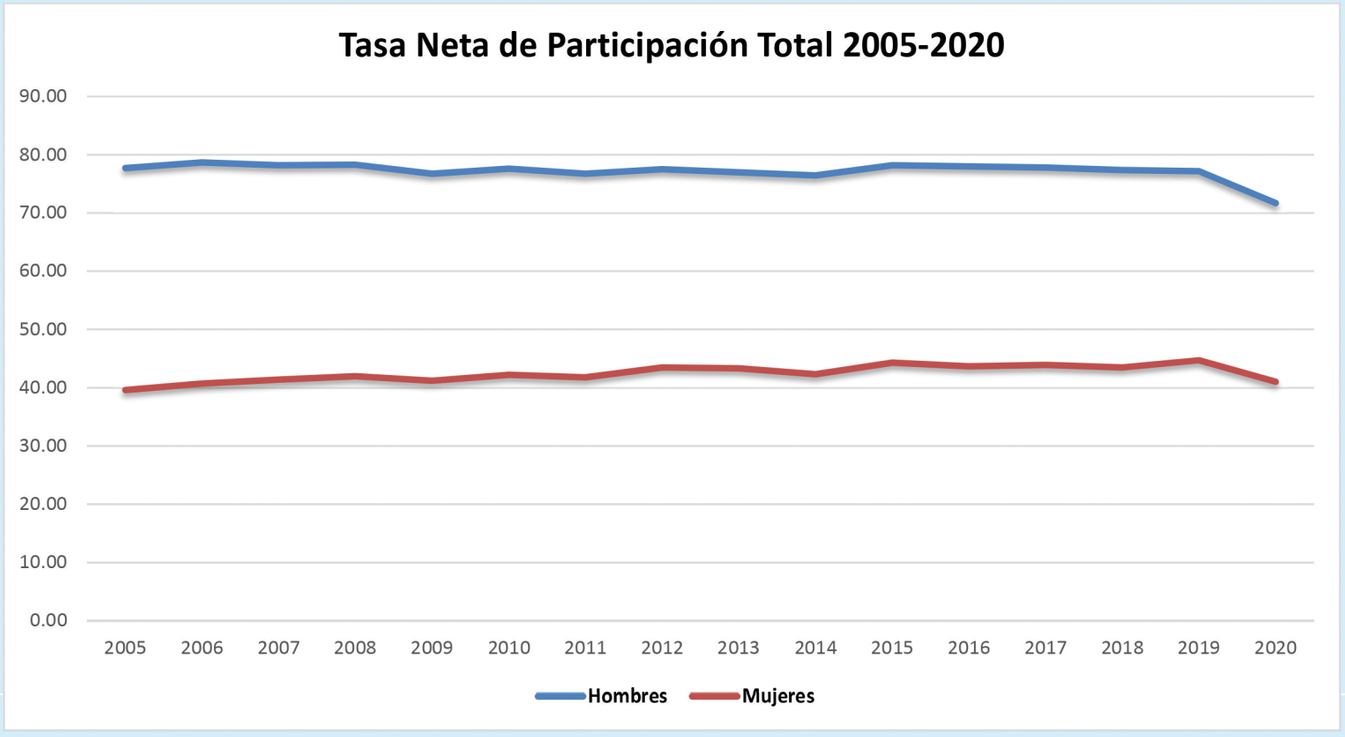


FUENTE: De 2005-2009, Encuesta Nacional de Ocupación y Empleo (ENOE). Serie con datos originales 2005-2010. Disponible en: www.inegi.org.mx
De 2010-2014, Encuesta Nacional de Ocupación y Empleo (ENOE). Datos ajustados a proyecciones de la población, 2010. Disponible en: www.inegi.org.mx
1 A partir de 2010 las cifras no son estrictamente comparables,.pues proceden de dos bases de datos distintas.
2 Presenta información de la Población Ocupada que tiene acceso o no a instituciones de salud (públicas o privadas), otorgadas por su trabajo.

5.1 Población economicamente activa y población no economicamente activa en México, 2005-2021T2. Cuadro.
Periodicidad: Trimestral
Unidad de medida: número de personas

| Periodo | | Población total | | | | | | Hombres | | | | | | Mujeres | | | | | |
|---|---|---|---|---|---|---|---|---|---|---|---|---|---|---|---|---|---|---|---|
| | | Población económicamente activa (PEA) Total | Población económicamente activa (PEA) Ocupada | Población económicamente activa (PEA) Desocupada | Población no económicamente activa (PNEA) Total* | Población no económicamente activa (PNEA) Disponible** | Población no económicamente activa (PNEA) No disponible*** | Población económicamente activa (PEA) Total | Población económicamente activa (PEA) Ocupada | Población económicamente activa (PEA) Desocupada | Población no económicamente activa (PNEA) Total* | Población no económicamente activa (PNEA) Disponible** | Población no económicamente activa (PNEA) No disponible*** | Población económicamente activa (PEA) Total | Población económicamente activa (PEA) Ocupada | Población económicamente activa (PEA) Desocupada | Población no económicamente activa (PNEA) Total* | Población no económicamente activa (PNEA) Disponible** | Población no económicamente activa (PNEA) No disponible*** |
| 2005 | I | 43,099,847 | 41,441,076 | 1,658,771 | 29,975,131 | 4,092,737 | 25,882,394 | 27,586,586 | 26,597,801 | 988,785 | 6,785,613 | 1,206,970 | 5,578,643 | 15,513,261 | 14,843,275 | 669,986 | 23,189,518 | 2,885,767 | 20,303,751 |
| | II | 43,180,433 | 41,676,868 | 1,503,565 | 30,150,376 | 4,385,728 | 25,764,648 | 27,313,753 | 26,379,882 | 933,871 | 6,902,155 | 1,306,923 | 5,595,232 | 15,866,680 | 15,296,986 | 569,694 | 23,248,221 | 3,078,805 | 20,169,416 |
| | III | 44,000,204 | 42,334,898 | 1,665,306 | 29,649,901 | 4,385,867 | 25,264,034 | 27,739,884 | 26,777,675 | 962,209 | 6,623,553 | 1,293,306 | 5,330,247 | 16,260,320 | 15,557,223 | 703,097 | 23,026,348 | 3,092,561 | 19,933,787 |
| | IV | 44,245,519 | 42,863,703 | 1,381,816 | 29,865,854 | 4,466,829 | 25,399,025 | 27,818,743 | 26,993,388 | 825,355 | 6,773,277 | 1,313,876 | 5,459,401 | 16,426,776 | 15,870,315 | 556,461 | 23,092,577 | 3,152,953 | 19,939,624 |
| 2006 | I | 44,306,012 | 42,740,936 | 1,565,076 | 29,984,105 | 4,612,358 | 25,371,747 | 27,878,600 | 26,913,995 | 964,605 | 6,801,392 | 1,332,225 | 5,469,167 | 16,427,412 | 15,826,941 | 600,471 | 23,182,713 | 3,280,133 | 19,902,580 |
| | II | 44,611,672 | 43,212,434 | 1,399,238 | 29,952,856 | 4,627,803 | 25,325,053 | 28,028,615 | 27,204,670 | 823,945 | 6,706,523 | 1,356,840 | 5,349,683 | 16,583,057 | 16,007,764 | 575,293 | 23,246,333 | 3,270,963 | 19,975,370 |
| | III | 45,431,392 | 43,617,867 | 1,813,525 | 29,606,996 | 4,991,750 | 24,615,246 | 28,373,143 | 27,334,362 | 1,038,781 | 6,671,182 | 1,491,630 | 5,179,552 | 17,058,249 | 16,283,505 | 774,744 | 22,935,814 | 3,500,120 | 19,435,694 |
| | IV | 45,580,994 | 43,942,607 | 1,638,387 | 29,750,314 | 4,886,587 | 24,863,727 | 28,480,590 | 27,499,469 | 981,121 | 6,746,666 | 1,508,925 | 5,237,741 | 17,100,404 | 16,443,138 | 657,266 | 23,003,648 | 3,377,662 | 19,625,986 |
| 2007 | I | 45,314,888 | 43,526,125 | 1,788,763 | 30,525,210 | 5,115,060 | 25,410,150 | 28,337,933 | 27,286,572 | 1,051,361 | 7,097,965 | 1,540,322 | 5,557,643 | 16,976,955 | 16,239,553 | 737,402 | 23,427,245 | 3,574,738 | 19,852,507 |
| | II | 45,569,395 | 44,050,928 | 1,518,467 | 30,470,775 | 4,937,188 | 25,533,587 | 28,445,182 | 27,549,470 | 895,712 | 7,026,464 | 1,495,463 | 5,531,001 | 17,124,213 | 16,501,458 | 622,755 | 23,444,311 | 3,441,725 | 20,002,586 |
| | III | 45,864,926 | 44,101,860 | 1,763,066 | 30,711,793 | 4,902,542 | 25,809,251 | 28,607,494 | 27,600,335 | 1,007,159 | 7,031,973 | 1,495,294 | 5,536,679 | 17,257,432 | 16,501,525 | 755,907 | 23,679,820 | 3,407,248 | 20,272,572 |
| | IV | 46,868,952 | 45,246,080 | 1,622,872 | 30,124,628 | 5,125,283 | 24,999,345 | 29,050,404 | 28,087,776 | 962,628 | 6,877,693 | 1,528,475 | 5,349,218 | 17,818,548 | 17,158,304 | 660,244 | 23,246,935 | 3,596,808 | 19,650,127 |
| 2008 | I | 46,453,196 | 44,651,965 | 1,801,231 | 31,020,158 | 5,035,260 | 25,984,898 | 28,972,676 | 27,882,320 | 1,090,356 | 7,272,527 | 1,519,946 | 5,752,581 | 17,480,520 | 16,769,645 | 710,875 | 23,747,631 | 3,515,314 | 20,232,317 |
| | II | 46,905,921 | 45,293,616 | 1,612,305 | 30,805,746 | 4,762,301 | 26,043,445 | 29,249,695 | 28,305,682 | 944,013 | 7,188,728 | 1,474,204 | 5,714,524 | 17,656,226 | 16,987,934 | 668,292 | 23,617,018 | 3,288,097 | 20,328,921 |
| | III | 46,964,082 | 45,029,841 | 1,934,241 | 31,232,156 | 5,162,873 | 26,069,283 | 29,461,055 | 28,293,890 | 1,167,165 | 7,172,056 | 1,488,381 | 5,683,675 | 17,503,027 | 16,735,951 | 767,076 | 24,060,100 | 3,674,492 | 20,385,608 |
| | IV | 46,753,657 | 44,798,686 | 1,954,971 | 31,898,469 | 5,374,912 | 26,523,557 | 29,331,671 | 28,080,854 | 1,250,817 | 7,692,093 | 1,697,475 | 5,994,618 | 17,421,986 | 16,717,832 | 704,154 | 24,206,376 | 3,677,437 | 20,528,939 |
| 2009 | I | 46,977,904 | 44,627,384 | 2,350,520 | 32,457,400 | 5,722,659 | 26,734,741 | 29,495,273 | 28,010,008 | 1,485,265 | 7,964,371 | 1,785,589 | 6,178,782 | 17,482,631 | 16,617,376 | 865,255 | 24,493,029 | 3,937,070 | 20,555,959 |
| | II | 47,453,163 | 45,027,104 | 2,426,059 | 32,503,091 | 5,938,871 | 26,564,220 | 29,787,251 | 28,195,274 | 1,591,977 | 8,064,104 | 1,797,024 | 6,267,080 | 17,665,912 | 16,831,830 | 834,082 | 24,438,987 | 4,141,847 | 20,297,140 |
| | III | 48,738,589 | 45,743,215 | 2,995,374 | 31,706,850 | 5,540,015 | 26,166,835 | 30,090,379 | 28,352,109 | 1,738,270 | 7,869,184 | 1,744,591 | 6,124,593 | 18,648,210 | 17,391,106 | 1,257,104 | 23,837,666 | 3,795,424 | 20,042,242 |
| | IV | 48,903,792 | 46,343,704 | 2,560,088 | 31,886,457 | 5,954,215 | 25,932,242 | 30,376,415 | 28,749,691 | 1,626,724 | 7,892,202 | 1,804,627 | 6,087,575 | 18,527,377 | 17,594,013 | 933,364 | 23,994,255 | 4,149,588 | 19,844,667 |
| 2010 | I | 48,069,274 | 45,524,339 | 2,544,935 | 32,957,243 | 5,719,862 | 27,237,381 | 30,029,076 | 28,421,331 | 1,607,745 | 8,287,700 | 1,782,162 | 6,505,538 | 18,040,198 | 17,103,008 | 937,190 | 24,669,543 | 3,937,700 | 20,731,843 |
| | II | 49,133,132 | 46,597,624 | 2,535,508 | 32,357,871 | 5,719,783 | 26,638,088 | 30,647,870 | 29,057,210 | 1,590,660 | 7,985,521 | 1,754,351 | 6,231,170 | 18,485,262 | 17,540,414 | 944,848 | 24,372,350 | 3,965,432 | 20,406,918 |
| | III | 49,190,032 | 46,452,588 | 2,737,444 | 32,610,011 | 5,573,065 | 27,036,946 | 30,656,097 | 28,982,757 | 1,673,340 | 8,096,171 | 1,745,846 | 6,350,325 | 18,533,935 | 17,469,831 | 1,064,104 | 24,513,840 | 3,827,219 | 20,686,621 |
| | IV | 48,478,718 | 45,911,934 | 2,566,784 | 33,747,490 | 6,204,965 | 27,542,525 | 30,474,744 | 28,768,675 | 1,706,069 | 8,560,377 | 1,979,587 | 6,580,790 | 18,003,974 | 17,143,259 | 860,715 | 25,187,113 | 4,225,378 | 20,961,735 |
| 2011 | I | 48,505,168 | 46,005,815 | 2,499,353 | 34,121,942 | 5,984,707 | 28,137,235 | 30,560,564 | 28,934,497 | 1,626,067 | 8,755,499 | 1,865,944 | 6,889,555 | 17,944,604 | 17,071,318 | 873,286 | 25,366,443 | 4,118,763 | 21,247,680 |
| | II | 49,482,112 | 46,891,586 | 2,590,526 | 33,511,430 | 6,151,584 | 27,359,846 | 30,938,932 | 29,316,417 | 1,622,515 | 8,553,907 | 1,949,565 | 6,604,342 | 18,543,180 | 17,575,169 | 968,011 | 24,957,523 | 4,202,019 | 20,755,504 |
| | III | 50,127,032 | 47,350,681 | 2,776,351 | 33,259,627 | 6,053,713 | 27,205,914 | 31,286,071 | 29,608,447 | 1,677,624 | 8,338,781 | 1,811,392 | 6,527,389 | 18,840,961 | 17,742,234 | 1,098,727 | 24,920,846 | 4,242,321 | 20,678,525 |
| | IV | 50,772,496 | 48,307,467 | 2,465,029 | 32,968,638 | 6,144,202 | 26,824,436 | 31,228,279 | 29,683,385 | 1,544,894 | 8,362,275 | 1,865,773 | 6,496,502 | 19,544,217 | 18,624,082 | 920,135 | 24,606,363 | 4,278,429 | 20,327,934 |
| 2012 | I | 50,192,842 | 47,726,265 | 2,466,577 | 33,984,887 | 6,037,484 | 27,947,403 | 31,258,840 | 29,678,752 | 1,580,088 | 8,679,227 | 1,868,119 | 6,811,108 | 18,934,002 | 18,047,513 | 886,489 | 25,305,660 | 4,169,365 | 21,136,295 |
| | II | 51,477,178 | 49,003,380 | 2,473,798 | 33,092,198 | 5,985,197 | 27,107,001 | 31,741,976 | 30,224,369 | 1,517,607 | 8,350,965 | 1,844,872 | 6,506,093 | 19,735,202 | 18,779,011 | 956,191 | 24,741,233 | 4,140,325 | 20,600,908 |
| | III | 51,927,050 | 49,275,020 | 2,652,030 | 33,068,409 | 5,892,754 | 27,175,655 | 32,056,760 | 30,458,625 | 1,598,135 | 8,265,658 | 1,788,638 | 6,477,020 | 19,870,290 | 18,816,395 | 1,053,895 | 24,802,751 | 4,104,116 | 20,698,635 |
| | IV | 51,317,999 | 48,822,271 | 2,495,728 | 34,028,681 | 6,135,101 | 27,893,580 | 31,677,784 | 30,131,190 | 1,546,594 | 8,794,191 | 1,901,768 | 6,892,423 | 19,640,215 | 18,691,081 | 949,134 | 25,234,490 | 4,233,333 | 21,001,157 |
| 2013 | I | 50,847,242 | 48,358,255 | 2,488,987 | 34,828,949 | 6,179,412 | 28,649,537 | 31,623,642 | 30,071,937 | 1,551,705 | 9,084,630 | 1,947,149 | 7,137,481 | 19,223,600 | 18,286,318 | 937,282 | 25,744,319 | 4,232,263 | 21,512,056 |
| | II | 51,895,865 | 49,296,229 | 2,599,636 | 33,868,525 | 6,193,113 | 27,675,412 | 31,938,510 | 30,333,984 | 1,604,526 | 8,679,914 | 1,869,037 | 6,810,877 | 19,957,355 | 18,962,245 | 995,110 | 25,188,611 | 4,324,076 | 20,864,535 |
| | III | 52,034,353 | 49,309,167 | 2,725,186 | 33,954,528 | 5,957,135 | 27,997,393 | 32,063,877 | 30,415,501 | 1,648,376 | 8,656,916 | 1,779,803 | 6,877,113 | 19,970,476 | 18,893,666 | 1,076,810 | 25,297,612 | 4,177,332 | 21,120,280 |
| | IV | 52,370,886 | 49,945,599 | 2,425,287 | 33,758,095 | 6,112,965 | 27,645,130 | 32,251,285 | 30,771,062 | 1,480,223 | 8,622,703 | 1,813,028 | 6,809,675 | 20,119,601 | 19,174,537 | 945,064 | 25,135,392 | 4,299,937 | 20,835,455 |
| 2014 | I | 51,559,018 | 49,080,947 | 2,478,071 | 34,721,352 | 5,926,074 | 28,795,278 | 31,996,490 | 30,474,329 | 1,522,161 | 8,938,625 | 1,849,687 | 7,088,938 | 19,562,528 | 18,606,618 | 955,910 | 25,782,727 | 4,076,387 | 21,706,340 |
| | II | 51,836,752 | 49,301,557 | 2,535,195 | 34,751,266 | 5,795,884 | 28,955,382 | 32,176,679 | 30,590,631 | 1,586,048 | 8,984,044 | 1,849,567 | 7,134,477 | 19,660,073 | 18,710,926 | 949,147 | 25,767,222 | 3,946,317 | 21,820,905 |
| | III | 52,192,043 | 49,455,344 | 2,736,699 | 34,888,299 | 5,790,248 | 29,098,051 | 32,554,940 | 30,849,270 | 1,705,670 | 8,838,144 | 1,719,552 | 7,118,592 | 19,637,103 | 18,606,074 | 1,031,029 | 26,050,155 | 4,070,696 | 21,979,459 |
| | IV | 52,108,400 | 49,823,798 | 2,284,602 | 35,411,886 | 5,834,585 | 29,577,301 | 32,424,460 | 31,032,132 | 1,392,328 | 9,121,258 | 1,796,113 | 7,325,145 | 19,683,940 | 18,791,666 | 892,274 | 26,290,628 | 4,038,472 | 22,252,156 |
| 2015 | I | 52,007,842 | 49,806,064 | 2,201,778 | 35,875,707 | 6,031,098 | 29,844,609 | 32,397,858 | 31,009,993 | 1,387,865 | 9,331,643 | 1,917,032 | 7,414,611 | 19,609,984 | 18,796,071 | 813,913 | 26,544,064 | 4,114,066 | 22,429,998 |
| | II | 52,623,721 | 50,336,088 | 2,287,633 | 35,568,532 | 5,884,296 | 29,684,236 | 32,683,563 | 31,309,072 | 1,374,491 | 9,250,668 | 1,819,997 | 7,430,671 | 19,940,158 | 19,027,016 | 913,142 | 26,317,864 | 4,064,299 | 22,253,565 |
| | III | 53,179,919 | 50,734,656 | 2,445,263 | 35,514,280 | 6,073,022 | 29,441,258 | 32,926,163 | 31,457,961 | 1,468,202 | 9,190,267 | 1,829,649 | 7,360,618 | 20,253,756 | 19,276,695 | 977,061 | 26,324,013 | 4,243,373 | 22,080,640 |
| | IV | 53,809,017 | 51,568,519 | 2,240,498 | 35,245,165 | 5,919,605 | 29,325,560 | 33,100,078 | 31,757,776 | 1,342,302 | 9,235,102 | 1,840,247 | 7,394,855 | 20,708,939 | 19,810,743 | 898,196 | 26,010,063 | 4,079,358 | 21,930,705 |
| 2016 | I | 52,918,649 | 50,778,629 | 2,140,020 | 36,453,796 | 6,009,498 | 30,444,298 | 32,812,820 | 31,481,902 | 1,330,918 | 9,719,905 | 1,915,668 | 7,804,237 | 20,105,829 | 19,296,727 | 809,102 | 26,733,891 | 4,093,830 | 22,640,061 |
| | II | 53,539,565 | 51,433,590 | 2,105,975 | 36,235,486 | 5,894,562 | 30,340,924 | 33,075,116 | 31,780,102 | 1,295,014 | 9,553,422 | 1,829,979 | 7,723,443 | 20,464,449 | 19,653,488 | 810,961 | 26,682,064 | 4,064,583 | 22,617,481 |
| | III | 54,226,803 | 52,043,100 | 2,183,703 | 35,859,606 | 5,520,173 | 30,339,433 | 33,425,292 | 32,118,633 | 1,306,659 | 9,308,222 | 1,677,122 | 7,631,100 | 20,801,511 | 19,924,467 | 877,044 | 26,551,384 | 3,843,051 | 22,708,333 |
| | IV | 54,034,800 | 52,123,674 | 1,911,126 | 36,442,320 | 5,898,153 | 30,544,167 | 33,390,425 | 32,216,131 | 1,174,294 | 9,460,339 | 1,757,319 | 7,703,020 | 20,644,375 | 19,907,543 | 736,832 | 26,981,981 | 4,140,834 | 22,841,147 |
| 2017 | I | 53,681,720 | 51,859,895 | 1,821,825 | 36,962,826 | 5,738,293 | 31,224,533 | 33,229,325 | 32,132,937 | 1,096,388 | 9,677,788 | 1,794,668 | 7,883,120 | 20,452,395 | 19,726,958 | 725,437 | 27,285,038 | 3,943,625 | 23,341,413 |
| | II | 54,068,791 | 52,198,611 | 1,870,180 | 37,050,307 | 5,802,113 | 31,248,194 | 33,448,285 | 32,330,533 | 1,117,752 | 9,640,048 | 1,774,724 | 7,865,324 | 20,620,506 | 19,868,078 | 752,428 | 27,410,259 | 4,027,389 | 23,382,870 |
| | III | 54,369,915 | 52,438,646 | 1,931,269 | 37,142,647 | 5,452,003 | 31,690,644 | 33,722,699 | 32,566,333 | 1,156,366 | 9,618,620 | 1,674,868 | 7,943,752 | 20,647,216 | 19,872,313 | 774,903 | 27,524,027 | 3,777,135 | 23,746,892 |
| | IV | 54,696,638 | 52,865,845 | 1,830,793 | 37,347,284 | 5,635,718 | 31,711,566 | 33,771,799 | 32,682,875 | 1,088,924 | 9,836,109 | 1,660,227 | 8,175,882 | 20,924,839 | 20,182,970 | 741,869 | 27,511,175 | 3,975,491 | 23,535,684 |
| 2018 | I | 54,590,773 | 52,876,916 | 1,713,857 | 38,014,032 | 5,784,558 | 32,229,474 | 33,819,041 | 32,776,410 | 1,042,631 | 10,050,267 | 1,844,955 | 8,205,312 | 20,771,732 | 20,100,506 | 671,226 | 27,963,765 | 3,939,603 | 24,024,162 |
| | II | 55,643,417 | 53,785,257 | 1,858,160 | 37,424,323 | 5,568,494 | 31,855,829 | 34,270,817 | 33,118,332 | 1,152,485 | 9,943,149 | 1,804,356 | 8,138,793 | 21,372,600 | 20,666,925 | 705,675 | 27,481,174 | 3,764,138 | 23,717,036 |
| | III | 55,962,275 | 54,027,997 | 1,934,278 | 37,585,481 | 5,587,582 | 31,997,899 | 34,551,206 | 33,428,261 | 1,122,945 | 9,891,939 | 1,770,251 | 8,121,688 | 21,411,069 | 20,599,736 | 811,333 | 27,693,542 | 3,817,331 | 23,876,211 |
| | IV | 56,023,199 | 54,194,608 | 1,828,591 | 37,822,657 | 5,839,664 | 31,982,993 | 34,368,195 | 33,286,552 | 1,081,643 | 10,159,293 | 1,842,397 | 8,316,896 | 21,655,004 | 20,908,056 | 746,948 | 27,663,364 | 3,997,267 | 23,666,097 |
| 2019 | I | 56,038,471 | 54,152,266 | 1,886,205 | 38,218,968 | 5,667,986 | 32,550,982 | 34,395,726 | 33,269,205 | 1,126,521 | 10,313,419 | 1,793,963 | 8,519,456 | 21,642,745 | 20,883,061 | 759,684 | 27,905,549 | 3,874,023 | 24,031,526 |
| | II | 56,951,215 | 54,936,719 | 2,014,496 | 37,671,659 | 5,658,651 | 32,013,008 | 34,670,206 | 33,449,817 | 1,220,389 | 10,313,562 | 1,835,229 | 8,478,333 | 22,281,009 | 21,486,902 | 794,107 | 27,358,097 | 3,823,422 | 23,534,675 |
| | III | 57,349,577 | 55,201,939 | 2,147,638 | 37,597,058 | 5,873,522 | 31,723,536 | 34,948,059 | 33,636,879 | 1,311,180 | 10,122,900 | 1,809,299 | 8,313,601 | 22,401,518 | 21,565,060 | 836,458 | 27,474,158 | 4,064,223 | 23,409,935 |
| | IV | 57,625,521 | 55,683,450 | 1,942,071 | 37,780,060 | 5,828,260 | 31,951,800 | 34,823,871 | 33,651,195 | 1,172,676 | 10,337,210 | 1,898,620 | 8,438,590 | 22,801,650 | 22,032,255 | 769,395 | 27,442,850 | 3,929,640 | 23,513,210 |
| 2020 | I | 57,014,967 | 55,058,450 | 1,956,517 | 38,136,674 | 5,679,187 | 32,457,487 | 34,455,691 | 33,275,583 | 1,180,108 | 10,620,723 | 1,891,015 | 8,729,708 | 22,559,276 | 21,782,867 | 776,409 | 27,515,951 | 3,788,172 | 23,727,779 |
| | II | 46,978,848 | 44,715,068 | 2,263,781 | 48,403,070 | 17,448,647 | 30,954,424 | 28,613,521 | 27,075,204 | 1,538,316 | 16,510,799 | 7,811,662 | 8,699,137 | 18,365,328 | 17,639,863 | 725,464 | 31,892,272 | 9,636,985 | 22,255,287 |
| | III | 53,571,791 | 50,810,713 | 2,761,078 | 42,767,606 | 10,722,254 | 32,045,352 | 33,405,814 | 31,620,116 | 1,785,698 | 12,550,834 | 4,459,358 | 8,091,476 | 20,165,977 | 19,190,597 | 975,380 | 30,216,772 | 6,262,896 | 23,953,876 |
| | IV | 55,880,916 | 53,331,429 | 2,549,487 | 41,315,621 | 8,928,312 | 32,387,309 | 34,223,853 | 32,605,114 | 1,618,739 | 11,929,614 | 3,599,709 | 8,329,905 | 21,657,063 | 20,726,315 | 930,748 | 29,386,007 | 5,328,603 | 24,057,404 |
| 2021 | I | 55,385,133 | 52,973,270 | 2,411,863 | 41,555,736 | 8,353,845 | 33,201,891 | 34,189,144 | 32,671,161 | 1,517,983 | 11,867,657 | 3,396,744 | 8,470,913 | 21,195,989 | 20,302,109 | 893,880 | 29,688,079 | 4,957,101 | 24,730,978 |
| | II | 57,668,254 | 55,242,748 | 2,425,506 | 39,994,506 | 7,913,168 | 32,081,338 | 35,057,441 | 33,577,390 | 1,480,051 | 11,156,175 | 3,004,231 | 8,151,944 | 22,610,813 | 21,665,358 | 945,455 | 28,838,331 | 4,908,937 | 23,929,394 |

Nota: población de 15 años y mas
Notas:a/ En cumplimiento a lo ordenado por el Ministro instructor de la Suprema Corte de Justicia de la Nación en el acuerdo de fecha 9 de julio de 2021 dictado en el incidente de suspensión derivado de la Controversia Constitucional 78/2021, las cifras poblacionales correspondientes al Estado de México y la ciudad de Toluca del segundo trimestre de 2021 solo se presentan en porcentajes con base en las proyecciones de población empleadas con anterioridad a la concesión de la suspensión. La información hasta el primer trimestre de 2020 proviene de la Encuesta Nacional de Ocupación y Empleo (ENOE), en el segundo trimestre de 2020 corresponde a la Encuesta Telefónica de Ocupación y Empleo (ETOE) y a partir del tercer trimestre de 2020 la información se genera con la Encuesta Nacional de Ocupación y Empleo (Nueva edición) (ENOE (N)). En el caso del segundo trimestre de 2020 la información se construyó a partir del promedio de los resultados mensuales de la Encuesta Telefónica de Ocupación y Empleo (ETOE) que ofrece información para los meses de abril, mayo y junio de 2020.
La información para el primer trimestre de 2021 y los trimestres primero, segundo y tercero de 2020, se construye con base en las estimaciones poblacionales trimestrales generadas por el Marco Muestreo de Viviendas del INEGI.
La información de los trimestres primero de 2005 al cuarto trimestre de 2019 y el cuarto de 2020 toma en cuenta la estimación de población con base en las proyecciones demográficas de Conapo, creadas en 2013.
Fuente: elaboración propia con datos de INEGI: http://www.inegi.org.mx/sistemas/bie/?idserPadre=1010019001100088011000l4 consulta [05/09/2021]

*La población clasificada en esta categoría se refiere a aquella porción de la población no ocupada cuya subsistencia se basa en la transferencia de ingresos monetarios o no monetarios realizada por terceras partes, y que además no intenta modificar esa condición de no ocupación
involucrándose en el mercado laboral (cosa que los distingue de los desocupados).
Si bien estas actividades son ajenas a las transacciones de mercado, son de importancia para la sociedad. entre ellas se inclueyn el estudio, la capacitación, el cuidado de enfermos o infantes, etc.

**Población no economicamente activa disponible: quienes se dedican de manera exclusiva a estas actividades se ubican dentro de la PNEA y son sujetos de una clasificación específica en función de su disponibilidad laboral. Se consideran disponibles las personas que no trabajan ni buscan trabajo porque piensan que no tienen ninguna oportunidad al respecto; esto, por supuesto, no equivale a una negativa para trabajar, aunque su comportamiento no deja de ser pasivo (no realizan acciones con la intención de insertarse en el
mercado de trabajo).

***Población no economicamente activa no disponible: población no disponible es aquella que no está interesada en incorporarse al mercado laboral, la que
tiene qué enfrentar otra responsabilidad urgente o intransferible que le impide separarse del hogar y también aquélla para la que la mera posibilidad de trabajar se encuentra fuera de su alcance, por
encontrarse incapacitada en cuanto a condiciones físicas o mentales para hacerlo.

5.2 Población ocupada, subocupada y desocupada por sexo en México, 2000-2021T2. Cuadro.
Periodicidad: Trimestral
Unidad de medida: número de personas

| Años | | Total de Población | | | | Hombres | | | | Mujeres | | | |
|---|---|---|---|---|---|---|---|---|---|---|---|---|---|
| | | Población ocupada | Población desocupada | Población ocupada en el sector informal | Proporción de la población ocupada en el sector informal | Población ocupada | Población desocupada | Población ocupada en el sector informal | Proporción de la población ocupada en el sector informal | Población ocupada | Población desocupada | Población ocupada en el sector informal | Proporción de la población ocupada en el sector informal |
| 2000 | II | 38,044,501 | 998,892 | 10,251,218 | 26.95 | 25,014,055 | 559,666 | 6,854,580 | 27.40 | 13,030,446 | 439,226 | 3,396,638 | 26.07 |
| | III | 37,970,852 | 1,115,238 | 10,259,720 | 27.02 | 25,127,594 | 573,270 | 6,761,612 | 26.91 | 12,843,258 | 541,968 | 3,498,108 | 27.24 |
| | IV | 38,410,024 | 915,418 | 10,328,081 | 26.89 | 25,128,397 | 503,094 | 6,795,437 | 27.04 | 13,281,627 | 412,324 | 3,532,644 | 26.60 |
| 2001 | I | 38,070,545 | 1,128,637 | 10,577,561 | 27.78 | 24,987,783 | 656,698 | 7,040,494 | 28.18 | 13,082,762 | 471,939 | 3,537,067 | 27.04 |
| | II | 38,065,752 | 996,132 | 10,427,291 | 27.39 | 25,055,148 | 550,604 | 6,861,072 | 27.38 | 13,010,604 | 445,528 | 3,566,219 | 27.41 |
| | III | 38,535,226 | 1,102,953 | 10,495,682 | 27.24 | 25,269,579 | 604,260 | 6,940,119 | 27.46 | 13,265,647 | 498,693 | 3,555,563 | 26.80 |
| | IV | 38,680,553 | 1,119,559 | 10,703,517 | 27.67 | 25,344,721 | 614,183 | 7,080,725 | 27.94 | 13,335,832 | 505,376 | 3,622,792 | 27.17 |
| 2002 | I | 38,620,753 | 1,288,301 | 10,945,355 | 28.34 | 25,358,723 | 737,147 | 7,315,424 | 28.85 | 13,262,030 | 551,154 | 3,629,931 | 27.37 |
| | II | 38,939,664 | 1,145,570 | 10,981,174 | 28.20 | 25,422,829 | 656,542 | 7,212,914 | 28.37 | 13,516,835 | 489,028 | 3,768,260 | 27.88 |
| | III | 38,993,490 | 1,259,213 | 10,960,240 | 28.11 | 25,562,763 | 696,441 | 7,202,921 | 28.18 | 13,430,727 | 562,772 | 3,757,319 | 27.98 |
| | IV | 39,013,991 | 1,080,520 | 11,026,308 | 28.26 | 25,685,824 | 612,642 | 7,322,735 | 28.51 | 13,328,167 | 467,878 | 3,703,573 | 27.79 |
| 2003 | I | 39,220,356 | 1,245,523 | 11,181,609 | 28.51 | 25,801,421 | 700,237 | 7,445,485 | 28.86 | 13,418,935 | 545,286 | 3,736,124 | 27.84 |
| | II | 39,221,542 | 1,195,613 | 11,342,396 | 28.92 | 25,713,546 | 686,956 | 7,541,724 | 29.33 | 13,507,996 | 508,657 | 3,800,672 | 28.14 |
| | III | 39,635,359 | 1,665,674 | 11,416,728 | 28.80 | 25,782,103 | 911,142 | 7,384,677 | 28.64 | 13,853,256 | 754,532 | 4,032,051 | 29.11 |
| | IV | 39,812,347 | 1,468,621 | 11,500,427 | 28.89 | 25,797,475 | 816,613 | 7,431,222 | 28.81 | 14,014,872 | 652,008 | 4,069,205 | 29.03 |
| 2004 | I | 39,875,830 | 1,671,588 | 11,566,860 | 29.01 | 25,925,309 | 923,739 | 7,587,646 | 29.27 | 13,950,521 | 747,849 | 3,979,214 | 28.52 |
| | II | 40,561,014 | 1,539,752 | 11,663,269 | 28.75 | 26,137,995 | 828,709 | 7,512,660 | 28.74 | 14,423,019 | 711,043 | 4,150,609 | 28.78 |
| | III | 40,439,496 | 1,791,061 | 11,549,571 | 28.56 | 26,067,900 | 930,530 | 7,442,326 | 28.55 | 14,371,596 | 860,531 | 4,107,245 | 28.58 |
| | IV | 40,401,660 | 1,568,868 | 11,598,449 | 28.71 | 26,096,202 | 828,596 | 7,456,032 | 28.57 | 14,305,458 | 740,272 | 4,142,417 | 28.96 |
| 2005 | I | 41,783,314 | 1,672,295 | 11,484,531 | 27.49 | 26,847,821 | 999,708 | 7,192,084 | 26.79 | 14,935,493 | 672,587 | 4,292,447 | 28.74 |
| | II | 42,012,002 | 1,515,775 | 11,610,710 | 27.64 | 26,616,057 | 941,616 | 7,101,094 | 26.68 | 15,395,945 | 574,159 | 4,509,616 | 29.29 |
| | III | 42,735,270 | 1,682,020 | 11,763,768 | 27.53 | 27,045,179 | 971,046 | 7,082,432 | 26.19 | 15,690,091 | 710,974 | 4,681,336 | 29.84 |
| | IV | 43,193,116 | 1,394,941 | 12,044,423 | 27.89 | 27,216,320 | 832,068 | 7,360,713 | 27.05 | 15,976,796 | 562,873 | 4,683,710 | 29.32 |
| 2006 | I | 43,047,907 | 1,571,296 | 11,685,330 | 27.14 | 27,132,011 | 968,766 | 7,141,137 | 26.32 | 15,915,896 | 602,530 | 4,544,193 | 28.55 |
| | II | 43,558,317 | 1,409,973 | 11,655,793 | 26.76 | 27,454,034 | 829,599 | 7,110,076 | 25.90 | 16,104,283 | 580,374 | 4,545,717 | 28.23 |
| | III | 44,006,655 | 1,834,006 | 11,579,337 | 26.31 | 27,605,892 | 1,053,962 | 6,970,965 | 25.25 | 16,400,763 | 780,044 | 4,608,372 | 28.10 |
| | IV | 44,289,978 | 1,648,534 | 11,612,927 | 26.22 | 27,740,324 | 986,559 | 6,960,853 | 25.09 | 16,549,654 | 661,975 | 4,652,074 | 28.11 |
| 2007 | I | 43,856,280 | 1,796,151 | 11,591,985 | 26.43 | 27,534,170 | 1,055,406 | 7,059,722 | 25.64 | 16,322,110 | 740,745 | 4,532,263 | 27.77 |
| | II | 44,408,095 | 1,528,133 | 11,845,419 | 26.67 | 27,812,862 | 902,889 | 7,180,561 | 25.82 | 16,595,233 | 625,244 | 4,664,858 | 28.11 |
| | III | 44,485,591 | 1,777,808 | 11,740,571 | 26.39 | 27,863,916 | 1,019,032 | 7,089,212 | 25.44 | 16,621,675 | 758,776 | 4,651,359 | 27.98 |
| | IV | 45,673,527 | 1,636,199 | 12,231,245 | 26.78 | 28,371,619 | 972,143 | 7,242,730 | 25.53 | 17,301,908 | 664,056 | 4,988,515 | 28.83 |
| 2008 | I | 44,992,373 | 1,810,127 | 12,109,082 | 26.91 | 28,122,462 | 1,098,630 | 7,333,915 | 26.08 | 16,869,911 | 711,497 | 4,775,167 | 28.31 |
| | II | 45,641,417 | 1,621,751 | 12,300,695 | 26.95 | 28,550,985 | 950,581 | 7,358,158 | 25.77 | 17,090,432 | 671,170 | 4,942,537 | 28.92 |
| | III | 45,431,543 | 1,950,628 | 12,057,855 | 26.54 | 28,578,749 | 1,178,900 | 7,315,111 | 25.60 | 16,852,794 | 771,728 | 4,742,744 | 28.14 |
| | IV | 45,113,448 | 1,959,589 | 11,912,392 | 26.41 | 28,304,714 | 1,255,114 | 7,147,754 | 25.25 | 16,808,734 | 704,475 | 4,764,638 | 28.35 |
| 2009 | I | 44,890,609 | 2,357,918 | 12,352,783 | 27.52 | 28,198,072 | 1,490,401 | 7,461,799 | 26.46 | 16,692,537 | 867,517 | 4,890,984 | 29.30 |
| | II | 45,326,112 | 2,437,985 | 12,458,555 | 27.49 | 28,408,536 | 1,599,469 | 7,449,064 | 26.22 | 16,917,576 | 838,516 | 5,009,491 | 29.61 |
| | III | 46,040,197 | 3,012,574 | 12,664,889 | 27.51 | 28,568,915 | 1,751,064 | 7,455,884 | 26.10 | 17,471,282 | 1,261,510 | 5,209,005 | 29.81 |
| | IV | 46,725,780 | 2,568,207 | 12,909,761 | 27.63 | 29,014,592 | 1,632,522 | 7,520,222 | 25.92 | 17,711,188 | 935,685 | 5,389,539 | 30.43 |
| 2010 | I | 45,818,273 | 2,555,351 | 12,736,776 | 27.80 | 28,636,950 | 1,614,801 | 7,620,621 | 26.61 | 17,181,323 | 940,550 | 5,116,155 | 29.78 |
| | II | 46,890,584 | 2,553,178 | 13,116,716 | 27.97 | 29,279,550 | 1,607,632 | 7,779,351 | 26.57 | 17,611,034 | 945,546 | 5,337,365 | 30.31 |
| | III | 46,772,283 | 2,747,476 | 12,717,488 | 27.19 | 29,210,178 | 1,680,484 | 7,493,113 | 25.65 | 17,562,105 | 1,066,992 | 5,224,375 | 29.75 |
| | IV | 46,143,555 | 2,572,777 | 12,430,556 | 26.94 | 28,935,748 | 1,709,821 | 7,489,381 | 25.88 | 17,207,807 | 862,956 | 4,941,175 | 28.71 |
| 2011 | I | 46,225,690 | 2,506,729 | 13,081,134 | 28.30 | 29,100,369 | 1,631,272 | 8,073,232 | 25.74 | 17,125,321 | 875,457 | 5,007,902 | 29.24 |
| | II | 47,182,447 | 2,602,502 | 13,534,338 | 28.69 | 29,530,140 | 1,631,124 | 8,183,554 | 27.34 | 17,652,307 | 971,378 | 5,350,784 | 30.31 |
| | III | 47,630,712 | 2,789,610 | 13,573,295 | 28.50 | 29,805,212 | 1,685,965 | 8,129,924 | 27.46 | 17,825,500 | 1,103,645 | 5,443,371 | 30.54 |
| | IV | 48,663,554 | 2,474,615 | 14,082,056 | 28.94 | 29,933,226 | 1,551,228 | 8,297,406 | 27.16 | 18,730,328 | 923,387 | 5,784,650 | 30.88 |
| 2012 | I | 47,970,898 | 2,474,798 | 13,828,041 | 28.83 | 29,857,356 | 1,585,919 | 8,343,981 | 27.79 | 18,113,542 | 888,879 | 5,484,060 | 30.28 |
| | II | 49,280,265 | 2,484,925 | 14,351,895 | 29.12 | 30,431,016 | 1,525,485 | 8,495,824 | 27.42 | 18,849,249 | 959,440 | 5,856,071 | 31.07 |
| | III | 49,581,008 | 2,668,546 | 14,461,671 | 29.17 | 30,675,198 | 1,609,690 | 8,549,564 | 27.70 | 18,905,810 | 1,058,856 | 5,912,107 | 31.27 |
| | IV | 49,076,626 | 2,507,729 | 13,677,000 | 27.87 | 30,308,384 | 1,553,684 | 7,995,730 | 28.21 | 18,768,242 | 954,045 | 5,681,270 | 30.27 |
| 2013 | I | 48,564,992 | 2,496,910 | 13,922,882 | 28.67 | 30,219,163 | 1,557,431 | 8,342,899 | 27.61 | 18,345,829 | 939,479 | 5,579,983 | 30.42 |
| | II | 49,549,331 | 2,607,369 | 14,176,963 | 28.61 | 30,521,397 | 1,610,208 | 8,298,137 | 27.19 | 19,027,934 | 997,161 | 5,878,826 | 30.90 |
| | III | 49,576,734 | 2,732,601 | 13,946,457 | 28.13 | 30,608,980 | 1,653,642 | 8,203,536 | 26.80 | 18,967,754 | 1,078,959 | 5,742,921 | 30.28 |
| | IV | 50,243,493 | 2,432,291 | 14,027,211 | 27.92 | 30,974,359 | 1,484,879 | 8,270,442 | 26.70 | 19,269,134 | 947,412 | 5,756,769 | 29.88 |
| 2014 | I | 49,305,839 | 2,484,798 | 13,736,968 | 27.86 | 30,645,359 | 1,525,823 | 8,178,734 | 26.69 | 18,660,480 | 958,975 | 5,558,234 | 29.79 |
| | II | 49,545,156 | 2,539,069 | 13,543,238 | 27.34 | 30,777,821 | 1,588,889 | 8,071,149 | 26.22 | 18,767,335 | 950,180 | 5,472,089 | 29.16 |
| | III | 49,702,475 | 2,746,235 | 13,502,664 | 27.17 | 31,026,609 | 1,710,388 | 8,111,512 | 26.14 | 18,675,866 | 1,035,847 | 5,391,152 | 28.87 |
| | IV | 49,823,798 | 2,284,602 | 13,680,756 | 27.46 | 31,032,132 | 1,392,328 | 8,241,895 | 26.56 | 18,791,666 | 892,274 | 5,438,861 | 28.94 |
| 2015 | I | 49,806,064 | 2,201,778 | 13,512,839 | 27.13 | 31,009,993 | 1,387,865 | 8,178,258 | 26.37 | 18,796,071 | 813,913 | 5,334,581 | 28.38 |
| | II | 50,336,088 | 2,287,633 | 13,716,758 | 27.25 | 31,309,072 | 1,374,491 | 8,204,607 | 26.21 | 19,027,016 | 913,142 | 5,512,151 | 28.97 |
| | III | 50,734,656 | 2,445,263 | 13,881,480 | 27.36 | 31,457,961 | 1,468,202 | 8,277,275 | 26.31 | 19,276,695 | 977,061 | 5,604,205 | 29.07 |
| | IV | 51,568,519 | 2,240,498 | 14,312,543 | 27.75 | 31,757,776 | 1,342,302 | 8,405,419 | 26.47 | 19,810,743 | 898,196 | 5,907,124 | 29.82 |
| 2016 | I | 50,778,629 | 2,140,020 | 13,745,865 | 27.07 | 31,481,902 | 1,330,918 | 8,234,423 | 26.16 | 19,296,727 | 809,102 | 5,511,442 | 28.56 |
| | II | 51,433,590 | 2,105,975 | 13,929,211 | 27.08 | 31,780,102 | 1,295,014 | 8,343,169 | 26.25 | 19,653,488 | 810,961 | 5,586,042 | 28.42 |
| | III | 52,043,100 | 2,183,703 | 14,105,666 | 27.10 | 32,118,633 | 1,306,659 | 8,380,988 | 26.09 | 19,924,467 | 877,044 | 5,724,678 | 28.73 |
| | IV | 52,123,674 | 1,911,126 | 14,181,652 | 27.21 | 32,216,131 | 1,174,294 | 8,576,111 | 26.62 | 19,907,543 | 736,832 | 5,605,541 | 28.16 |
| 2017 | I | 51,859,895 | 1,821,825 | 14,154,774 | 27.29 | 32,132,937 | 1,096,388 | 8,635,119 | 26.87 | 19,726,958 | 725,437 | 5,519,655 | 27.98 |
| | II | 52,198,611 | 1,870,180 | 14,077,063 | 26.97 | 32,330,533 | 1,117,752 | 8,581,579 | 26.54 | 19,868,078 | 752,428 | 5,495,484 | 27.66 |
| | III | 52,438,646 | 1,931,269 | 13,946,713 | 26.60 | 32,566,333 | 1,156,366 | 8,406,234 | 25.81 | 19,872,313 | 774,903 | 5,540,479 | 27.88 |
| | IV | 52,865,845 | 1,830,793 | 14,240,749 | 26.94 | 32,682,875 | 1,088,924 | 8,651,338 | 26.47 | 20,182,970 | 741,869 | 5,589,411 | 27.69 |
| 2018 | I | 52,876,916 | 1,713,857 | 14,421,027 | 27.27 | 32,776,410 | 1,042,631 | 8,790,891 | 26.82 | 20,100,506 | 671,226 | 5,630,136 | 28.01 |
| | II | 53,785,257 | 1,858,160 | 14,745,649 | 27.42 | 33,118,332 | 1,152,485 | 8,802,216 | 26.58 | 20,666,925 | 705,675 | 5,943,433 | 28.76 |
| | III | 54,027,997 | 1,934,278 | 14,834,582 | 27.46 | 33,428,261 | 1,122,945 | 9,019,271 | 26.98 | 20,599,736 | 811,333 | 5,815,311 | 28.23 |
| | IV | 54,194,608 | 1,828,591 | 14,859,075 | 27.42 | 33,286,552 | 1,081,643 | 8,818,080 | 26.49 | 20,908,056 | 746,948 | 6,040,995 | 28.89 |
| 2019 | I | 54,152,266 | 1,886,205 | 15,039,689 | 27.77 | 33,269,205 | 1,126,521 | 8,934,917 | 26.86 | 20,883,061 | 759,684 | 6,104,772 | 29.23 |
| | II | 54,936,719 | 2,014,496 | 15,278,215 | 27.81 | 33,449,817 | 1,220,389 | 8,956,492 | 26.78 | 21,486,902 | 794,107 | 6,321,723 | 29.42 |
| | III | 55,201,939 | 2,147,638 | 15,248,889 | 27.62 | 33,636,879 | 1,311,180 | 8,936,103 | 26.57 | 21,565,060 | 836,458 | 6,312,786 | 29.27 |
| | IV | 55,683,450 | 1,942,071 | 15,281,473 | 27.44 | 33,651,195 | 1,172,676 | 8,885,792 | 26.41 | 22,032,255 | 769,395 | 6,395,681 | 29.03 |
| 2020 | I | 55,058,450 | 1,956,517 | 15,149,455 | 27.52 | 33,275,583 | 1,180,108 | 8,895,552 | 26.73 | 21,782,867 | 776,409 | 6,253,903 | 28.71 |
| | II | 44,715,068 | 2,263,781 | 14,397,336 | 32.20 | 27,075,204 | 1,538,316 | 8,635,457 | 31.89 | 17,639,863 | 725,464 | 5,761,879 | 32.66 |
| | III | 50,810,713 | 2,761,078 | 13,645,216 | 26.85 | 31,620,116 | 1,785,698 | 8,375,362 | 26.49 | 19,190,597 | 975,380 | 5,269,854 | 27.46 |
| | IV | 53,331,429 | 2,549,487 | 14,853,366 | 27.85 | 32,605,114 | 1,618,739 | 8,797,619 | 26.98 | 20,726,315 | 930,748 | 6,055,747 | 29.22 |
| 2021 | I | 52,973,270 | 2,411,863 | 14,833,401 | 28.00 | 32,671,161 | 1,517,983 | 9,047,590 | 27.69 | 20,302,109 | 893,880 | 5,785,811 | 28.50 |
| | II | 55,242,748 | 2,425,506 | 15,794,596 | 28.59 | 33,577,390 | 1,480,051 | 9,394,995 | 27.98 | 21,665,358 | 945,455 | 6,399,601 | 29.54 |

Fuente: Elaboración propia con datos de INEGI (2016): http://www.inegi.org.mx/sistemas/bie/?idserPadre=10100190011000880110001 4

Notas: a/ En las encuestas en hogares -como es el caso de la ENOE-, los datos absolutos deben ajustarse con base en las proyecciones demográficas elaboradas por el Consejo Nacional de Población, cada vez que se disponga de éstas. La información aquí presentada corresponde a cifras ajustadas a las proyecciones que actualizó dicho organismo el pasado 16 de abril y sustituyen a las que se venían difundiendo con carácter provisional, estimadas con los resultados definitivos del Censo de Población y Vivienda de 2010 (del primer trimestre de 2010 al primero de 2013).

Fecha de consulta: 06/09/2021

Población ocupada: son aquellos oferentes en el mercado de trabajo que han logrado que alguien demande sus servicios, es decir, fueron contratados para desempeñar una actividad económica. Los servicios laborales, en el caso de los trabajadores independientes o autónomos están mediados por la demanda de bienes o mercancías que ofrecen (en términos técnicos se le denomina demanda de trabajo derivada); en el caso de los trabajadores asalariados (trabajadores subordinados remunerados) su servicio laboral es demandado de manera directa. Ambos casos, no obstante, se sitúan en un espacio configurado por demandantes y oferentes de lo que, al final de cuentas, son servicios laborales, y donde éstos definen la magnitud de la oferta, la cual se puede medir en términos de las personas (fuerza laboral) o de horas (las que de hecho se están dedicando, más aquellas que la población está dispuesta a proporcionar).

--Población desocupada: Esta población se inserta en el espacio de la oferta laboral a pesar de que todavía no está participando en la generación de bienes o servicios. Se clasifica dentro de la población económicamente activa (PEA) debido, justamente, a que se encuentra realizando acciones concretas de búsqueda (de esa forma se está haciendo presente en el mercado laboral) para participar en el ámbito de transacciones, ofreciendo para ello su tiempo personal.
Para ser desocupado no basta entonces, con encontrarse sin trabajo, sino que además, debe haber adoptado acciones concretas de búsqueda para encontrar uno.
--Población subocupada: Este indicador permite identificar a la población que requiere o necesita trabajar más tiempo del que ya está trabajando; es decir, explora el terreno de la subocupación como una categoría distinta pero complementaria de la desocupación. Así, mientras que la población en situación de desocupación se refiere a quienes desean trabajar, pero no han logrado su objetivo, la población en situación de subocupación alude a quienes ya cuentan con un trabajo, pero el cual les resulta insuficiente con respecto al tiempo de trabajo –o la intensidad del mismo– que están dispuestos a ofertar.

Sector informal:
Este concepto, desde el punto de vista técnico, alude a las unidades económicas que realizan sus actividades a partir de los recursos de los hogares, pero sin constituirse como empresas. El criterio operativo para identificar a las unidades económicas lo da la ausencia de prácticas contables convencionales, porque ello determina que no hay una distinción entre el patrimonio del hogar y el del negocio, ni tampoco hay una distinción entre los flujos de gasto del negocio y los del hogar.
El concepto de sector informal no es sinónimo o idéntico al de economía subterránea o economía no observada, en tanto que es sólo un componente de ella. El sector informal sólo da cuenta, entonces, de una parte de la producción de bienes y servicios no declarados por unidades económicas residentes en el país.

Ocupación en el Sector Informal: se refiere a todas las personas que trabajan para unidades económicas no agropecuarias operadas sin registros contables y que funcionan a partir de los recursos del hogar o de la persona que encabeza la actividad, sin que se constituya como empresa, de modo que la actividad en cuestión no tiene una situación identificable e independiente de ese hogar o de la persona que la dirige y que por lo mismo, tiende a concretarse en una muy pequeña escala de operación.

5.3 Población ocupada, subocupada y desocupada por sexo en México, 2000-2021T2. Gráfica y cuadro.
Periodicidad: Trimestral
Unidad de medida: número de personas

| Años | | Población ocupada | Población ocupada hombres | Población ocupada mujeres |
|---|---|---|---|---|
| 2000 | II | 38,044,501 | 25,014,055 | 13,030,446 |
| | III | 37,970,852 | 25,127,594 | 12,843,258 |
| | IV | 38,410,024 | 25,128,397 | 13,281,627 |
| 2010 | I | 45,818,273 | 28,636,950 | 17,181,323 |
| | II | 46,890,584 | 29,279,550 | 17,611,034 |
| | III | 46,772,283 | 29,210,178 | 17,562,105 |
| | IV | 46,143,555 | 28,935,748 | 17,207,807 |
| 2020 | I | 55,058,450 | 33,275,583 | 21,782,867 |
| | II | 44,715,068 | 27,075,204 | 17,639,863 |
| | III | 50,810,713 | 31,620,116 | 19,190,597 |
| | IV | 53,331,429 | 32,605,114 | 20,726,315 |

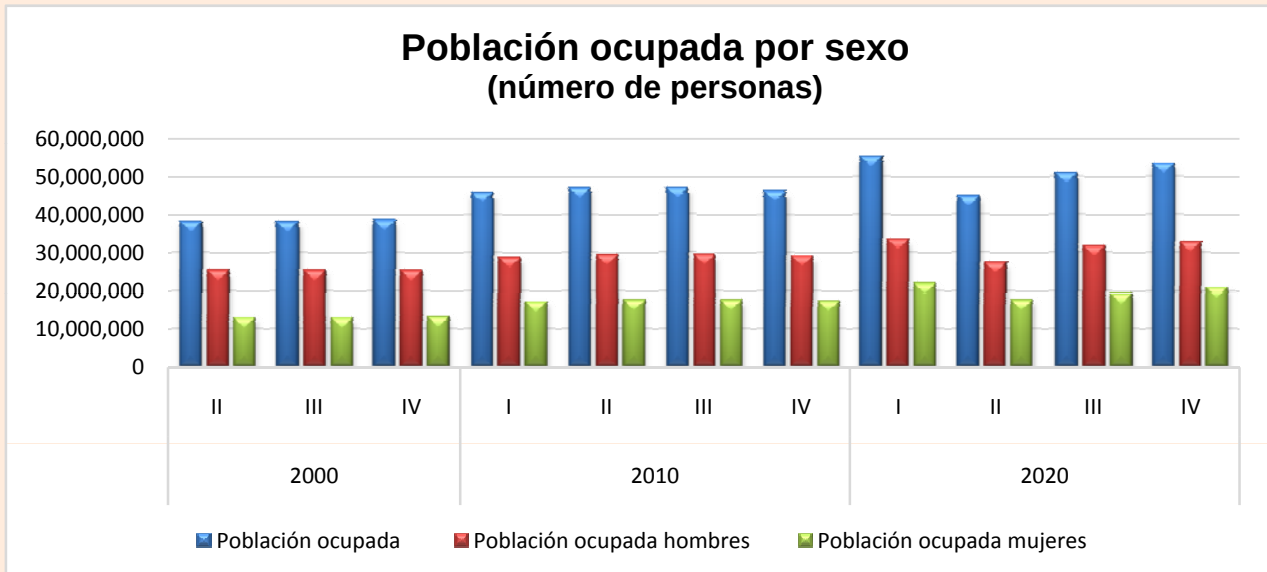


Fuente: Elaboración propia con datos de INEGI (2016): http://www.inegi.org.mx/sistemas/bie/?idserPadre=10100190011000880110001 4

5.4 Población ocupada por sector de actividad económica  por sexo, 2005-2020. Cuadro.
Periodicidad: anual
Unidad de medida: número personas

| | 2005 | 2006 | 2007 | 2008 | 2009 | 2010 | 2011 | 2012 | 2013 | 2014 | 2015 | 2016 | 2017 | 2018 | 2019 | 2020 |
|---|---|---|---|---|---|---|---|---|---|---|---|---|---|---|---|---|
| TOTAL | 44,651,832 | 43,344,281 | 43,866,696 | 42,906,656 | 42,197,775 | 46,890,584 | 47,182,447 | 49,280,265 | 49,549,331 | 49,305,839 | 50,734,656 | 51,594,748 | 52,340,749 | 53,721,195 | 54,993,594 | 53,033,793 |
| Hombres | 27,804,532 | 27,100,806 | 27,401,679 | 26,840,614 | 26,597,896 | 29,279,550 | 29,530,140 | 30,431,016 | 30,521,397 | 30,645,359 | 31,457,961 | 31,899,192 | 32,428,170 | 33,152,389 | 33,501,774 | 32,487,166 |
| Mujeres | 16,847,300 | 16,243,475 | 16,465,017 | 16,066,042 | 15,599,879 | 17,611,034 | 17,652,307 | 18,849,249 | 19,027,934 | 18,660,480 | 19,276,695 | 19,695,556 | 19,912,580 | 20,568,806 | 21,491,820 | 20,546,628 |
| | | | | | | | | | | | | | | | | |
| PRIMARIO | 6,219,011 | 6,126,668 | 6,044,910 | 6,113,603 | 6,217,293 | 6,365,815 | 6,394,483 | 6,622,947 | 6,665,526 | 6,750,548 | 6,743,945 | 6,710,257 | 6,811,269 | 6,826,480 | 6,809,839 | 6,528,664 |
| Hombres | 5,458,991 | 5,373,792 | 5,278,723 | 5,372,715 | 5,549,069 | 5,686,236 | 5,691,851 | 5,849,871 | 5,926,112 | 6,048,475 | 6,027,379 | 5,992,026 | 6,051,319 | 6,087,377 | 6,024,273 | 5,731,933 |
| Mujeres | 760,020 | 752,876 | 766,187 | 740,888 | 668,224 | 679,579 | 702,632 | 773,077 | 739,414 | 702,074 | 716,566 | 718,231 | 759,949 | 739,103 | 785,567 | 796,731 |
| | | | | | | | | | | | | | | | | |
| SECUNDARIO | 10,760,545 | 11,191,300 | 11,417,700 | 11,297,480 | 10,858,864 | 11,054,569 | 11,236,999 | 11,489,002 | 11,743,497 | 12,026,365 | 12,503,694 | 13,056,795 | 13,377,073 | 13,773,605 | 13,807,687 | 13,449,953 |
| Hombres | 7,878,999 | 8,179,272 | 8,429,098 | 8,389,962 | 8,097,554 | 8,279,316 | 8,423,347 | 8,562,055 | 8,715,842 | 8,960,672 | 9,317,324 | 9,720,212 | 9,920,524 | 10,174,866 | 10,179,888 | 9,896,729 |
| Mujeres | 2,881,547 | 3,012,028 | 2,988,602 | 2,907,518 | 2,761,310 | 2,775,253 | 2,813,652 | 2,926,947 | 3,027,656 | 3,065,694 | 3,186,370 | 3,336,583 | 3,456,550 | 3,598,739 | 3,627,799 | 3,553,225 |
| Otros[1] | 10,594,481 | 10,422,042 | 11,180,999 | 11,033,359 | 10,803,115 | 4,058,636 | 4,069,098 | 4,069,250 | 4,001,141 | 4,062,749 | 427,383 | 4,645,121 | 4,685,735 | 4,832,948 | 4,694,802 | 4,607,101 |
| Hombres | 7,959,949 | 7,824,054 | 8,254,462 | 8,165,250 | 7,951,597 | 3,887,980 | 3,901,708 | 3,877,541 | 3,819,588 | 3,868,459 | 3,593,470 | 4,442,768 | 4,483,509 | 4,603,815 | 4,470,016 | 4,372,337 |
| Mujeres | 2,634,532 | 2,597,988 | 2,926,537 | 2,868,109 | 2,851,518 | 170,656 | 167,390 | 191,709 | 181,553 | 194,290 | 680,360 | 202,353 | 202,226 | 229,134 | 224,786 | 234,764 |
| Industria extractiva y de la electricidad | 362,893 | 426,037 | 389,442 | 406,300 | 350,345 | 380,623 | 342,028 | 398,762 | 412,456 | 441,366 | 427,383 | 402,711 | 407,701 | 412,878 | 399,875 | 385,674 |
| Hombres | 314,327 | 359,492 | 336,397 | 347,244 | 298,080 | 329,665 | 293,204 | 339,225 | 349,275 | 372,972 | 359,347 | 340,758 | 353,900 | 355,767 | 337,111 | 318,953 |
| Mujeres | 48,566 | 66,545 | 53,045 | 59,056 | 52,265 | 50,958 | 48,824 | 59,537 | 63,181 | 68,394 | 68,036 | 61,953 | 53,801 | 57,111 | 62,764 | 66,721 |
| Minería | 362,893 | 426,037 | 389,442 | 406,300 | 350,345 | 192,121 | 165,904 | 206,092 | 227,415 | 254,635 | 230,896 | | | | | |
| Hombres | 314,327 | 359,492 | 336,397 | 347,244 | 298,080 | 173,997 | 149,885 | 187,023 | 205,479 | 225,643 | 207,297 | | | | | |
| Mujeres | 48,566 | 66,545 | 53,045 | 59,056 | 52,265 | 18,124 | 16,019 | 19,069 | 21,936 | 28,992 | 23,599 | | | | | |
| Electricidad, agua y suministro de gas por ductos al consumidor final | 182,430 | 196,740 | 183,239 | 185,915 | 164,054 | 188,502 | 176,124 | 192,670 | 185,041 | 186,731 | 196,487 | | | | | |
| Hombres | 164,595 | 172,425 | 162,311 | 164,815 | 147,891 | 155,668 | 143,319 | 152,202 | 143,796 | 147,329 | 152,050 | | | | | |
| Mujeres | 17,835 | 24,315 | 20,928 | 21,100 | 16,163 | 32,834 | 32,805 | 40,468 | 41,245 | 39,402 | 44,437 | | | | | |
| Construcción | 180,463 | 229,297 | 206,203 | 220,385 | 186,291 | 3,678,013 | 3,727,070 | 3,670,488 | 3,588,685 | 3,621,383 | 4,037,194 | 4,242,410 | 4,278,034 | 4,420,070 | 4,294,928 | 4,221,427 |
| Hombres | 149,732 | 187,067 | 174,086 | 182,429 | 150,189 | 3,558,315 | 3,608,504 | 3,538,316 | 3,470,313 | 3,495,487 | 3,905,406 | 4,102,010 | 4,129,609 | 4,248,048 | 4,132,906 | 4,053,383 |
| Mujeres | 30,731 | 42,230 | 32,117 | 37,956 | 36,102 | 119,698 | 118,566 | 132,172 | 118,372 | 125,896 | 131,788 | 140,400 | 148,425 | 172,022 | 162,022 | 168,044 |
| Industrias manufactureras | 3,495,836 | 3,517,847 | 3,641,206 | 3,585,791 | 3,452,462 | 7,044,272 | 7,304,831 | 7,403,769 | 7,675,586 | 7,894,959 | 8,148,538 | | | | | |
| Hombres | 3,379,506 | 3,406,758 | 3,522,120 | 3,473,834 | 3,352,004 | 4,461,356 | 4,635,088 | 4,704,379 | 4,831,630 | 5,040,197 | 5,106,167 | | | | | |
| Mujeres | 116,330 | 111,089 | 119,086 | 111,957 | 100,458 | 2,582,916 | 2,669,743 | 2,699,390 | 2,843,956 | 2,854,762 | 3,042,371 | | | | | |
| | | | | | | | | | | | | | | | | |
| TERCIARIO | 27,860,436 | 26,969,855 | 26,594,105 | 25,788,672 | 25,051,946 | 28,955,172 | 29,163,787 | 30,783,952 | 30,883,639 | 30,420,552 | 31,034,063 | 31,552,075 | 31,846,973 | 32,807,469 | 34,065,901 | 32,753,126 |
| Hombres | 14,379,679 | 13,975,431 | 13,828,872 | 13,396,151 | 13,139,537 | 14,900,019 | 15,079,632 | 15,751,691 | 15,700,211 | 15,578,104 | 15,813,060 | 15,999,570 | 16,249,996 | 16,673,580 | 17,089,497 | 16,636,442 |
| Mujeres | 13,480,757 | 12,994,424 | 12,765,233 | 12,392,521 | 11,912,409 | 14,055,153 | 14,084,155 | 15,032,261 | 15,183,428 | 14,842,448 | 15,221,003 | 19,695,556 | 19,912,580 | 20,568,806 | 21,491,820 | 20,546,628 |
| Comercio | 8,980,970 | 8,616,580 | 8,603,710 | 8,502,344 | 8,211,587 | 9,389,716 | 9,283,339 | 9,785,724 | 9,729,983 | 9,605,567 | 9,723,597 | 9,774,020 | 9,660,863 | 10,019,803 | 10,676,027 | 10,247,818 |
| Hombres | 4,431,375 | 4,199,158 | 4,221,124 | 4,161,214 | 4,096,795 | 4,616,864 | 4,527,457 | 4,709,232 | 4,722,858 | 4,731,175 | 4,721,673 | 4,713,890 | 4,716,029 | 4,884,228 | 5,100,068 | 4,941,756 |
| Mujeres | 4,549,595 | 4,417,422 | 4,382,586 | 4,341,130 | 4,114,792 | 4,772,852 | 4,755,882 | 5,076,492 | 5,007,125 | 4,874,392 | 5,001,924 | 5,060,130 | 4,944,835 | 5,135,575 | 5,575,959 | 5,306,062 |
| Comercio al por mayor | 6,735,752 | 6,478,158 | 7,150,351 | 7,041,268 | 7,000,308 | 1,090,525 | 1,052,334 | 1,210,360 | 1,255,748 | 1,247,856 | 1,459,952 | | | | | |
| Hombres | 4,266,116 | 4,057,804 | 4,395,945 | 4,344,172 | 4,301,513 | 807,167 | 804,388 | 902,927 | 937,466 | 954,728 | 1,066,701 | | | | | |
| Mujeres | 2,469,636 | 2,420,354 | 2,754,406 | 2,697,096 | 2,698,795 | 283,358 | 247,946 | 307,433 | 318,282 | 293,128 | 393,251 | | | | | |
| Comercio al por menor | 1,054,221 | 1,079,953 | 1,137,996 | 1,073,395 | 1,132,437 | 8,299,191 | 8,231,005 | 8,575,364 | 8,474,235 | 8,357,711 | 8,263,645 | | | | | |
| Hombres | 776,873 | 815,872 | 844,275 | 793,310 | 850,635 | 3,809,697 | 3,723,069 | 3,806,305 | 3,785,392 | 3,776,447 | 3,654,972 | | | | | |
| Mujeres | 277,348 | 264,081 | 293,721 | 280,085 | 281,802 | 4,489,494 | 4,507,936 | 4,769,059 | 4,688,843 | 4,581,264 | 4,608,673 | | | | | |
| Servicios | 7,926,749 | 7,536,627 | 7,465,714 | 7,428,949 | 7,079,150 | 19,565,456 | 19,880,448 | 20,998,228 | 21,153,656 | 20,814,985 | 21,310,466 | | | | | |
| Hombres | 3,654,502 | 3,383,286 | 3,376,849 | 3,367,904 | 3,246,160 | 10,283,155 | 10,552,175 | 11,042,459 | 10,977,353 | 10,846,929 | 11,091,387 | | | | | |
| Mujeres | 4,272,247 | 4,153,341 | 4,088,865 | 4,061,045 | 3,832,990 | 9,282,301 | 9,328,273 | 9,955,769 | 10,176,303 | 9,968,056 | 10,219,079 | | | | | |
| Transportes, comunicaciones, correo y almacenamiento | 18,879,466 | 18,353,275 | 17,990,395 | 17,286,328 | 16,840,359 | 2,278,264 | 2,302,498 | 2,350,182 | 2,453,300 | 2,446,481 | 2,507,270 | | | | | |
| Hombres | 9,948,304 | 9,776,273 | 9,607,748 | 9,234,937 | 9,042,742 | 1,999,661 | 2,041,964 | 2,071,740 | 2,147,918 | 2,179,797 | 2,230,776 | | | | | |
| Mujeres | 8,931,162 | 8,577,002 | 8,382,647 | 8,051,391 | 7,797,617 | 278,603 | 260,534 | 278,442 | 305,382 | 266,684 | 276,494 | | | | | |
| Transportes, correos y almacenamiento | 2,214,244 | 2,261,077 | 2,184,698 | 2,133,085 | 2,222,710 | 1,903,896 | 1,927,146 | 1,967,759 | 2,026,260 | 2,068,439 | 2,119,780 | 2,606,153 | 2,668,781 | 2,817,692 | 2,829,453 | 2,756,260 |
| Hombres | 1,940,023 | 1,987,312 | 1,920,485 | 1,860,877 | 1,948,036 | 1,764,531 | 1,784,592 | 1,819,845 | 1,866,630 | 1,921,316 | 1,959,929 | 2,294,136 | 2,334,866 | 2,463,973 | 2,480,288 | 2,406,830 |
| Mujeres | 274,221 | 273,765 | 264,213 | 272,208 | 274,674 | 139,365 | 142,554 | 147,914 | 159,630 | 147,123 | 159,851 | 312,017 | 333,916 | 353,720 | 349,166 | 349,431 |
| Información en medios masivos | 1,845,878 | 1,881,692 | 1,830,489 | 1,790,705 | 1,834,143 | 374,368 | 375,352 | 382,423 | 427,040 | 378,042 | 387,490 | | | | | |
| Hombres | 1,708,259 | 1,740,915 | 1,689,887 | 1,653,054 | 1,704,794 | 235,130 | 257,372 | 251,895 | 281,288 | 258,481 | 270,847 | | | | | |
| Mujeres | 137,619 | 140,777 | 140,602 | 137,651 | 129,349 | 139,238 | 117,980 | 130,528 | 145,752 | 119,561 | 116,643 | | | | | |
| Servicios profesionales, financieros y corporativos | 368,366 | 379,385 | 354,209 | 342,380 | 388,567 | 2,954,378 | 3,081,586 | 3,292,115 | 3,358,858 | 3,410,522 | 3,534,826 | 3,588,781 | 3,662,654 | 3,865,970 | 3,905,580 | 3,781,197 |
| Hombres | 231,764 | 246,397 | 230,598 | 207,823 | 243,242 | 1,797,426 | 1,916,329 | 2,026,130 | 2,025,025 | 2,101,438 | 2,193,083 | 2,199,518 | 2,228,733 | 2,309,579 | 2,318,539 | 2,294,815 |
| Mujeres | 136,602 | 132,988 | 123,611 | 134,557 | 145,325 | 1,156,952 | 1,165,257 | 1,265,985 | 1,333,833 | 1,309,084 | 1,341,743 | 1,389,263 | 1,433,921 | 1,556,392 | 1,587,041 | 1,486,382 |
| Servicios financieros y de seguros | 2,890,844 | 2,759,650 | 2,722,051 | 2,530,393 | 2,365,886 | 431,513 | 413,158 | 531,454 | 508,522 | 519,359 | 519,376 | | | | | |
| Hombres | 1,758,255 | 1,707,318 | 1,685,247 | 1,593,415 | 1,488,034 | 223,187 | 225,969 | 269,087 | 255,002 | 259,601 | 279,954 | | | | | |
| Mujeres | 1,132,589 | 1,052,332 | 1,036,804 | 936,978 | 877,852 | 208,326 | 187,189 | 262,367 | 253,520 | 259,758 | 239,422 | | | | | |
| Servicios inmobiliarios y de alquiler de bienes muebles e intangibles | 423,072 | 385,673 | 405,836 | 403,620 | 362,564 | 244,779 | 272,036 | 300,438 | 255,759 | 265,743 | 312,913 | | | | | |
| Hombres | 218,247 | 211,203 | 209,270 | 215,779 | 190,829 | 160,576 | 178,070 | 205,189 | 163,667 | 169,570 | 200,759 | | | | | |
| Mujeres | 204,825 | 174,470 | 196,566 | 187,841 | 171,735 | 84,203 | 93,966 | 95,249 | 92,092 | 96,173 | 112,154 | | | | | |
| Servicios profesionales, científicos y técnicos | 237,657 | 250,825 | 251,379 | 243,444 | 258,303 | 1,060,639 | 1,133,223 | 1,104,226 | 1,218,021 | 1,222,346 | 1,275,678 | | | | | |
| Hombres | 155,343 | 156,378 | 162,530 | 168,264 | 175,439 | 650,404 | 698,817 | 670,908 | 723,241 | 760,538 | 795,702 | | | | | |
| Mujeres | 82,314 | 94,447 | 88,849 | 75,180 | 82,864 | 410,235 | 434,406 | 433,318 | 494,780 | 461,808 | 479,976 | | | | | |
| Dirección de corporativos y empresas | 1,048,319 | 1,011,777 | 955,489 | 954,485 | 906,760 | 36,674 | 30,072 | 39,942 | 32,903 | 46,113 | 39,764 | | | | | |
| Hombres | 644,422 | 619,342 | 592,961 | 610,702 | 564,503 | 17,067 | 17,848 | 22,404 | 17,509 | 24,198 | 18,318 | | | | | |
| Mujeres | 403,897 | 392,435 | 362,528 | 343,783 | 342,257 | 19,607 | 12,224 | 17,538 | 15,394 | 21,915 | 21,446 | | | | | |
| Servicios de apoyo a los negocios y manejo de desechos y servicios de remediación | 35,242 | 24,315 | 25,880 | 20,560 | 16,619 | 1,180,773 | 1,233,097 | 1,316,055 | 1,343,653 | 1,356,961 | 1,387,095 | | | | | |
| Hombres | 16,241 | 16,591 | 14,647 | 15,400 | 10,547 | 746,192 | 795,625 | 858,542 | 865,606 | 887,531 | 898,350 | | | | | |
| Mujeres | 19,001 | 7,724 | 11,233 | 5,160 | 6,072 | 434,581 | 437,472 | 457,513 | 478,047 | 469,430 | 488,745 | | | | | |
| Servicios sociales | 1,146,554 | 1,087,060 | 1,083,467 | 908,284 | 821,640 | 3,897,534 | 3,898,023 | 4,107,599 | 4,142,511 | 3,981,389 | 4,037,059 | 4,102,026 | 4,260,000 | 4,325,706 | 4,293,821 | 4,342,261 |
| Hombres | 724,002 | 703,804 | 705,839 | 583,270 | 546,716 | 1,401,758 | 1,429,030 | 1,538,502 | 1,494,451 | 1,433,507 | 1,470,178 | 1,451,218 | 1,537,896 | 1,563,437 | 1,520,967 | 1,540,895 |
| Mujeres | 422,552 | 383,256 | 377,628 | 325,014 | 274,924 | 2,495,776 | 2,468,993 | 2,569,097 | 2,648,060 | 2,547,882 | 2,566,881 | 2,650,808 | 2,722,105 | 2,762,270 | 2,772,854 | 2,801,365 |
| Servicios educativos | 3,765,695 | 3,747,090 | 3,578,856 | 3,531,933 | 3,413,701 | 2,510,750 | 2,544,477 | 2,612,608 | 2,609,739 | 2,495,479 | 2,477,578 | | | | | |
| Hombres | 1,352,565 | 1,366,665 | 1,328,306 | 1,282,418 | 1,212,586 | 944,919 | 983,628 | 1,029,512 | 1,014,171 | 949,055 | 974,203 | | | | | |
| Mujeres | 2,413,130 | 2,380,425 | 2,250,550 | 2,249,515 | 2,201,115 | 1,565,831 | 1,560,849 | 1,583,096 | 1,595,568 | 1,546,424 | 1,503,375 | | | | | |
| Servicios de salud y de asistencia social | 2,416,740 | 2,392,514 | 2,326,012 | 2,319,334 | 2,252,386 | 1,386,784 | 1,353,546 | 1,494,991 | 1,532,772 | 1,485,910 | 1,559,481 | | | | | |
| Hombres | 907,948 | 910,449 | 916,925 | 910,151 | 846,220 | 456,839 | 445,402 | 508,990 | 480,280 | 484,452 | 495,975 | | | | | |
| Mujeres | 1,508,792 | 1,482,065 | 1,409,087 | 1,409,183 | 1,406,166 | 929,945 | 908,144 | 986,001 | 1,052,492 | 1,001,458 | 1,063,506 | | | | | |
| Servicios diversos | 1,348,955 | 1,354,576 | 1,252,844 | 1,212,599 | 1,161,315 | 4,984,563 | 4,988,581 | 5,384,386 | 5,313,323 | 5,135,060 | 5,291,315 | 5,389,886 | 5,461,449 | 5,477,337 | 5,647,851 | 5,280,339 |
| Hombres | 444,617 | 456,216 | 411,381 | 372,267 | 366,366 | 2,288,429 | 2,301,312 | 2,494,168 | 2,433,824 | 2,300,087 | 2,287,502 | 2,348,643 | 2,428,915 | 2,430,838 | 2,480,823 | 2,402,808 |
| Mujeres | 904,338 | 898,360 | 841,463 | 840,332 | 794,949 | 2,696,134 | 2,687,269 | 2,890,218 | 2,879,499 | 2,834,973 | 3,003,813 | 3,041,243 | 3,032,534 | 3,046,499 | 3,167,029 | 2,877,531 |
| Servicios de esparcimiento, culturales y deportivos, y otros servicios recreativos | 4,777,146 | 4,517,181 | 4,492,292 | 4,371,889 | 4,288,174 | 456,589 | 423,857 | 452,539 | 438,999 | 432,306 | 444,130 | | | | | |
| Hombres | 2,207,080 | 2,108,504 | 2,105,851 | 2,036,518 | 2,021,731 | 335,864 | 323,918 | 340,840 | 316,048 | 330,789 | 331,893 | | | | | |
| Mujeres | 2,570,066 | 2,408,677 | 2,386,441 | 2,335,371 | 2,266,443 | 120,725 | 99,939 | 111,699 | 122,951 | 101,517 | 112,237 | | | | | |
| Otros servicios excepto actividades de gobierno | 2,977,420 | 2,791,134 | 2,836,735 | 2,670,578 | 2,514,943 | 4,527,974 | 4,564,724 | 4,931,847 | 4,874,324 | 4,702,754 | 4,847,185 | | | | | |
| Hombres | 1,239,516 | 1,150,821 | 1,177,435 | 1,142,439 | 1,041,854 | 1,952,565 | 1,977,394 | 2,153,328 | 2,117,776 | 1,969,298 | 1,955,609 | | | | | |
| Mujeres | 1,737,904 | 1,640,313 | 1,659,300 | 1,528,139 | 1,473,089 | 2,575,409 | 2,587,330 | 2,778,519 | 2,756,548 | 2,733,456 | 2,891,576 | | | | | |
| Servicios de alojamiento temporal y de preparación de alimentos y bebidas | 2,254,117 | 2,277,143 | 2,175,763 | 2,048,450 | 2,034,945 | 3,115,057 | 3,238,311 | 3,413,696 | 3,501,478 | 3,511,898 | 3,710,728 | | | | | |
| Hombres | 1,450,865 | 1,455,653 | 1,390,424 | 1,319,270 | 1,330,501 | 1,290,447 | 1,351,230 | 1,368,843 | 1,380,623 | 1,406,121 | 1,518,025 | | | | | |
| Mujeres | 803,252 | 821,490 | 785,339 | 729,180 | 704,444 | 1,824,610 | 1,887,081 | 2,044,853 | 2,120,855 | 2,105,777 | 2,192,703 | | | | | |
| Actividades del gobierno y de organismos internacionales y extraterritoriales | 297,625 | 307,576 | 333,029 | 312,206 | 309,713 | 2,335,660 | 2,371,449 | 2,450,250 | 2,384,186 | 2,329,635 | 2,229,268 | 2,254,258 | 2,208,037 | 2,247,145 | 2,327,214 | 2,528,588 |
| Hombres | 196,940 | 210,208 | 225,571 | 206,773 | 208,221 | 1,505,434 | 1,512,310 | 1,543,076 | 1,495,512 | 1,425,979 | 1,391,823 | 1,400,799 | 1,373,312 | 1,381,016 | 1,391,497 | 1,515,273 |
| Mujeres | 100,685 | 97,368 | 107,458 | 105,433 | 101,492 | 830,226 | 859,139 | 907,174 | 888,674 | 903,656 | 837,445 | 853,459 | 834,725 | 866,130 | 935,717 | 1,013,315 |

1 Incluye la Industria extractiva y de la electricidad y Construcción.

Fuente: elaboración propia con datos de INEGI. Encuesta Nacional de Ocupación y Empleo.  Serie con datos originales (2005-2010). Estimación anual. poblacion ocupada en el sector primario, secundario, terciario, total. Población ocupada: Cond acceso inst salud, por sect act económica y sexo, según: periodo de encuesta. Página de consulta: www.inegi.org.mx

5.5 Población Ocupada según sector de actividad económica por sexo, (2005-2020). Gráficas

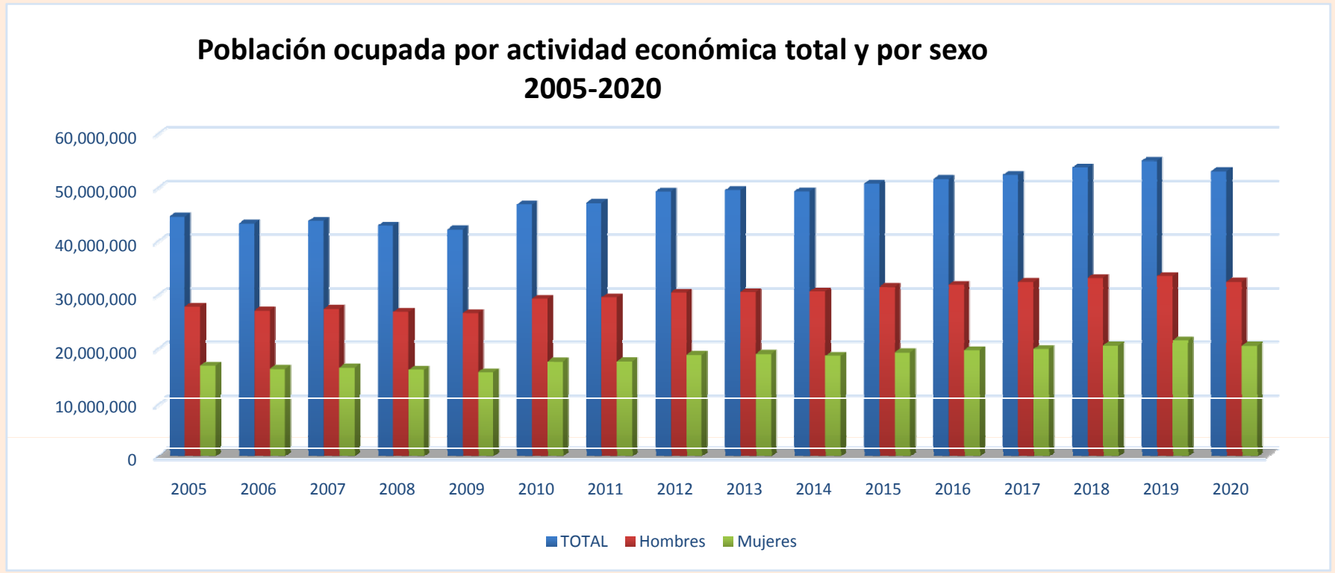


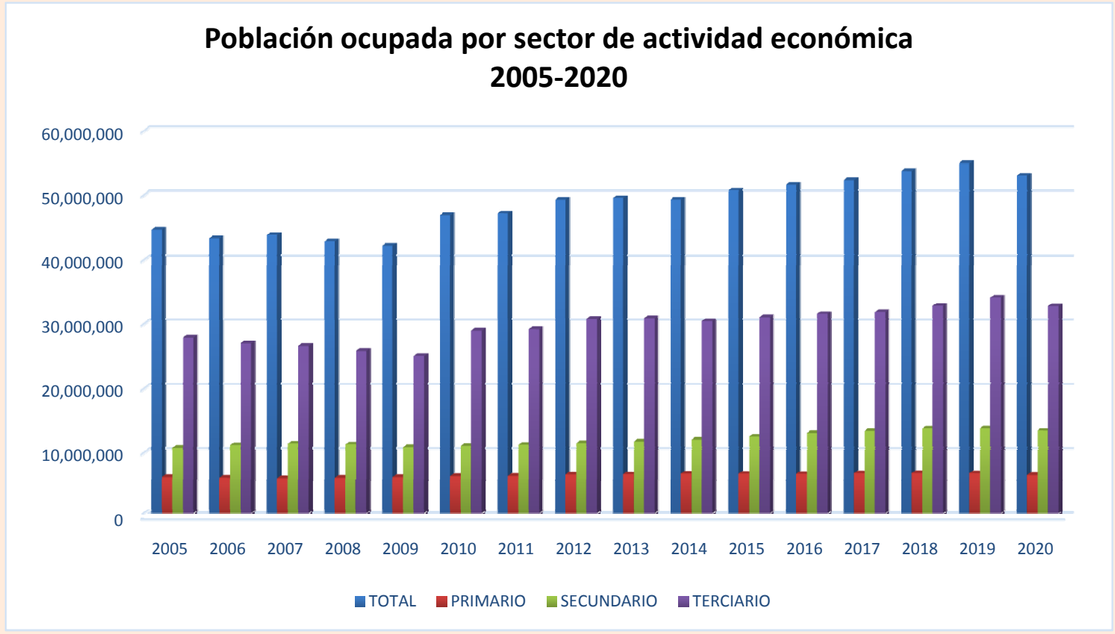


Fuente: Elaboración propia con datos del INEGI. Encuesta Nacional de Ocupación y Empleo (ENOE). Datos ajustados a proyecciones de la población, 2010. Disponible en: www.inegi.org.mx

[1] El total incluye a los ocupados en *"Actividades del gobierno y de organismos internacionales y extraterritoriales"* y aquéllos en actividades no suficientemente especificadas.

[2] Incluye la Industria extractiva y de la electricidad y Construcción.

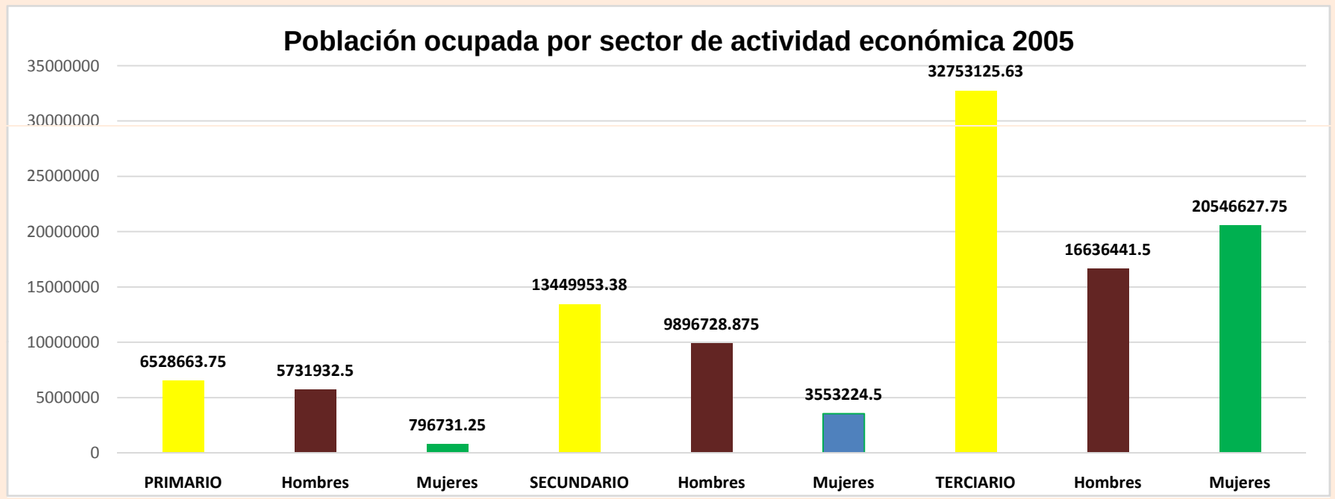


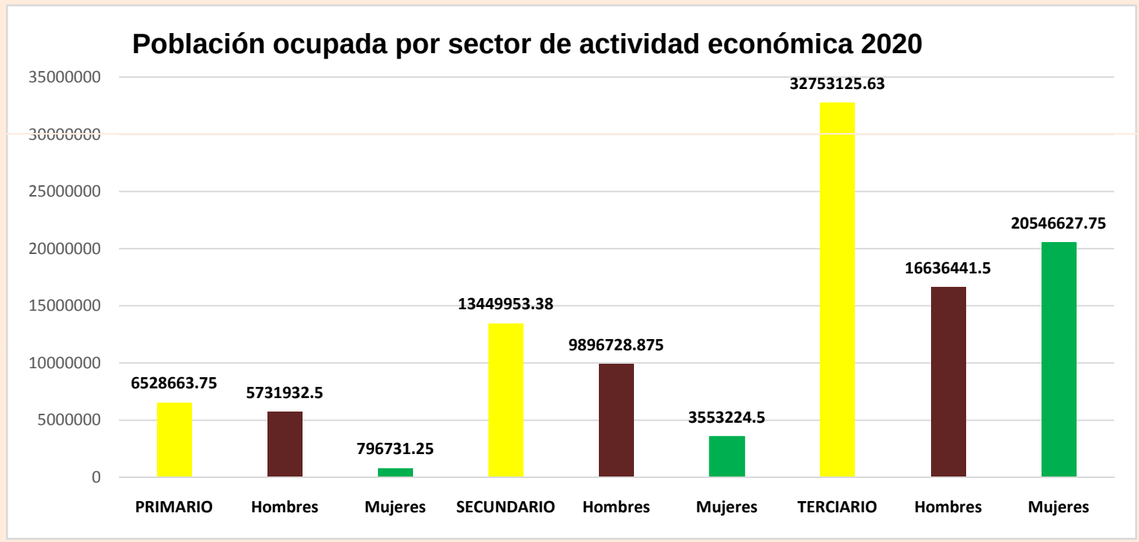


FUENTE: Elaboración propia con datos del INEGI. Encuesta Nacional de Ocupación y Empleo (ENOE). Datos ajustados a proyecciones de la población, 2010. Disponible en: www.inegi.org.mx

[1] El total incluye a los ocupados en "Actividades del gobierno y de organismos internacionales y extraterritoriales" y aquéllos en actividades no suficientemente especificadas.

[2] Incluye la Industria extractiva y de la electricidad y Construcción.

6.1 Tasa de informalidad laboral (TIL) de México, total y por sexo, 2005-2021 T2. Cuadro.
Perioricidad: trimestral

Unidad de medida: porcentaje

| Años | | Total | Hombres | Mujeres |
|---|---|---|---|---|
| 2005 | I | 59.12 | 59.14 | 59.08 |
| | II | 59.38 | 59.18 | 59.73 |
| | III | 59.72 | 59.41 | 60.26 |
| | IV | 59.56 | 59.35 | 59.93 |
| 2006 | I | 58.58 | 58.48 | 58.77 |
| | II | 59.08 | 58.93 | 59.32 |
| | III | 58.06 | 57.87 | 58.37 |
| | IV | 57.75 | 57.47 | 58.21 |
| 2007 | I | 57.53 | 57.28 | 57.95 |
| | II | 57.95 | 57.44 | 58.82 |
| | III | 57.66 | 57.45 | 58.01 |
| | IV | 58.30 | 57.58 | 59.48 |
| 2008 | I | 57.69 | 57.17 | 58.56 |
| | II | 58.33 | 57.71 | 59.36 |
| | III | 58.01 | 57.77 | 58.41 |
| | IV | 58.46 | 58.21 | 58.88 |
| 2009 | I | 58.64 | 58.61 | 58.69 |
| | II | 59.49 | 59.47 | 59.52 |
| | III | 59.76 | 59.35 | 60.43 |
| | IV | 60.02 | 59.52 | 60.84 |
| 2010 | I | 59.51 | 59.12 | 60.17 |
| | II | 59.89 | 59.58 | 60.40 |
| | III | 59.26 | 58.74 | 60.12 |
| | IV | 59.27 | 59.04 | 59.66 |
| 2011 | I | 59.20 | 59.02 | 59.50 |
| | II | 59.20 | 58.73 | 59.97 |
| | III | 59.60 | 59.17 | 60.31 |
| | IV | 59.66 | 59.02 | 60.69 |
| 2012 | I | 59.45 | 59.04 | 60.12 |
| | II | 59.63 | 58.93 | 60.77 |
| | III | 59.78 | 59.16 | 60.79 |
| | IV | 59.63 | 59.00 | 60.63 |
| 2013 | I | 58.73 | 58.33 | 59.38 |
| | II | 58.88 | 58.32 | 59.78 |
| | III | 58.92 | 58.55 | 59.51 |
| | IV | 58.60 | 57.95 | 59.64 |
| 2014 | I | 58.00 | 57.59 | 58.67 |
| | II | 57.56 | 57.12 | 58.28 |
| | III | 57.88 | 57.64 | 58.28 |
| | IV | 57.92 | 57.54 | 58.54 |
| 2015 | I | 57.61 | 57.30 | 58.12 |
| | II | 57.81 | 57.34 | 58.59 |
| | III | 57.79 | 57.37 | 58.48 |
| | IV | 58.18 | 57.32 | 59.55 |
| 2016 | I | 57.36 | 56.86 | 58.17 |
| | II | 57.18 | 56.84 | 57.74 |
| | III | 57.37 | 56.84 | 58.22 |
| | IV | 57.24 | 56.93 | 57.73 |
| 2017 | I | 57.17 | 56.82 | 57.75 |
| | II | 56.51 | 56.35 | 56.76 |
| | III | 57.19 | 57.00 | 57.50 |
| | IV | 57.05 | 56.85 | 57.36 |
| 2018 | I | 56.75 | 56.56 | 57.05 |
| | II | 56.65 | 56.31 | 57.18 |
| | III | 56.70 | 56.55 | 56.95 |
| | IV | 56.63 | 56.12 | 57.46 |
| 2019 | I | 56.88 | 56.35 | 57.73 |
| | II | 56.34 | 55.70 | 57.32 |
| | III | 56.50 | 55.76 | 57.66 |
| | IV | 56.24 | 55.31 | 57.64 |
| 2020 | I | 55.85 | 55.27 | 56.75 |
| | II | 55.02 | 55.15 | 54.77 |
| | III | 54.19 | 55.04 | 52.79 |
| | IV | 55.59 | 55.62 | 55.54 |
| 2021 | I | 55.07 | 55.42 | 54.50 |
| | II | 56.16 | 56.22 | 56.07 |

Tasa de informalidad laboral: proporción de la población ocupada que comprende a la suma, sin duplicar, de los ocupados que son laboralmente vulnerables por la naturaleza de la unidad económica para la que trabajan, con aquellos otros ocupados cuyo vínculo o dependencia laboral no es reconocido por su fuente de trabajo. Así, en esta tasa se incluye -además del componente que labora en unidades económicas no registradas o sector informal- a otras modalidades análogas como los ocupados en el servicio doméstico remunerado sin seguridad social, ocupados por cuenta propia en la agricultura de subsistencia, trabajadores no remunerados, así como trabajadores subordinados y remunerados que laboran sin la protección de la seguridad social y cuyos servicios son utilizados por unidades económicas registradas. Esta tasa se calcula teniendo como referente

Fuente: Elaboración propia con los indicadores trimestrales de la ENOE, con base en el censo de población y vivienda 2010,2019, disponible en http://www.stps.gob.mx/bp/secciones/conoce/areas_atencion/areas_atencion/web/menu_infsector.html

6.2 Tasa de informalidad laboral (TIL) de México, total y por sexo, 2005, 2010, 2020 y 2021T2. Gráfica y cuadro.
Perioricidad: trimestral

| Años | | Total | Hombres | Mujeres |
|---|---|---|---|---|
| 2005 | I | 59.12 | 59.14 | 59.08 |
| | II | 59.38 | 59.18 | 59.73 |
| | III | 59.72 | 59.41 | 60.26 |
| | IV | 59.56 | 59.35 | 59.93 |
| 2010 | I | 59.51 | 59.12 | 60.17 |
| | II | 59.89 | 59.58 | 60.40 |
| | III | 59.26 | 58.74 | 60.12 |
| | IV | 59.27 | 59.04 | 59.66 |
| 2020 | I | 55.85 | 55.27 | 56.75 |
| | II | 55.02 | 55.15 | 54.77 |
| | III | 54.19 | 55.04 | 52.79 |
| | IV | 55.59 | 55.62 | 55.54 |
| 2021 | I | 55.07 | 55.42 | 54.50 |
| | II | 56.16 | 56.22 | 56.07 |

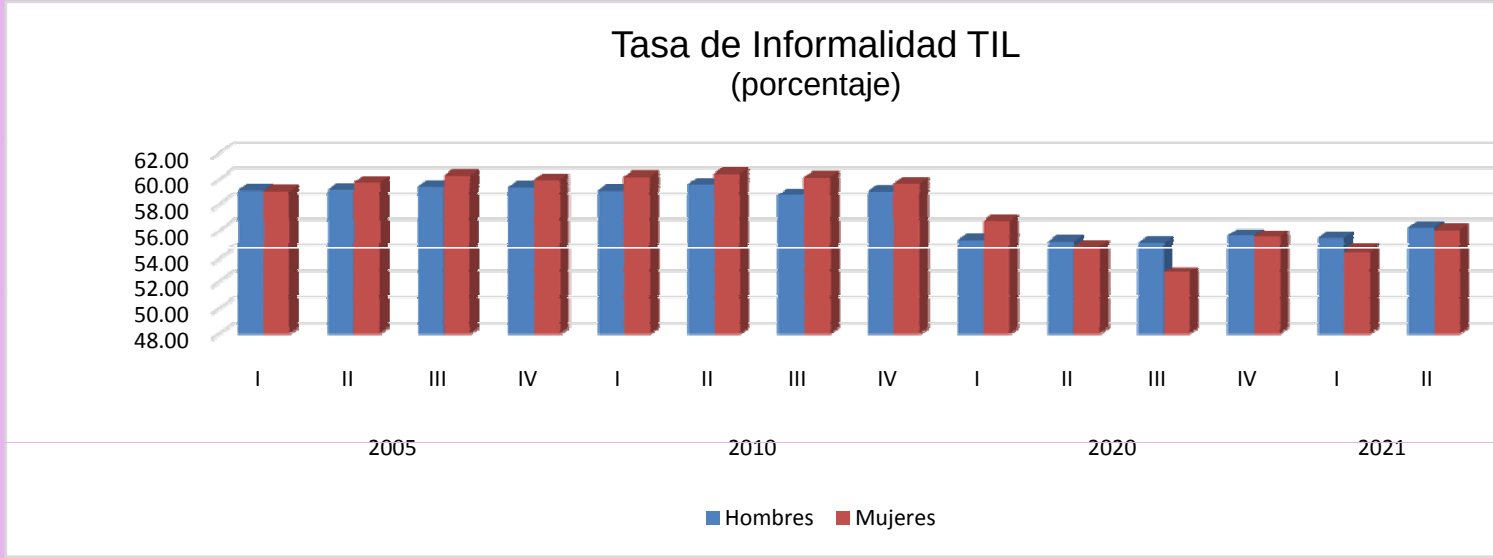

6.3 Tasa de informalidad laboral (TIL) de México por entidad federativa, total y por sexo, 2005-2021 T2. Cuadro.
Perioricidad: trimestral

Años		Aguascalientes			Baja California Norte			Baja California Sur			Campeche			Coahuila			Colima			Chiapas			
		Total	Hombres	Mujeres	Total	Hombres	Mujeres	Total	Hombres	Mujeres	Total	Hombres	Mujeres	Total	Hombres	Mujeres	Total	Hombres	Mujeres	Total	Hombres	Mujeres	Total
2005	I	45.14	44.93	45.49	41.85	44.39	36.95	43.25	43.34	43.08	61.46	61.09	62.14	40.35	38.68	43.53	52.14	51.14	53.72	79.49	81.47	74.30	37.63
	II	45.53	45.05	46.32	42.19	44.32	38.22	41.72	40.77	43.55	61.91	60.93	63.73	39.81	37.96	43.27	52.80	50.53	56.29	80.79	82.60	76.56	38.95
	III	46.13	46.93	44.76	41.74	44.06	37.47	41.59	41.42	41.91	60.89	59.65	63.17	40.01	39.17	41.66	53.73	52.05	56.29	80.40	81.11	78.75	40.88
	IV	46.63	46.75	46.43	42.77	44.88	39.07	41.90	42.79	40.29	60.21	59.90	60.79	40.62	38.09	45.31	52.35	50.16	55.59	79.09	79.69	77.65	39.59
2006	I	45.79	44.92	47.27	40.82	43.65	35.85	39.96	40.47	38.94	60.76	60.53	61.17	41.55	38.74	46.85	50.82	49.11	53.36	79.55	80.39	77.37	41.72
	II	47.07	46.89	47.38	40.63	43.36	36.25	37.99	37.98	38.00	60.38	60.13	60.87	42.40	38.66	49.17	52.47	50.47	55.57	78.58	79.90	75.17	40.15
	III	45.91	45.75	46.17	39.92	42.53	35.49	36.58	38.18	33.34	59.81	60.26	58.98	38.89	36.80	42.74	52.54	49.95	56.61	78.65	80.13	74.86	41.62
	IV	47.44	46.37	49.14	39.66	41.41	36.73	36.43	35.47	38.32	60.05	60.23	59.73	39.08	36.84	43.21	52.34	49.63	56.44	77.84	79.16	74.49	41.01
2007	I	46.72	46.22	47.53	38.22	39.52	35.97	39.26	38.38	40.95	59.63	58.71	61.35	38.02	35.61	42.56	51.52	49.39	54.72	78.62	80.29	74.42	42.84
	II	47.60	47.58	47.63	39.56	41.20	36.86	39.70	39.28	40.53	59.71	59.53	60.05	40.21	36.89	46.53	51.29	49.72	53.74	77.44	78.40	75.09	41.69
	III	47.51	47.31	47.84	39.40	41.55	35.69	38.82	37.65	40.99	58.80	58.63	59.12	39.29	36.82	43.98	50.16	49.78	50.76	77.95	79.40	74.35	42.11
	IV	48.06	48.15	47.92	40.70	42.32	38.02	39.10	36.91	42.92	59.54	58.75	61.04	45.61	42.99	50.40	51.24	50.52	52.33	77.92	78.82	75.87	41.93
2008	I	48.31	48.35	48.23	41.57	43.39	38.48	37.83	36.04	40.92	60.33	59.47	62.00	43.93	40.89	49.54	50.69	49.05	53.07	76.91	77.76	74.85	41.18
	II	47.97	47.47	48.79	39.39	39.68	38.93	39.51	37.52	42.97	59.99	59.77	60.40	43.09	40.08	48.62	52.21	50.24	54.99	77.64	79.66	72.56	42.88
	III	47.38	47.00	48.01	40.88	41.84	39.35	40.28	39.59	41.43	61.17	60.66	62.13	41.16	38.44	46.00	52.23	50.60	54.64	77.74	79.80	72.71	44.91
	IV	47.10	47.01	47.25	42.36	43.31	40.86	40.98	39.34	43.67	60.57	60.42	60.87	42.19	39.91	46.14	52.84	51.20	55.28	77.06	79.73	70.09	45.65
2009	I	47.13	47.51	46.50	41.90	42.95	40.21	41.77	40.49	43.89	60.16	60.50	59.52	41.46	38.89	45.98	52.51	51.09	54.57	76.68	78.36	72.69	47.47
	II	48.52	48.13	49.17	44.51	45.02	43.71	41.12	40.15	42.75	61.62	61.81	61.27	43.57	41.60	47.06	54.76	54.19	55.60	77.70	79.36	73.80	48.13
	III	48.69	47.67	50.33	41.88	43.49	39.36	42.85	41.11	45.92	62.42	61.88	63.45	44.92	42.77	48.67	54.83	53.40	56.92	77.42	79.63	72.28	48.63
	IV	49.54	48.71	50.86	43.84	44.56	42.65	43.18	42.00	45.26	62.74	62.34	63.47	44.51	40.90	50.80	54.28	53.35	55.72	77.86	79.65	73.80	45.88
2010	I	47.57	45.88	50.24	44.18	45.35	42.24	42.99	41.48	45.53	60.53	60.05	61.41	43.07	39.28	49.58	54.00	52.21	56.67	77.63	79.68	72.75	45.40
	II	49.31	46.86	53.13	44.28	45.57	42.22	42.43	40.35	46.06	61.32	61.26	61.43	45.24	41.53	51.80	55.18	52.49	59.16	78.60	81.09	72.78	45.32
	III	49.11	46.99	52.43	43.55	45.08	41.00	43.99	41.95	47.39	61.14	60.72	61.93	44.31	40.89	50.33	54.55	51.08	59.66	78.04	80.83	71.41	45.52
	IV	48.32	46.82	50.71	44.52	45.56	42.85	42.33	39.99	46.19	62.73	62.58	63.01	42.34	38.78	48.70	55.71	53.57	58.73	77.34	80.20	70.35	46.94
2011	I	48.21	45.83	51.98	43.34	45.14	40.25	41.20	38.30	45.88	62.78	62.55	63.18	42.48	40.51	46.15	53.68	51.50	56.77	77.66	79.78	72.49	46.03
	II	47.67	45.51	51.13	44.10	45.86	41.12	42.09	40.59	44.49	62.68	62.08	63.76	43.13	39.93	48.85	56.58	54.08	60.09	78.35	79.97	74.54	45.53
	III	48.14	46.75	50.36	44.50	45.37	43.09	43.10	40.83	46.71	63.23	62.74	64.13	42.92	38.94	49.89	56.46	53.06	61.28	77.92	79.45	74.18	45.17
	IV	49.18	47.34	52.01	46.98	47.52	46.13	42.94	39.41	48.34	62.54	61.39	64.54	43.38	38.88	51.30	55.56	52.69	59.61	77.93	79.78	73.71	44.67
2012	I	49.20	48.96	49.58	45.68	46.31	44.65	44.43	41.15	49.46	62.32	61.92	63.04	43.89	39.96	50.71	54.74	52.28	58.27	77.94	79.59	74.16	43.09
	II	50.53	50.23	51.01	46.38	46.43	46.30	40.62	37.43	45.42	62.02	61.81	62.40	43.47	39.23	50.79	54.92	52.85	57.81	78.82	80.06	76.13	42.20
	III	49.89	49.69	50.21	46.75	48.20	44.51	41.62	40.29	43.60	64.49	63.61	65.98	44.45	41.77	49.23	56.29	53.47	60.25	76.33	78.48	71.09	42.90
	IV	49.79	49.45	50.33	46.08	46.27	45.80	42.15	40.39	44.75	62.38	61.74	63.50	43.37	39.61	49.88	55.76	52.68	60.01	77.34	79.85	71.33	42.58
2013	I	48.67	47.31	50.84	42.81	44.77	39.65	42.49	40.18	46.10	62.75	62.12	63.87	41.27	37.51	47.76	55.29	51.54	60.31	77.97	80.97	70.90	39.30
	II	48.80	48.23	49.70	44.47	44.90	43.82	40.98	39.60	43.04	62.11	61.17	63.80	41.02	37.23	47.47	55.04	51.57	59.57	78.17	80.58	72.47	40.48
	III	49.27	46.45	53.61	41.93	43.47	39.52	41.90	40.44	44.27	62.75	61.64	64.79	41.86	37.96	48.22	53.68	50.79	57.66	78.87	81.13	73.50	39.53
	IV	49.43	47.45	52.52	41.54	42.09	40.70	41.97	39.24	46.20	60.90	60.50	61.64	39.12	34.78	46.43	53.91	50.37	58.63	78.46	80.49	73.40	37.91
2014	I	46.57	44.69	49.53	38.82	40.16	36.72	42.01	39.44	45.89	61.04	60.37	62.29	37.25	39.08	34.02	79.37	81.71	73.27	36.75	33.18	42.72	54.09
	II	44.68	43.18	47.06	40.59	42.06	38.32	40.63	38.68	43.68	60.82	60.66	61.13	37.27	37.76	36.39	79.26	81.36	74.04	37.58	33.91	43.72	54.26
	III	45.68	43.78	48.88	39.46	39.94	38.71	40.24	38.58	42.90	60.48	59.46	62.35	40.50	42.96	35.80	78.68	81.00	72.85	37.70	34.40	43.16	54.56
	IV	44.90	43.96	46.54	39.32	40.35	37.72	41.34	40.08	43.35	61.07	60.09	62.81	38.41	40.06	35.38	78.63	80.85	73.27	35.22	32.61	39.66	54.13
2015	I	44.22	41.72	48.40	38.22	38.10	38.40	39.76	38.04	42.57	61.16	60.41	62.55	37.86	39.90	34.01	79.17	81.74	72.98	35.36	32.94	39.44	54.40
	II	43.67	41.50	47.29	40.15	40.56	39.50	40.40	38.99	42.63	61.02	59.41	63.89	36.04	38.24	31.82	78.84	81.29	72.70	35.07	33.06	38.53	54.40
	III	43.46	40.37	48.61	39.97	39.96	39.99	40.66	39.26	42.90	61.49	61.24	61.96	37.44	40.07	32.42	78.32	81.42	70.76	35.28	32.43	40.05	53.85
	IV	43.65	41.36	47.36	41.50	41.41	41.63	41.09	38.74	44.71	62.30	61.43	63.82	38.33	38.91	37.33	78.95	81.74	72.21	37.00	33.64	42.64	54.12
2016	I	43.32	41.06	46.92	41.39	40.86	42.24	41.71	39.82	44.76	61.42	60.89	62.43	37.65	34.36	43.23	53.82	51.02	57.67	78.26	80.56	72.95	34.41
	II	44.59	41.92	48.71	40.39	39.82	41.29	38.33	36.62	41.05	62.87	62.70	63.20	36.81	32.94	43.56	52.95	50.35	56.57	79.51	82.25	72.96	35.55
	III	43.94	41.75	47.36	39.60	38.67	41.07	38.18	36.06	41.51	61.51	61.34	61.81	38.02	33.66	45.67	53.03	49.93	57.48	79.91	82.09	74.89	36.44
	IV	43.77	41.79	46.82	38.24	37.36	39.58	37.99	35.55	41.99	62.50	61.89	63.62	37.29	34.17	42.73	52.50	49.80	56.40	79.71	82.09	73.63	35.36
2017	I	44.10	43.35	45.28	37.90	37.88	37.92	39.27	35.99	44.66	62.73	62.42	63.29	37.92	34.95	43.12	52.37	49.76	55.92	79.81	81.27	76.32	35.72
	II	43.34	41.67	45.93	40.27	39.77	41.03	40.05	38.17	43.08	64.29	64.11	64.60	37.02	33.35	43.30	51.77	48.08	56.78	78.26	80.83	71.38	36.83
	III	42.54	40.61	45.62	39.69	40.03	39.19	40.13	37.97	43.68	64.07	64.21	63.85	37.69	34.70	42.94	51.17	47.52	56.31	80.40	82.37	75.27	35.87
	IV	43.84	42.84	45.43	39.94	40.04	39.80	41.08	39.95	42.90	63.44	63.21	63.82	37.32	34.94	41.56	51.62	47.48	57.32	78.86	80.94	73.29	37.28
2018	I	43.64	43.40	44.03	40.08	41.35	38.05	41.48	38.24	46.38	62.04	61.84	62.37	36.08	33.64	40.24	50.62	46.08	56.99	79.89	81.54	75.80	35.45
	II	42.78	41.49	44.80	39.59	39.10	40.34	38.99	36.81	42.29	63.85	64.03	63.55	36.66	33.70	41.63	50.45	46.49	55.82	78.20	81.02	70.30	36.66
	III	42.59	40.92	45.23	40.52	40.87	39.99	38.29	35.92	41.77	62.69	63.24	61.76	35.53	32.75	40.34	47.28	44.22	51.61	78.46	80.70	72.46	38.96
	IV	42.34	42.08	42.76	38.64	38.52	38.82	36.58	34.39	39.81	61.66	62.04	61.02	35.42	31.93	40.94	50.49	47.41	54.71	77.80	80.81	69.63	37.67
2019	I	41.37	41.00	41.96	37.64	38.09	36.97	38.22	36.34	41.00	61.42	61.25	61.72	33.64	30.27	39.14	50.83	47.26	55.58	78.20	81.44	69.94	37.77
	II	41.41	41.10	41.88	38.53	38.28	38.90	38.80	37.36	40.93	61.76	61.00	63.03	34.22	31.87	37.95	51.33	47.47	56.39	74.77	75.48	73.19	37.77
	III	40.11	39.98	40.33	37.19	36.52	38.20	39.63	37.86	42.22	61.96	61.01	63.50	35.06	32.04	39.99	51.94	48.50	56.55	73.23	73.16	73.40	37.04
	IV	41.27	39.97	43.19	37.33	36.51	38.56	38.73	37.02	41.23	62.96	61.58	65.13	34.78	31.67	39.94	52.01	48.03	57.28	71.80	71.62	72.19	36.91
2020	I	40.96	40.24	42.07	38.13	38.61	37.41	37.48	35.70	40.11	61.94	61.66	62.39	34.04	31.42	38.33	50.49	46.50	56.05	73.43	73.15	74.05	35.47
	II	40.43	40.35	40.54	37.39	38.54	35.60	37.15	36.45	38.16	59.42	58.58	60.90	35.21	32.86	39.08	50.85	47.40	55.91	74.10	74.35	73.41	35.48
	III	39.91	40.46	39.01	36.64	38.48	33.78	36.81	37.20	36.21	56.89	55.49	59.41	36.38	34.29	39.82	51.21	48.31	55.77	74.77	75.55	72.77	35.50
	IV	38.38	37.82	39.22	37.77	38.57	36.53	38.16	38.12	38.22	61.01	61.31	60.50	36.68	35.32	38.91	50.00	46.97	54.50	76.43	77.70	73.35	37.25
2021	I	38.69	40.10	36.53	35.79	36.33	34.96	38.66	38.18	39.35	64.12	63.69	64.83	36.12	34.13	39.39	50.79	48.89	53.33	74.23	75.36	71.63	34.27
	II	39.70	39.20	40.43	39.50	41.04	37.10	36.75	34.90	39.39	63.70	62.89	65.01	36.45	34.56	39.54	46.86	43.45	51.43	76.62	78.42	72.58	36.25

Fuente: Indicadores trimestrales de la ENOE, con base en el censo de población y vivienda 2010, Secretaria del trabajo y previsión social (STPS): http://www.stps.gob.mx/bp/secciones/conoce/areas_atencion/areas_atencion/web/menu_infsector.html

Chihuahua			Distrito Federal			Durango			Estado de México			Guanajuato			Guerrero			Hidalgo			Jalisco
Hombres	Mujeres	Total	Hombres	Mujeres	Total	Hombres	Mujeres	Total	Hombres	Mujeres	Total	Hombres	Mujeres	Total	Hombres	Mujeres	Total	Hombres	Mujeres	Total	Hombres
41.84	28.73	49.58	50.36	48.40	56.20	57.38	53.76	59.36	57.86	62.17	61.28	59.47	64.26	76.97	78.81	73.59	74.78	75.03	74.34	57.93	56.32
40.70	35.60	49.76	49.35	50.33	55.66	57.38	52.20	59.47	58.88	60.56	60.31	58.76	62.87	77.34	79.03	74.42	76.11	76.96	74.62	58.59	57.13
43.30	36.37	50.54	49.68	51.75	54.35	55.80	51.35	60.06	59.56	60.95	62.44	60.64	65.43	78.45	80.06	75.77	76.11	75.45	77.14	58.11	55.19
43.10	32.87	51.75	51.44	52.17	55.12	57.14	50.86	59.95	59.06	61.54	62.59	60.78	65.53	77.11	79.08	73.74	74.74	74.88	74.53	57.91	55.53
44.80	35.81	50.63	51.29	49.73	55.01	57.73	49.24	58.78	57.99	60.13	60.02	59.49	60.89	74.31	76.16	71.54	73.05	73.48	72.29	56.78	55.16
43.04	34.83	51.63	51.74	51.48	54.61	55.87	51.97	59.33	59.00	59.92	60.95	60.35	61.93	76.67	77.56	75.30	74.24	74.49	73.82	57.87	56.67
44.90	35.84	48.21	46.67	50.21	54.76	55.90	52.37	57.41	56.39	59.15	60.16	59.03	61.98	77.02	77.63	76.08	72.80	72.49	73.35	56.51	55.40
44.47	34.45	47.37	46.79	48.15	54.13	54.85	52.74	57.70	57.28	58.42	58.95	58.00	60.55	76.43	77.28	75.07	71.82	72.16	71.21	54.29	53.02
46.38	36.27	48.11	47.33	49.15	52.50	52.95	51.57	57.47	57.28	57.80	59.88	58.78	61.76	74.29	75.11	72.99	72.00	70.59	74.39	53.49	51.78
44.46	36.23	48.13	46.79	49.95	53.25	53.84	52.04	58.63	58.61	58.68	59.21	57.60	61.86	77.38	77.47	77.25	72.75	72.76	72.75	54.24	52.50
44.34	37.61	47.22	46.90	47.66	50.80	51.22	49.93	58.78	59.47	57.53	60.18	58.50	62.96	76.72	77.02	76.27	73.30	72.51	74.50	52.65	50.76
44.05	37.74	48.75	46.81	51.30	50.90	51.19	50.32	58.06	57.96	58.23	61.23	58.99	64.94	76.86	77.50	75.90	73.21	72.75	73.93	54.45	52.78
44.48	34.51	47.33	46.33	48.68	50.48	50.44	50.58	58.07	57.46	59.09	59.36	57.37	62.59	74.39	74.43	74.33	73.31	72.77	74.15	53.62	51.64
45.15	38.50	49.39	47.50	51.90	51.84	52.15	51.22	57.63	56.70	59.26	62.51	59.41	67.70	76.01	76.44	75.32	74.70	75.42	73.51	55.32	53.78
47.05	40.73	47.13	46.47	48.03	50.28	50.13	50.58	57.27	56.44	58.73	60.34	57.97	64.29	77.35	77.69	76.82	74.77	75.09	74.23	55.19	53.92
46.92	43.31	47.92	47.17	48.94	52.62	52.23	53.40	57.63	56.75	59.15	61.63	59.58	64.98	78.92	78.80	79.09	74.68	75.35	73.45	54.49	52.92
51.49	39.66	47.39	47.79	46.87	53.69	54.04	53.02	56.33	55.45	57.88	61.39	59.79	63.91	77.05	78.05	75.51	74.34	75.53	72.18	56.47	54.80
51.41	41.92	50.25	50.37	50.11	54.17	54.10	54.32	58.05	57.72	58.64	63.42	61.19	66.84	78.47	79.70	76.51	73.50	74.13	72.33	55.59	54.43
50.53	45.00	48.21	46.67	50.21	53.15	54.17	51.08	57.18	56.93	57.62	63.99	60.95	68.47	80.50	81.40	79.21	74.04	74.38	73.44	56.81	55.91
48.47	40.91	49.25	47.68	51.35	54.78	55.77	52.83	58.65	58.16	59.47	63.94	62.25	66.49	77.83	78.92	76.19	75.24	75.63	74.54	57.36	55.14
48.86	38.56	49.58	48.80	50.63	54.79	54.35	55.64	58.23	57.45	59.58	62.23	59.43	66.50	77.22	77.26	77.17	76.40	77.26	74.83	56.36	55.19
46.79	42.66	48.97	48.05	50.18	56.87	57.43	55.75	59.56	58.63	61.20	62.49	61.28	64.33	79.23	80.26	77.68	76.44	76.97	75.54	56.24	56.28
47.61	41.61	48.87	46.79	51.65	55.50	55.06	56.40	58.25	57.15	60.14	61.16	58.72	64.68	78.39	78.57	78.12	73.76	75.07	71.38	56.28	55.72
48.48	44.14	48.49	47.10	50.23	55.87	55.32	56.95	58.06	58.09	58.02	62.47	60.60	65.25	79.83	80.66	78.63	74.51	75.64	72.58	55.48	54.16
48.17	41.84	49.02	48.94	49.14	54.61	53.33	57.22	57.71	57.29	58.48	63.31	61.10	66.54	78.05	79.24	76.32	74.92	75.79	73.48	55.40	54.34
47.49	41.50	49.05	48.51	49.75	54.31	52.87	56.99	56.83	56.02	58.30	62.65	61.73	64.06	80.30	80.83	79.50	74.55	75.01	73.79	54.27	52.59
47.43	40.52	50.19	49.87	50.61	53.51	53.24	54.02	57.07	56.43	58.19	62.66	62.62	62.71	79.29	80.12	78.02	77.53	78.42	76.02	55.88	54.15
46.95	40.40	48.29	47.36	49.48	55.53	53.91	58.37	57.68	57.51	57.96	63.60	62.13	65.83	81.38	81.42	81.33	74.84	75.22	74.20	54.91	53.13
46.21	37.07	49.90	49.06	50.98	55.45	53.82	58.51	57.25	56.89	57.87	62.41	60.74	65.02	79.49	80.14	78.47	74.56	74.78	74.17	57.25	56.36
43.70	39.49	49.70	49.16	50.37	55.56	55.42	55.81	57.72	56.74	59.36	63.45	61.15	66.91	80.42	81.07	79.43	73.69	73.66	73.76	55.76	54.73
44.72	39.75	48.96	47.61	50.70	59.57	59.34	60.02	58.62	57.22	60.93	64.13	62.18	67.01	80.79	81.36	79.89	73.36	73.29	73.48	56.17	55.52
43.67	40.59	49.84	48.96	50.95	57.53	55.63	60.98	58.29	56.32	61.53	63.89	61.97	66.80	79.91	81.17	77.90	74.25	74.90	73.14	56.64	55.99
40.56	37.14	49.96	50.43	49.34	56.44	56.19	56.95	56.97	55.59	59.41	62.56	61.50	64.17	79.23	80.74	76.78	74.11	75.20	72.29	55.67	53.65
42.34	37.38	49.93	49.29	50.75	58.10	56.92	60.36	58.63	56.91	61.39	61.92	60.92	63.46	79.41	80.78	77.23	73.86	73.49	74.48	53.93	52.77
41.31	36.49	50.76	50.68	50.85	57.56	57.87	57.02	58.64	56.93	61.51	61.91	60.47	64.07	78.90	80.86	75.65	74.18	74.45	73.68	53.66	51.32
39.06	35.89	50.83	50.24	51.55	57.45	56.87	58.53	59.34	58.11	61.35	61.44	60.06	63.52	77.67	79.47	74.91	72.78	71.19	75.41	52.72	50.31
50.37	59.14	49.78	48.27	51.64	56.42	55.55	58.03	57.94	56.92	59.66	59.58	58.18	61.76	72.33	72.23	72.50	72.33	72.23	72.50	57.94	56.92
50.15	59.81	49.84	48.31	51.69	55.27	54.95	55.82	57.70	56.06	60.45	59.14	57.35	61.88	71.92	72.06	71.68	71.92	72.06	71.68	57.70	56.06
50.39	60.39	49.82	49.95	49.66	55.36	55.70	54.73	58.35	57.55	59.76	59.82	58.41	62.04	69.94	69.86	70.07	69.94	69.86	70.07	58.35	57.55
50.14	59.64	50.60	49.66	51.81	56.11	56.25	55.87	59.38	58.48	61.01	58.84	57.84	60.36	71.68	72.48	70.36	71.68	72.48	70.36	59.38	58.48
51.31	58.62	50.43	49.71	51.33	56.50	55.91	57.49	58.94	57.25	61.82	57.51	56.33	59.34	71.43	71.96	70.54	71.43	71.96	70.54	58.94	57.25
52.47	57.04	51.28	49.94	52.98	55.98	54.81	57.94	59.28	58.04	61.37	58.30	55.35	62.82	71.60	71.14	72.32	71.60	71.14	72.32	59.28	58.04
52.43	55.82	50.47	50.31	50.66	57.64	55.78	60.82	58.81	57.45	61.03	57.46	54.34	62.33	72.87	72.44	73.54	72.87	72.44	73.54	58.81	57.45
51.78	57.40	49.15	48.58	49.90	56.20	53.51	60.83	59.62	57.73	62.56	58.39	55.85	62.21	72.19	71.04	73.95	72.19	71.04	73.95	59.62	57.73
37.03	29.77	48.18	48.26	48.09	55.51	52.74	60.32	56.71	56.26	57.43	55.77	53.16	59.83	79.91	80.94	78.39	71.92	71.85	72.03	49.49	47.02
36.76	33.40	46.71	46.55	46.92	53.86	50.43	59.53	56.63	56.48	56.87	55.62	53.67	58.54	79.23	80.49	77.16	72.41	72.30	72.59	49.87	47.69
37.79	34.19	48.10	47.75	48.57	52.65	49.63	57.63	57.03	55.67	59.19	56.25	54.40	58.94	78.88	80.81	75.81	73.31	73.75	72.61	50.47	48.39
36.73	33.08	48.33	48.74	47.79	52.35	49.33	57.46	57.24	56.91	57.76	56.98	56.20	58.16	78.18	80.79	73.73	73.44	74.12	72.35	49.38	47.77
37.64	32.45	48.38	48.99	47.60	52.23	49.47	56.97	57.63	56.50	59.53	57.66	57.18	58.38	77.63	79.64	74.59	74.46	74.99	73.54	50.86	48.99
38.81	33.59	47.02	46.81	47.29	54.15	52.65	56.66	54.53	54.76	54.15	56.34	55.82	57.19	78.24	79.55	76.18	73.55	72.74	74.90	49.73	47.79
38.86	31.01	47.61	46.21	49.34	55.99	55.66	56.56	56.68	55.64	58.33	56.12	55.45	57.23	79.87	81.42	77.25	73.77	71.95	76.78	49.92	48.71
38.88	34.77	47.82	47.71	47.95	54.85	53.39	57.28	56.48	55.79	57.58	55.85	55.33	56.70	79.34	80.22	77.91	75.02	73.79	77.09	49.52	48.83
36.15	34.35	48.04	47.14	49.12	53.82	54.49	52.70	57.21	56.49	58.39	55.22	54.22	56.87	77.15	78.10	75.71	75.17	75.31	74.93	49.85	49.06
38.02	34.55	49.99	49.93	50.05	51.85	51.33	52.69	57.49	56.64	58.81	53.03	51.26	55.81	78.65	78.87	78.28	72.67	71.98	73.78	49.17	47.52
41.05	35.77	48.89	48.86	48.91	52.52	51.49	54.27	57.32	55.80	59.76	54.71	54.53	55.01	78.25	78.29	78.17	75.10	74.31	76.30	48.45	47.17
37.92	37.30	48.80	48.59	49.07	51.48	50.90	52.44	57.02	55.20	59.91	53.31	52.41	54.78	78.72	78.16	79.60	76.16	75.57	77.08	49.35	47.00
39.25	35.40	50.11	50.07	50.17	51.83	50.71	53.63	57.88	56.08	60.71	54.46	53.66	55.71	79.22	79.37	78.98	74.31	73.96	74.84	48.61	46.58
38.85	36.01	49.68	49.74	49.60	51.09	50.12	52.65	57.02	56.22	58.25	54.15	52.41	56.73	79.17	78.37	80.34	72.78	71.57	74.56	47.77	45.53
38.43	34.79	48.47	47.97	49.13	51.04	49.20	54.09	57.46	56.55	58.88	54.18	53.87	54.65	78.56	78.31	78.94	73.72	73.02	74.76	48.97	46.66
38.24	34.86	49.03	47.85	50.49	52.27	50.22	55.64	56.93	55.39	59.29	53.86	52.43	55.90	79.26	79.16	79.42	75.03	73.93	76.63	47.86	45.85
37.23	32.80	46.90	46.81	47.00	50.86	49.74	52.68	58.60	58.12	59.35	53.50	52.19	55.38	77.53	77.11	78.16	73.55	72.90	74.52	49.42	47.64
37.82	31.85	45.52	45.86	45.08	50.72	50.83	50.49	56.26	55.79	57.05	54.37	54.04	54.79	77.95	78.19	77.52	73.54	73.37	73.75	48.68	47.74
38.41	30.89	44.14	44.90	43.16	50.59	51.92	48.29	53.93	53.46	54.74	55.24	55.90	54.19	78.37	79.26	76.88	73.53	73.84	72.99	47.93	47.85
40.62	31.86	47.05	46.86	47.29	52.21	52.02	52.52	54.65	54.32	55.17	54.91	53.37	57.19	77.29	77.73	76.54	72.23	73.33	70.52	47.09	46.30
36.77	30.26	46.37	46.31	46.45	53.07	51.95	54.86	55.47	55.07	56.17	55.09	55.19	54.94	76.11	77.01	74.73	70.66	70.59	70.76	48.71	49.32
38.23	33.07	47.11	47.73	46.29	52.74	50.79	55.86	56.52	55.61	57.90	55.47	55.07	56.05	75.51	77.17	73.05	73.57	73.74	73.30	47.83	47.97

		Michoacán			Morelos			Nayarit			Nuevo León			Oaxaca			Puebla			Querétaro		
Mujeres	Total	Hombres	Mujeres	Total	Hombres	Mujeres	Total	Hombres	Mujeres	Total	Hombres	Mujeres	Total	Hombres	Mujeres	Total	Hombres	Mujeres	Total	Hombres	Mujeres	Total
60.45	72.79	73.29	71.93	68.69	68.71	68.65	64.66	65.42	63.42	39.37	36.83	44.13	80.52	80.53	80.52	73.54	72.53	75.20	49.89	51.00	48.09	50.31
60.94	73.09	72.62	73.81	68.38	68.27	68.54	64.79	65.62	63.44	39.79	36.91	45.02	81.46	81.01	82.12	74.50	73.58	75.97	51.98	52.48	51.21	50.01
62.73	72.39	71.79	73.31	69.13	69.21	68.99	64.04	64.95	62.57	40.24	37.85	44.57	82.43	81.69	83.57	73.94	72.65	75.94	51.18	51.67	50.40	50.46
61.68	72.89	73.58	71.85	66.77	66.45	67.30	64.72	65.81	62.92	41.29	38.65	46.09	80.21	79.68	81.01	74.17	73.48	75.23	51.59	51.83	51.21	50.18
59.32	72.46	72.78	71.94	67.14	67.87	65.99	64.09	65.12	62.36	38.56	35.51	44.06	79.54	78.88	80.50	74.31	73.07	76.24	49.76	49.93	49.50	50.96
59.84	70.39	70.84	69.68	67.48	67.97	66.70	62.29	62.64	61.72	39.93	37.22	44.83	78.86	78.65	79.18	75.73	74.50	77.59	50.25	50.77	49.49	51.45
58.27	71.92	71.22	72.99	65.93	66.28	65.37	60.45	59.96	61.26	40.23	38.15	43.98	80.62	80.64	80.59	75.21	74.04	76.94	48.14	47.20	49.58	50.31
56.31	71.15	70.15	72.70	66.66	66.95	66.22	62.03	62.49	61.26	40.80	38.51	44.94	80.63	80.58	80.71	74.74	73.22	77.02	48.95	48.65	49.42	49.16
56.26	70.79	70.45	71.36	67.99	69.42	65.81	61.95	62.89	60.41	39.32	36.73	43.96	79.55	79.77	79.20	74.55	73.85	75.63	48.20	48.33	47.99	49.98
56.98	70.65	70.24	71.33	67.11	67.64	66.34	62.48	63.28	61.19	39.92	37.11	44.84	79.12	78.33	80.31	75.62	74.22	77.69	48.50	49.70	46.67	49.58
55.63	70.61	70.00	71.60	67.68	67.88	67.37	62.16	63.79	59.48	39.18	36.90	43.21	80.06	79.62	80.70	76.06	75.26	77.21	47.62	48.35	46.47	49.59
57.10	71.36	70.97	71.97	67.98	67.98	67.99	63.89	64.26	63.30	40.76	38.88	44.05	80.19	79.58	81.08	75.41	74.59	76.57	48.83	49.75	47.42	50.17
56.76	71.16	71.23	71.04	67.11	66.67	67.77	63.35	64.14	62.08	39.98	37.87	43.74	79.72	79.83	79.55	74.57	74.37	74.86	46.64	46.81	46.38	49.13
57.75	70.13	70.62	69.34	69.20	68.87	69.68	62.91	62.76	63.14	41.43	39.75	44.37	80.14	80.00	80.36	75.22	74.03	77.03	48.58	48.09	49.32	49.65
57.22	70.84	71.85	69.15	67.84	68.78	66.43	61.71	61.95	61.33	40.24	38.05	44.23	79.76	80.08	79.27	74.77	74.44	75.30	48.16	48.83	47.14	50.89
56.97	68.92	70.01	67.11	67.43	67.96	66.66	63.47	64.44	61.86	39.99	37.44	44.55	81.36	81.77	80.72	75.85	75.05	77.12	47.30	46.67	48.27	49.63
59.07	70.92	71.88	69.32	65.73	65.90	65.50	63.76	65.13	61.55	41.39	39.27	45.10	81.48	82.08	80.51	75.89	75.36	76.77	49.49	48.76	50.60	48.62
57.45	70.39	70.84	69.68	66.72	67.60	65.48	63.51	63.35	63.74	40.78	38.65	44.50	80.92	81.28	80.36	75.60	75.22	76.23	50.45	50.54	50.31	50.56
58.22	69.65	68.68	71.17	66.87	66.52	67.39	63.42	63.11	63.90	41.78	39.21	46.19	82.57	81.97	83.46	76.79	75.99	78.02	51.05	50.90	51.28	51.31
60.76	71.29	71.32	71.23	67.51	68.19	66.51	64.41	64.98	63.51	42.97	40.31	47.53	82.20	81.73	82.93	77.24	75.31	80.19	50.51	50.98	49.71	51.90
58.19	70.71	71.37	69.58	68.28	68.48	67.99	64.51	65.10	63.54	43.09	41.13	46.47	80.53	80.24	80.97	75.61	73.99	78.18	48.42	48.65	48.01	51.31
56.18	69.64	69.29	70.22	66.64	67.64	65.12	64.97	65.33	64.40	42.84	40.46	46.91	81.13	80.99	81.33	76.52	76.18	77.04	49.30	49.07	49.66	52.02
57.13	70.39	70.73	69.77	66.06	67.52	63.75	65.01	65.74	63.82	41.38	39.50	44.63	82.11	81.61	82.88	74.54	73.04	76.85	48.99	50.01	47.32	50.74
57.58	72.09	74.34	67.80	66.65	67.61	65.14	64.76	66.24	62.35	40.84	38.25	45.32	81.06	81.53	80.30	74.49	73.13	76.57	47.71	48.76	46.03	51.45
57.04	71.51	72.95	68.77	66.62	66.77	66.39	65.41	67.17	62.46	40.98	38.86	44.66	80.52	81.12	79.56	74.64	73.64	76.17	48.89	48.54	49.44	51.08
56.89	71.91	71.98	71.77	65.38	65.27	65.56	65.89	67.52	63.24	41.52	38.40	46.78	80.42	80.19	80.78	74.37	72.92	76.52	48.36	48.50	48.15	52.42
58.53	71.56	71.66	71.36	64.66	64.52	64.87	64.43	65.62	62.45	42.10	38.50	48.34	80.66	80.60	80.74	74.78	73.97	76.05	48.21	48.43	47.86	51.24
57.50	71.44	72.66	69.12	66.16	66.67	65.41	66.09	67.67	63.61	42.19	38.49	48.36	79.81	79.53	80.21	75.74	74.07	78.10	50.41	50.53	50.23	51.05
58.63	70.89	71.24	70.25	64.82	65.62	63.61	65.49	65.90	64.88	42.97	39.34	49.16	79.60	79.09	80.36	72.97	71.68	75.01	50.20	49.67	51.03	51.70
57.32	70.67	71.25	69.63	65.18	66.46	63.24	67.49	67.70	67.17	43.17	38.90	50.22	79.79	78.77	81.29	73.18	71.69	75.52	50.07	49.83	50.47	53.69
57.16	70.90	70.70	71.22	65.56	65.92	65.02	65.92	66.22	65.47	42.68	38.83	49.26	80.57	79.08	82.72	72.92	72.00	74.37	51.00	51.11	50.81	51.06
57.62	71.99	71.23	73.19	66.89	67.55	65.87	65.54	66.66	63.85	41.07	36.95	47.81	80.98	80.84	81.20	74.03	72.68	76.11	47.91	48.52	46.97	51.22
58.77	71.47	71.59	71.27	66.48	66.90	65.86	63.89	63.91	63.86	39.55	35.85	46.11	80.43	79.76	81.43	74.23	73.87	74.80	48.11	48.02	48.27	51.29
55.62	72.56	72.34	72.93	67.76	68.22	67.11	64.69	65.63	63.30	39.51	35.84	45.70	81.25	81.15	81.41	74.68	75.12	73.97	44.90	44.35	45.80	49.35
57.09	72.77	73.25	71.95	67.52	68.28	66.43	63.74	64.79	62.20	38.44	35.28	44.02	82.21	83.11	80.83	75.06	74.67	75.66	45.00	45.15	44.76	47.74
56.36	73.13	73.35	72.76	66.89	67.52	66.03	64.08	64.77	63.06	39.24	35.52	45.68	81.26	81.58	80.77	73.29	72.79	74.06	45.24	43.81	47.47	48.29
59.66	72.45	73.20	71.17	66.38	66.87	65.69	63.24	63.08	63.49	36.88	32.95	43.91	80.07	79.65	80.67	72.75	72.86	72.58	44.72	44.31	45.41	48.08
60.45	71.99	72.68	70.80	65.95	65.98	65.91	61.63	61.57	61.72	37.20	33.57	43.42	78.37	78.09	78.79	71.46	72.25	70.17	45.95	46.04	45.79	47.78
59.76	71.38	72.44	69.49	65.64	65.41	65.98	63.03	62.72	63.50	36.90	33.70	42.48	80.42	80.09	80.95	71.77	71.68	71.90	45.79	45.44	46.36	48.82
61.01	71.82	72.57	70.57	65.72	65.03	66.70	63.25	63.51	62.86	36.68	32.87	43.26	79.60	80.28	78.54	71.82	70.73	73.52	44.94	44.72	45.29	46.98
61.82	71.13	71.43	70.64	65.93	66.26	65.45	62.79	62.77	62.81	36.10	33.45	40.74	80.38	81.14	79.23	73.30	72.75	74.18	47.53	48.95	45.18	47.44
61.37	71.13	72.05	69.53	66.37	66.88	65.65	62.08	62.51	61.41	36.89	33.44	42.72	80.00	80.35	79.47	72.41	71.39	74.11	45.18	44.06	46.95	47.27
61.03	71.49	71.65	71.22	66.93	66.93	66.93	61.08	61.94	59.81	37.23	34.86	41.33	80.64	80.89	80.26	73.66	72.14	76.06	45.29	44.48	46.64	46.57
62.56	70.85	71.41	69.91	67.55	67.20	68.08	62.92	63.16	62.57	36.29	33.33	41.33	80.60	80.62	80.58	74.36	72.27	77.71	45.21	43.83	47.43	48.64
53.46	71.82	72.36	70.93	67.95	69.00	66.38	62.07	63.36	60.18	36.89	33.17	43.18	82.02	83.00	80.50	73.34	71.72	76.03	44.74	43.59	46.67	46.59
53.29	72.84	73.67	71.41	66.89	67.28	66.30	63.87	65.09	62.09	36.13	33.29	40.80	81.45	82.72	79.52	73.16	71.57	75.75	42.75	42.21	43.66	46.60
53.72	71.86	72.34	71.03	66.32	66.37	66.23	62.01	63.32	60.10	35.30	32.91	39.39	82.36	83.01	81.35	73.49	71.96	75.86	44.30	43.09	46.28	48.50
51.86	71.80	71.31	72.62	68.15	68.04	68.33	63.47	64.37	62.15	37.00	33.16	43.56	82.22	83.25	80.67	73.83	72.69	75.65	43.93	43.35	44.86	49.12
53.73	69.13	68.97	69.40	67.74	67.30	68.43	62.95	63.48	62.14	35.72	32.23	41.73	81.92	83.48	79.67	73.26	71.95	75.33	45.53	46.18	44.44	48.61
52.74	69.22	69.33	69.02	65.17	66.34	63.36	63.04	63.79	61.89	34.19	31.69	38.56	81.52	82.54	79.97	73.16	72.23	74.57	46.73	45.35	49.01	48.43
51.76	70.97	71.66	69.74	65.57	66.31	64.36	62.51	63.22	61.44	35.98	33.15	40.98	81.49	82.21	80.39	73.55	73.09	74.31	46.95	46.27	48.12	46.98
50.56	71.62	71.61	71.64	66.39	66.12	66.82	63.02	63.13	62.86	36.15	33.13	41.26	81.09	81.91	79.78	73.70	72.60	75.40	46.75	45.63	48.62	47.14
51.09	71.06	71.22	70.79	65.35	66.28	63.85	63.94	64.14	63.64	35.34	32.87	39.55	80.83	81.60	79.59	72.04	71.36	73.16	44.70	43.18	47.25	46.38
51.67	70.56	70.89	70.00	65.95	66.01	65.86	62.85	63.49	61.89	35.58	31.98	41.45	80.37	80.90	79.53	71.95	70.95	73.57	44.96	43.25	47.78	47.23
50.40	69.02	70.37	66.61	67.50	68.63	65.67	61.98	62.42	61.34	36.07	33.21	40.90	82.11	82.78	81.10	72.29	70.66	74.81	43.07	41.87	44.96	47.43
52.95	69.06	69.09	69.01	68.57	69.71	66.69	62.52	62.67	62.30	36.62	33.86	41.07	81.24	81.22	81.28	73.41	72.44	74.87	42.41	41.23	44.29	48.00
51.88	70.10	69.65	70.85	67.69	68.51	66.41	65.00	65.49	64.27	37.85	34.99	42.53	81.58	81.25	82.04	72.00	71.15	73.34	42.90	42.99	42.74	48.32
51.15	69.22	69.75	68.31	67.17	67.97	65.95	62.46	62.50	62.40	37.00	33.81	42.12	81.73	80.94	82.78	71.29	70.45	72.60	40.56	40.27	41.01	46.83
52.41	69.32	69.60	68.85	66.66	66.58	66.79	63.33	62.61	64.33	37.06	33.40	42.98	81.91	81.19	82.83	73.31	73.17	73.52	40.16	39.17	41.73	46.67
50.92	70.30	71.10	69.00	67.49	68.21	66.44	61.28	61.03	61.63	36.75	33.52	41.83	80.46	79.08	82.15	71.55	71.01	72.39	41.84	41.98	41.62	46.43
52.11	67.35	66.93	68.01	66.50	67.52	65.02	61.75	61.60	61.96	37.34	34.19	42.49	79.01	77.94	80.40	71.06	70.42	72.02	41.39	40.35	43.01	45.99
50.08	65.84	66.43	64.73	66.09	67.69	63.75	56.65	55.86	57.85	36.97	35.35	39.61	77.82	77.37	78.40	70.18	70.04	70.37	41.79	41.58	42.13	46.49
48.06	64.32	65.94	61.45	65.68	67.86	62.48	51.54	50.12	53.73	36.60	36.52	36.74	76.63	76.80	76.39	69.30	69.67	68.71	42.19	42.81	41.25	46.99
48.30	66.66	66.33	67.24	64.51	65.45	63.17	56.95	52.97	62.44	35.58	34.28	37.66	78.50	78.04	79.13	73.70	71.88	76.38	42.80	42.13	43.82	51.11
47.77	65.22	67.55	61.10	66.21	67.22	64.73	52.17	49.57	56.30	34.92	33.65	37.10	79.75	79.34	80.29	72.51	72.74	72.13	42.32	42.56	41.92	49.12
47.62	66.68	67.91	64.69	66.93	67.00	66.82	58.63	57.10	61.21	37.73	36.08	40.43	80.69	80.44	81.05	72.40	71.97	73.04	42.45	41.35	44.14	49.59

Quintana Roo			Sinaloa			San Luis Potosí			Sonora			Tabasco			Tamaulipas			Tlaxcala			Veracruz
Hombres	Mujeres	Total	Hombres	Mujeres	Total	Hombres	Mujeres	Total	Hombres	Mujeres	Total	Hombres	Mujeres	Total	Hombres	Mujeres	Total	Hombres	Mujeres	Total	Hombres
48.06	54.24	57.06	57.51	56.20	63.10	63.22	62.88	47.26	46.99	47.76	64.07	65.76	59.82	46.57	47.45	44.99	71.12	72.53	68.44	67.35	68.46
47.53	54.13	55.90	55.30	56.93	61.17	61.40	60.77	49.78	49.21	50.82	63.08	65.11	58.07	45.72	46.31	44.67	71.51	73.01	68.74	67.79	68.96
48.05	54.66	56.22	56.51	55.70	61.90	63.13	59.78	45.72	44.56	47.79	63.67	64.99	60.57	44.94	46.39	42.33	72.66	73.74	70.80	68.71	69.78
48.34	53.55	56.92	56.52	57.61	61.65	63.20	59.01	45.13	45.32	44.77	64.75	66.56	60.18	47.82	48.39	46.83	72.85	73.00	72.62	66.36	67.21
48.95	54.38	56.70	55.97	57.95	61.21	62.19	59.52	45.39	45.31	45.54	63.92	64.18	63.32	46.53	47.14	45.49	71.51	71.57	71.39	65.74	66.66
49.95	53.96	56.36	55.52	57.81	61.50	62.11	60.45	45.60	45.17	46.34	62.51	62.97	61.39	44.40	44.60	44.07	72.80	72.29	73.67	67.61	68.46
48.04	54.09	52.07	51.59	52.93	61.05	62.60	58.28	43.25	43.33	43.11	61.12	61.86	59.40	44.16	44.26	44.00	70.87	70.76	71.06	66.32	66.75
47.51	51.99	53.84	53.77	53.96	62.34	63.09	61.11	42.44	44.07	39.74	60.93	61.31	60.09	44.71	44.22	45.52	70.76	70.25	71.61	67.46	67.08
47.23	54.46	53.83	54.33	52.96	60.83	62.02	58.77	43.94	43.99	43.85	63.50	62.57	65.42	44.40	45.40	42.73	70.40	69.92	71.20	66.54	66.34
47.64	52.83	54.34	53.83	55.23	60.05	60.91	58.54	44.21	43.80	44.89	61.32	59.83	64.32	45.82	44.56	47.79	71.40	71.48	71.26	66.64	67.21
46.36	54.83	51.19	52.02	49.77	62.17	62.12	62.26	41.88	42.91	40.19	62.31	62.79	61.35	43.69	43.25	44.42	71.36	70.46	72.82	66.93	67.54
47.25	54.81	53.00	53.68	51.82	61.91	62.51	60.90	44.97	45.38	44.32	62.87	58.60	69.82	46.60	45.48	48.48	71.38	70.70	72.50	66.02	65.23
46.13	53.93	52.51	53.37	51.02	60.96	61.65	59.77	46.36	46.46	46.21	64.03	63.47	65.16	46.36	45.85	47.21	71.48	70.82	72.55	66.32	65.71
47.70	52.64	52.53	53.10	51.52	61.54	62.21	60.39	47.65	48.28	46.65	62.17	62.00	62.54	46.87	46.56	47.37	71.28	70.32	72.79	65.73	64.78
49.86	52.58	53.08	53.85	51.69	60.83	62.46	58.04	46.18	46.71	45.29	63.36	64.21	61.44	43.97	43.29	45.09	72.67	72.25	73.36	66.13	65.45
47.47	53.09	53.34	53.66	52.79	62.14	63.84	59.27	46.22	47.38	44.26	62.24	61.88	63.02	47.76	47.05	48.90	72.81	72.64	73.09	65.69	66.21
47.87	49.90	53.01	53.92	51.38	62.08	63.41	59.78	48.44	49.68	46.33	64.65	64.33	65.31	47.36	46.16	49.37	73.59	73.36	73.97	66.66	65.77
49.56	52.15	52.33	53.23	50.72	61.50	62.71	59.38	48.62	49.30	47.46	63.97	63.53	64.85	49.90	48.68	51.86	74.61	74.44	74.88	66.26	66.56
50.57	52.52	53.64	53.99	53.06	60.16	61.94	56.98	47.05	46.91	47.27	64.84	64.42	65.64	49.84	48.54	51.92	74.27	74.11	74.52	67.48	67.47
50.74	53.73	55.62	56.65	53.97	59.38	60.71	57.01	49.07	49.41	48.53	64.41	63.99	65.22	50.09	49.28	51.43	75.01	75.10	74.86	66.30	66.27
49.79	53.75	53.99	54.59	53.00	60.41	62.36	56.75	49.15	49.84	47.99	65.95	64.68	68.38	49.65	48.83	50.98	74.70	74.69	74.72	65.91	65.83
50.00	55.30	52.77	53.42	51.72	60.04	61.37	57.60	47.99	48.33	47.44	64.78	63.21	67.89	50.34	50.42	50.19	73.42	73.50	73.30	66.42	65.94
50.16	51.69	53.48	53.95	52.68	58.58	59.76	56.45	49.49	48.81	50.58	65.35	63.73	68.67	49.33	48.12	51.41	74.22	74.42	73.90	64.69	64.12
50.28	53.29	53.20	52.30	54.72	59.96	61.06	57.93	46.15	44.68	48.45	65.12	64.69	66.00	50.84	49.44	53.26	73.25	73.70	72.56	65.51	65.06
49.95	52.92	53.57	53.82	53.15	59.34	60.30	57.65	47.43	46.73	48.55	64.87	64.02	66.54	50.77	49.53	52.97	73.11	73.37	72.71	66.06	65.93
51.06	54.62	52.20	52.41	51.85	59.41	61.65	55.68	46.49	45.78	47.61	64.23	63.40	65.88	52.06	50.54	54.43	72.40	72.84	71.69	67.50	67.09
50.41	52.58	53.69	53.66	53.75	59.66	61.19	57.02	47.68	45.20	51.65	64.58	63.64	66.36	52.86	51.71	54.66	73.91	73.61	74.37	67.24	66.61
49.05	54.28	54.71	54.93	54.39	59.20	60.34	57.31	48.07	46.51	50.55	64.69	63.12	67.43	52.71	50.98	55.42	73.24	73.27	73.21	68.34	67.40
50.47	53.63	54.40	54.48	54.26	57.51	59.05	54.77	48.26	46.06	51.87	63.14	61.76	65.86	50.52	50.10	51.17	73.67	73.80	73.47	68.06	68.41
51.52	56.98	54.64	53.35	56.63	59.44	61.06	56.59	47.83	45.86	51.11	62.78	61.70	64.87	51.04	50.54	51.80	74.22	74.03	74.52	68.84	68.49
50.33	52.26	55.34	55.03	55.83	59.60	61.31	56.61	46.98	45.20	49.94	63.95	63.20	65.43	49.87	49.00	51.25	73.72	73.29	74.41	68.73	68.34
49.96	53.15	55.30	54.66	56.32	59.41	62.45	54.14	46.45	45.79	47.57	62.71	62.40	63.33	52.01	50.22	54.86	73.31	73.63	72.80	67.28	66.89
49.18	54.77	53.38	53.04	53.94	58.08	60.47	53.82	44.09	42.96	45.95	61.05	60.58	62.01	49.44	48.46	51.00	72.60	72.69	72.46	67.04	67.01
46.85	53.49	50.99	48.55	54.67	59.41	60.87	56.89	45.56	42.68	49.85	64.30	63.89	65.09	48.53	47.53	50.18	72.81	72.39	73.42	67.29	67.32
46.01	50.66	50.12	48.68	52.39	58.55	60.10	55.93	45.01	43.33	47.62	64.29	64.12	64.65	48.59	47.58	50.18	73.94	73.46	74.65	67.52	68.52
48.41	48.09	51.19	49.22	54.29	58.98	60.24	56.77	47.15	47.18	47.12	63.60	61.83	67.02	50.24	48.73	52.62	73.19	71.99	75.00	66.51	66.66
47.83	48.54	50.44	49.38	52.13	58.70	59.92	56.54	45.54	44.46	47.24	62.26	60.82	65.07	47.25	46.22	48.92	72.79	72.02	73.94	68.81	69.36
47.28	48.35	50.46	49.74	51.63	58.31	59.72	55.87	44.72	43.60	46.38	63.29	61.70	66.46	46.76	45.75	48.38	73.58	72.99	74.46	66.96	67.61
48.24	49.58	48.85	48.44	49.49	58.63	59.39	57.32	42.13	40.26	44.94	62.24	60.80	65.05	47.26	46.10	49.00	73.13	72.33	74.33	68.38	68.30
46.34	48.07	51.35	51.77	50.68	58.19	59.20	56.39	43.96	42.37	46.29	63.43	62.44	65.30	46.12	44.00	49.42	71.97	71.46	72.75	68.49	68.30
46.97	48.21	51.09	51.99	49.68	57.95	59.78	54.69	44.18	43.01	45.96	61.42	60.21	63.71	45.28	42.85	49.11	72.62	72.86	72.25	68.76	69.68
46.73	48.17	50.90	50.96	50.80	58.25	60.22	54.94	45.37	43.17	48.59	63.66	61.48	67.64	47.32	45.36	50.30	73.22	72.36	74.52	68.10	68.86
45.79	47.89	51.56	51.78	51.20	59.25	60.61	56.94	43.29	41.50	45.97	64.08	62.61	66.62	47.92	46.20	50.55	71.65	71.34	72.14	68.49	69.67
47.96	49.73	51.89	51.21	53.00	58.15	59.00	56.75	46.73	44.86	49.50	64.63	63.36	66.79	47.93	45.99	50.82	71.01	69.56	73.19	68.71	69.22
46.48	46.76	53.00	52.16	54.35	58.71	59.27	57.76	44.93	42.74	48.22	63.49	63.07	64.21	48.88	47.93	50.35	73.05	72.32	74.16	69.65	69.39
45.48	48.38	51.24	50.03	53.17	58.72	59.64	57.18	45.47	43.58	48.29	66.54	65.09	69.18	48.34	47.28	49.91	72.87	72.24	73.80	69.61	70.02
47.52	50.08	50.57	49.21	52.66	58.78	60.09	56.59	43.86	42.47	46.04	64.02	62.98	66.01	48.23	47.91	48.71	72.19	71.74	72.86	69.83	69.98
48.69	49.84	50.88	49.44	53.11	58.13	59.00	56.66	44.82	42.86	47.85	67.01	65.08	70.53	47.14	46.18	48.56	72.66	72.19	73.38	68.47	68.74
47.60	50.31	50.29	48.74	52.71	56.04	57.24	53.95	45.90	44.71	47.71	64.89	64.15	66.33	46.37	46.03	46.92	71.98	71.84	72.18	68.49	68.78
46.97	50.82	51.57	50.15	53.74	55.23	55.47	54.85	45.21	44.14	46.89	67.16	66.69	68.06	47.06	46.18	48.42	70.70	69.89	71.94	68.85	69.29
46.51	47.73	49.62	47.55	52.79	55.83	57.42	53.07	44.20	42.60	46.71	69.22	68.14	71.33	46.98	46.20	48.18	71.26	70.45	72.49	69.89	70.52
46.34	48.45	50.74	49.81	52.18	56.29	57.86	53.57	42.69	39.36	47.83	67.90	66.89	69.88	46.74	45.73	48.38	71.42	70.75	72.46	68.91	69.61
45.90	47.17	50.93	50.55	51.50	55.02	56.29	52.78	44.36	41.17	49.18	65.06	65.00	65.19	45.65	44.33	47.81	71.51	70.02	73.78	69.01	69.80
46.17	48.99	50.49	49.42	52.11	56.35	57.37	54.59	44.83	42.42	48.44	67.05	67.51	66.18	45.39	43.15	48.83	72.07	69.85	75.44	67.52	68.58
47.18	47.85	49.56	49.49	49.65	57.28	58.36	55.38	42.68	41.58	44.37	66.57	67.01	65.76	44.52	43.85	45.59	72.32	71.04	74.26	68.12	68.94
46.79	49.98	51.74	51.99	51.36	55.85	57.50	52.90	43.68	41.95	46.21	65.98	65.28	67.17	45.45	45.41	45.50	72.55	70.84	75.08	67.81	67.74
47.47	49.70	52.97	53.18	52.65	56.74	58.20	54.14	43.48	43.06	44.12	65.25	65.41	64.96	44.47	43.28	46.33	72.82	71.33	75.01	67.40	66.31
46.54	47.27	51.92	51.48	52.61	56.06	57.19	54.20	44.15	43.73	44.79	64.97	63.22	68.00	45.74	45.31	46.41	71.15	70.69	71.80	67.68	67.54
46.14	47.57	50.73	50.10	51.69	56.84	57.94	55.04	42.46	42.54	42.34	64.23	62.71	66.94	46.20	45.28	47.63	71.69	71.40	72.10	68.57	67.83
45.36	48.13	51.60	51.96	51.04	57.42	58.07	56.36	43.95	43.36	44.82	64.63	63.58	66.46	45.13	44.09	46.71	71.25	70.88	71.80	67.77	67.21
45.44	46.86	50.00	51.38	47.92	54.42	54.61	54.11	44.77	45.01	44.40	63.54	62.05	66.04	44.79	43.49	46.70	72.60	72.53	72.70	67.86	67.84
46.26	46.85	47.53	50.80	42.28	54.22	54.91	53.04	42.74	43.39	41.68	63.17	62.77	63.70	42.95	41.91	44.52	70.56	71.46	69.13	67.10	68.31
47.08	46.84	45.05	50.21	36.64	54.02	55.21	51.96	40.71	41.77	38.97	62.79	63.49	61.36	41.11	40.33	42.34	68.52	70.39	65.56	66.33	68.78
51.61	50.26	46.61	49.17	42.38	55.52	55.52	55.52	45.45	46.46	43.92	64.15	64.46	63.60	45.49	44.25	47.34	71.98	72.24	71.60	68.14	69.42
48.49	50.18	47.69	49.84	44.16	51.37	52.37	49.84	41.45	42.50	39.90	66.78	66.21	67.80	43.69	43.50	43.98	69.19	68.87	69.66	69.74	70.65
48.75	51.07	47.20	47.29	47.06	58.32	58.40	58.21	42.17	42.86	41.17	65.13	64.16	66.90	45.16	44.59	45.99	72.00	71.83	72.23	69.66	70.38

		Yucatán			Zacatecas	
Mujeres	Total	Hombres	Mujeres	Total	Hombres	Mujeres
65.12	62.24	60.08	65.94	65.20	69.22	57.03
65.47	61.61	58.31	66.95	66.21	68.85	60.83
66.57	61.67	60.06	64.29	66.68	68.75	62.64
64.76	61.62	59.21	65.51	67.91	69.17	65.50
63.92	60.67	57.91	65.33	63.44	63.76	62.84
65.91	62.20	59.95	65.94	65.33	66.98	62.19
65.48	62.36	59.73	66.45	66.55	67.99	64.03
68.18	61.58	58.99	65.70	67.66	68.45	66.34
66.92	63.19	60.95	66.66	65.19	66.34	63.26
65.60	63.51	61.58	66.49	64.59	64.91	64.04
65.80	61.79	59.85	64.80	66.02	65.96	66.12
67.45	62.31	60.05	65.77	66.22	66.00	66.61
67.43	62.06	59.56	66.07	64.20	64.55	63.61
67.49	62.33	59.81	66.31	66.38	66.61	65.97
67.40	63.74	61.77	66.92	67.28	68.62	64.73
64.67	62.62	59.64	67.39	68.40	70.08	65.28
68.41	62.85	60.89	65.97	66.45	68.91	61.72
65.68	64.37	62.70	67.09	66.99	67.40	66.28
67.49	64.12	62.27	67.13	69.06	69.30	68.63
66.36	63.92	61.10	68.26	67.76	68.19	66.98
66.05	63.80	60.49	68.86	65.70	66.62	63.94
67.28	63.60	60.42	68.55	65.04	66.49	62.23
65.72	64.26	61.88	67.95	66.12	67.56	63.42
66.42	62.97	60.77	66.50	65.79	67.01	63.47
66.33	63.68	61.43	67.27	64.00	64.84	62.46
68.33	63.40	61.10	66.97	64.93	66.85	61.38
68.42	64.27	62.29	67.36	66.15	67.89	62.84
70.09	64.68	61.80	69.19	65.11	66.40	62.62
67.43	65.40	63.57	68.29	65.13	66.34	62.96
69.49	64.19	61.75	67.94	65.73	66.94	63.57
69.43	65.62	64.15	67.93	67.97	68.95	66.17
68.03	65.51	63.80	68.11	65.55	67.93	60.95
67.08	64.62	62.04	68.51	65.83	67.29	63.06
67.24	64.76	62.42	68.41	67.05	68.44	64.38
65.72	65.07	62.41	69.02	66.98	68.44	64.05
66.22	64.45	61.90	68.31	67.75	68.82	65.60
67.74	62.79	60.61	66.22	63.97	64.47	63.06
65.69	63.72	61.79	66.73	65.42	66.92	62.45
68.53	62.12	60.26	65.08	65.95	67.01	63.88
68.86	62.43	60.42	65.66	66.30	66.31	66.27
66.89	62.32	60.60	65.05	64.57	65.79	62.37
66.59	62.33	60.36	65.52	66.02	66.83	64.48
66.11	61.96	60.68	64.03	65.79	65.75	65.88
67.74	63.05	60.76	66.60	65.49	65.59	65.32
70.20	63.37	61.54	66.23	63.63	64.22	62.55
68.77	62.32	60.13	65.63	62.28	63.24	60.53
69.53	63.00	61.24	65.74	63.89	65.14	61.45
67.95	62.28	59.72	66.10	63.17	63.83	61.96
67.94	62.61	60.44	65.79	62.09	62.82	60.75
67.97	61.73	59.26	65.36	62.39	63.40	60.58
68.59	63.26	61.41	66.10	62.77	64.31	59.82
67.51	61.76	59.80	64.68	62.40	63.20	60.96
67.44	62.95	60.59	66.44	60.73	60.68	60.81
65.34	63.07	60.55	66.82	63.35	63.52	63.03
66.51	61.45	59.86	63.94	61.82	63.17	59.22
67.96	62.03	59.42	65.90	62.19	63.54	59.63
69.40	62.57	60.46	65.79	61.26	62.47	59.04
67.92	59.33	56.67	63.42	59.90	61.24	57.58
69.88	61.97	60.40	64.38	62.14	62.98	60.67
68.74	60.75	57.86	65.16	63.02	64.51	60.47
67.90	60.23	57.32	64.59	59.83	60.79	58.27
64.93	58.24	56.36	61.13	60.85	62.39	58.15
61.96	56.25	55.41	57.68	61.87	63.99	58.03
65.99	56.50	53.15	62.06	62.91	64.44	60.29
68.09	58.60	55.98	62.57	60.63	62.78	57.03
68.44	61.44	59.04	64.85	61.80	64.66	57.14

6.4 Tasa de ocupación en el sector informal (TOSI2) de México, total y por sexo, 2005-2021T2. Gráfica y cuadro.
Periodicidad: trimestral

| Años | | Total | Hombres | Mujeres |
|---|---|---|---|---|
| 2005 | I | 32.85 | 34.77 | 29.98 |
| | II | 32.98 | 34.59 | 30.66 |
| | III | 32.98 | 34.08 | 31.40 |
| | IV | 33.18 | 34.87 | 30.77 |
| 2006 | I | 32.21 | 33.96 | 29.71 |
| | II | 31.83 | 33.45 | 29.52 |
| | III | 31.24 | 32.54 | 29.39 |
| | IV | 31.21 | 32.47 | 29.43 |
| 2007 | I | 31.27 | 32.88 | 28.98 |
| | II | 31.48 | 33.02 | 29.32 |
| | III | 31.33 | 32.76 | 29.30 |
| | IV | 31.70 | 32.78 | 30.20 |
| 2008 | I | 31.77 | 33.31 | 29.58 |
| | II | 31.82 | 33.10 | 30.01 |
| | III | 31.55 | 33.08 | 29.35 |
| | IV | 31.38 | 32.67 | 29.56 |
| 2009 | I | 32.30 | 33.79 | 30.20 |
| | II | 32.60 | 34.04 | 30.59 |
| | III | 32.82 | 34.09 | 31.09 |
| | IV | 33.07 | 34.07 | 31.71 |
| 2010 | I | 32.77 | 34.21 | 30.75 |
| | II | 33.30 | 34.63 | 31.46 |
| | III | 32.29 | 33.35 | 30.83 |
| | IV | 31.37 | 32.41 | 29.91 |
| 2011 | I | 32.50 | 34.14 | 30.16 |
| | II | 33.04 | 34.24 | 31.36 |
| | III | 33.13 | 34.08 | 31.80 |
| | IV | 33.46 | 34.38 | 32.23 |
| 2012 | I | 33.16 | 34.40 | 31.44 |
| | II | 33.55 | 34.47 | 32.30 |
| | III | 33.68 | 34.54 | 32.53 |
| | IV | 32.38 | 32.98 | 31.56 |
| 2013 | I | 33.00 | 34.07 | 31.53 |
| | II | 32.99 | 33.71 | 32.03 |
| | III | 32.53 | 33.33 | 31.44 |
| | IV | 32.32 | 33.23 | 31.09 |
| 2014 | I | 32.12 | 33.05 | 30.84 |
| | II | 31.55 | 32.56 | 30.19 |
| | III | 31.48 | 32.64 | 29.88 |
| | IV | 31.84 | 33.10 | 30.11 |
| 2015 | I | 31.21 | 32.52 | 29.40 |
| | II | 31.49 | 32.53 | 30.05 |
| | III | 31.59 | 32.60 | 30.21 |
| | IV | 32.04 | 32.75 | 31.08 |
| 2016 | I | 30.99 | 32.06 | 29.52 |
| | II | 31.08 | 32.27 | 29.46 |
| | III | 31.23 | 32.23 | 29.87 |
| | IV | 31.37 | 32.87 | 29.33 |
| 2017 | I | 31.23 | 32.83 | 29.02 |
| | II | 30.94 | 32.52 | 28.75 |
| | III | 30.66 | 31.91 | 28.95 |
| | IV | 31.09 | 32.68 | 28.91 |
| 2018 | I | 31.24 | 32.85 | 29.03 |
| | II | 31.33 | 32.49 | 29.76 |
| | III | 31.54 | 33.17 | 29.31 |
| | IV | 31.40 | 32.40 | 30.04 |
| 2019 | I | 31.62 | 32.67 | 30.20 |
| | II | 31.69 | 32.59 | 30.51 |
| | III | 31.64 | 32.52 | 30.48 |
| | IV | 31.33 | 32.20 | 30.20 |
| 2020 | I | 31.16 | 32.23 | 29.75 |
| | II | 30.98 | 32.26 | 29.23 |
| | III | 30.81 | 32.30 | 28.70 |
| | IV | 31.84 | 32.92 | 30.39 |
| 2021 | I | 31.88 | 33.54 | 29.59 |
| | II | 32.62 | 33.95 | 30.83 |

Tasa de Ocupación en el sector informal: porcentaje de la población ocupada, que trabaja para una unidad económica que opera a partir de los recursos del hogar, pero sin constituirse como empresa, de modo que la actividad no tiene una situación identificable e independiente de ese hogar. La manera operativa de establecer esto, es que la actividad no lleva una contabilidad bajo las convenciones que permiten que sea auditada.

**Tasa de ocupación en el sector informal por sexo**
**(porcentaje)**

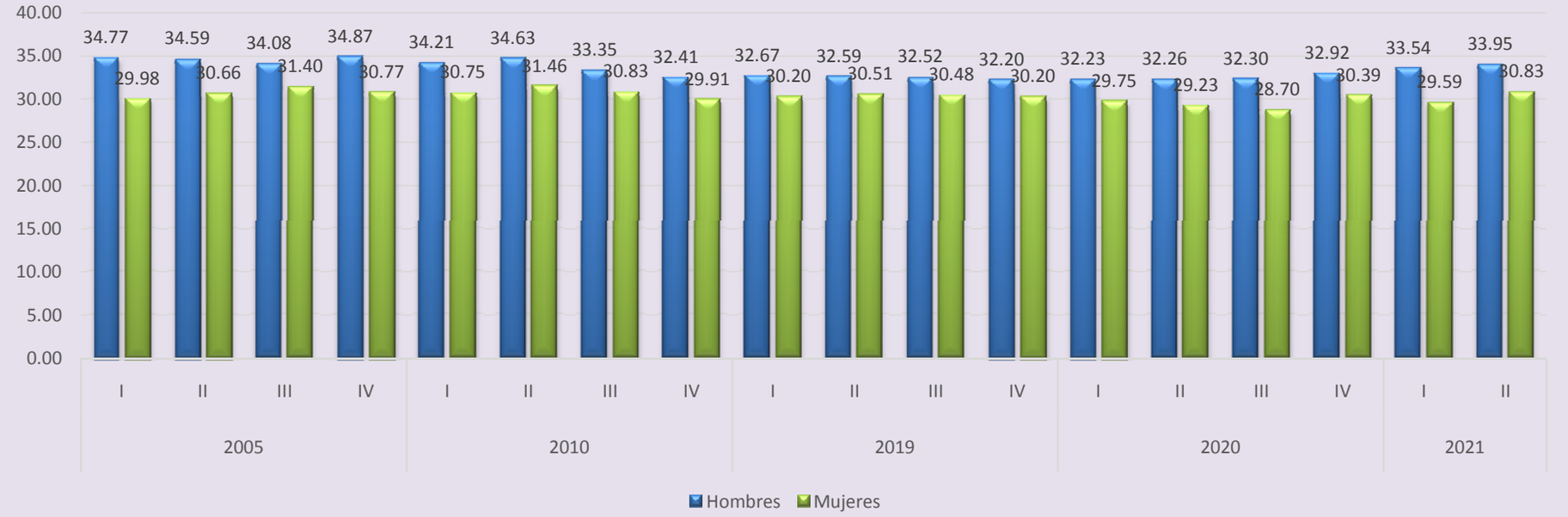


Fuente: elaboración propia con datos de Indicadores trimestrales de la ENOE, con base en el censo de población y vivienda 2010, Secretaria del trabajo y previsión social (STPS), disponible en http://www.stps.gob.mx/bp/secciones/conoce/areas_atencion/areas_atencion/web/menu_infsector.html

6.5 Tasa de Ocupación en el Sector Informal en México por entidad federativa y por sexo, 2005-2021. Cuadro.
Periodicidad: trimestral

| Años | | Aguascalientes | | | Baja California Norte | | | Baja California Sur | | | Campeche | | | Coahuila | | | Colima | | | Chiapas | | | Chihuahua | | | Distrito Federal | | | Durango | | | Estado de México | | |
|---|---|---|---|---|---|---|---|---|---|---|---|---|---|---|---|---|---|---|---|---|---|---|---|---|---|---|---|---|---|---|---|---|---|---|
| | | Total | Hombres | Mujeres | Total | Hombres | Mujeres | Total | Hombres | Mujeres | Total | Hombres | Mujeres | Total | Hombres | Mujeres | Total | Hombres | Mujeres | Total | Hombres | Mujeres | Total | Hombres | Mujeres | Total | Hombres | Mujeres | Total | Hombres | Mujeres | Total | Hombres | Mujeres |
| 2005 | I | 23.02 | 25.74 | 18.42 | 19.46 | 23.18 | 12.28 | 17.90 | 20.45 | 12.88 | 24.79 | 20.90 | 32.11 | 23.44 | 23.21 | 23.89 | 17.60 | 18.54 | 16.11 | 26.22 | 20.80 | 40.48 | 15.95 | 18.26 | 11.05 | 28.85 | 32.58 | 23.26 | 31.18 | 33.23 | 27.14 | 33.92 | 35.59 | 30.78 |
| | II | 23.57 | 25.60 | 20.16 | 19.03 | 22.31 | 12.91 | 16.89 | 19.02 | 12.83 | 23.39 | 19.08 | 31.41 | 23.21 | 23.60 | 22.50 | 16.16 | 17.09 | 14.72 | 25.72 | 18.56 | 42.40 | 14.83 | 16.05 | 12.50 | 27.98 | 32.70 | 21.41 | 29.64 | 32.69 | 24.72 | 35.12 | 36.75 | 32.12 |
| | III | 23.07 | 24.81 | 20.11 | 18.99 | 22.79 | 12.01 | 16.98 | 19.25 | 12.56 | 23.80 | 18.72 | 33.09 | 23.36 | 24.21 | 21.70 | 17.25 | 17.75 | 16.49 | 25.40 | 17.71 | 43.21 | 18.20 | 21.17 | 12.65 | 30.06 | 33.43 | 25.30 | 26.76 | 28.40 | 23.77 | 36.21 | 38.24 | 32.55 |
| | IV | 22.01 | 24.05 | 18.61 | 20.25 | 24.28 | 13.18 | 18.34 | 20.79 | 13.89 | 24.37 | 21.08 | 30.40 | 22.82 | 23.07 | 22.37 | 17.08 | 17.22 | 16.87 | 25.26 | 18.22 | 42.13 | 17.32 | 20.35 | 11.53 | 30.84 | 34.31 | 26.14 | 29.50 | 32.56 | 24.19 | 36.82 | 38.71 | 33.42 |
| 2006 | I | 22.48 | 23.77 | 20.32 | 18.08 | 22.02 | 11.18 | 16.74 | 18.54 | 13.20 | 24.36 | 20.56 | 31.20 | 23.43 | 23.55 | 23.19 | 16.85 | 18.06 | 15.04 | 23.98 | 18.61 | 37.90 | 17.06 | 19.60 | 12.19 | 29.65 | 33.62 | 24.20 | 30.69 | 32.98 | 26.67 | 34.37 | 36.87 | 30.10 |
| | II | 22.12 | 24.28 | 18.48 | 16.53 | 20.33 | 10.45 | 16.06 | 17.86 | 12.45 | 24.30 | 21.14 | 30.26 | 23.75 | 23.18 | 24.77 | 16.87 | 17.52 | 15.87 | 24.34 | 18.60 | 39.09 | 16.33 | 19.23 | 10.97 | 27.73 | 30.97 | 23.28 | 27.94 | 29.67 | 24.40 | 33.49 | 35.36 | 30.19 |
| | III | 22.67 | 24.56 | 19.51 | 17.62 | 20.34 | 13.02 | 17.50 | 19.98 | 12.49 | 25.82 | 23.16 | 30.77 | 21.80 | 21.20 | 22.90 | 17.71 | 16.93 | 18.94 | 25.09 | 18.39 | 42.35 | 17.63 | 20.61 | 12.38 | 26.67 | 28.90 | 23.77 | 29.88 | 30.30 | 28.62 | 31.12 | 33.54 | 27.01 |
| | IV | 23.55 | 24.88 | 21.40 | 16.98 | 19.71 | 12.40 | 16.19 | 17.21 | 14.19 | 24.17 | 21.43 | 29.30 | 21.13 | 20.96 | 21.45 | 18.46 | 17.49 | 19.93 | 25.37 | 19.14 | 41.27 | 17.42 | 19.57 | 13.34 | 24.92 | 27.03 | 22.14 | 28.52 | 30.63 | 24.56 | 31.73 | 33.95 | 27.95 |
| 2007 | I | 23.90 | 25.85 | 20.72 | 17.45 | 19.97 | 13.05 | 18.32 | 19.93 | 15.25 | 24.95 | 21.86 | 30.63 | 22.37 | 22.21 | 22.66 | 17.67 | 18.05 | 17.09 | 25.82 | 19.11 | 42.76 | 18.65 | 21.38 | 13.59 | 25.16 | 27.66 | 21.81 | 29.07 | 29.64 | 27.72 | 31.75 | 34.02 | 27.83 |
| | II | 25.26 | 26.85 | 22.63 | 17.22 | 20.04 | 12.58 | 18.21 | 20.23 | 14.27 | 24.52 | 21.17 | 30.86 | 24.15 | 22.92 | 26.49 | 18.84 | 17.96 | 20.21 | 26.38 | 19.10 | 44.20 | 16.99 | 18.66 | 13.70 | 24.93 | 27.26 | 21.75 | 27.33 | 28.44 | 24.82 | 34.17 | 37.06 | 29.08 |
| | III | 25.05 | 27.30 | 21.32 | 16.06 | 19.10 | 10.82 | 17.40 | 19.15 | 14.18 | 23.06 | 20.03 | 29.05 | 22.28 | 22.10 | 22.61 | 15.15 | 14.78 | 15.71 | 24.90 | 18.49 | 40.81 | 18.12 | 19.39 | 15.54 | 25.74 | 28.20 | 22.38 | 23.55 | 24.51 | 21.37 | 33.36 | 36.12 | 28.43 |
| | IV | 25.73 | 27.76 | 22.30 | 16.74 | 19.09 | 12.86 | 17.19 | 18.19 | 15.43 | 25.88 | 21.85 | 33.57 | 25.96 | 25.51 | 26.76 | 17.51 | 17.40 | 17.68 | 24.70 | 16.94 | 42.46 | 18.13 | 19.62 | 15.19 | 26.26 | 28.77 | 22.95 | 26.00 | 26.75 | 24.29 | 33.48 | 36.51 | 28.27 |
| 2008 | I | 27.45 | 29.59 | 23.76 | 18.62 | 21.14 | 14.34 | 15.88 | 16.93 | 14.06 | 24.77 | 21.84 | 30.44 | 26.66 | 26.00 | 27.88 | 17.69 | 16.97 | 18.73 | 24.49 | 17.72 | 40.88 | 17.25 | 19.67 | 12.37 | 26.29 | 28.86 | 22.79 | 24.23 | 25.92 | 21.21 | 34.04 | 36.67 | 29.58 |
| | II | 26.29 | 27.77 | 23.89 | 17.11 | 18.63 | 14.72 | 18.16 | 19.39 | 16.04 | 23.35 | 20.81 | 28.09 | 25.04 | 24.58 | 25.90 | 18.05 | 17.05 | 19.45 | 22.26 | 16.54 | 36.68 | 17.27 | 18.98 | 13.98 | 27.35 | 29.35 | 24.67 | 26.34 | 28.32 | 23.03 | 33.52 | 35.55 | 30.01 |
| | III | 25.40 | 26.68 | 23.29 | 18.05 | 19.76 | 15.35 | 18.64 | 19.59 | 17.03 | 25.52 | 22.26 | 31.68 | 23.84 | 23.42 | 24.59 | 17.49 | 16.62 | 18.78 | 22.62 | 16.06 | 38.70 | 19.14 | 20.94 | 15.62 | 25.63 | 28.51 | 21.73 | 25.58 | 27.43 | 22.08 | 32.22 | 34.87 | 27.57 |
| | IV | 24.71 | 26.05 | 22.55 | 17.20 | 18.63 | 14.92 | 18.24 | 20.10 | 15.16 | 24.65 | 21.93 | 29.82 | 25.10 | 24.58 | 25.99 | 18.66 | 17.35 | 20.59 | 21.03 | 15.87 | 34.51 | 19.58 | 19.87 | 19.05 | 26.48 | 28.97 | 23.12 | 28.94 | 29.74 | 27.04 | 32.31 | 34.78 | 28.04 |
| 2009 | I | 24.05 | 26.34 | 20.29 | 18.55 | 20.32 | 15.72 | 19.76 | 21.29 | 17.24 | 23.97 | 21.46 | 28.71 | 22.87 | 23.16 | 22.37 | 18.47 | 17.55 | 19.80 | 22.61 | 16.97 | 35.99 | 20.36 | 22.28 | 16.63 | 26.58 | 30.20 | 21.85 | 31.06 | 32.11 | 29.06 | 31.71 | 34.20 | 27.30 |
| | II | 25.33 | 27.55 | 21.72 | 18.93 | 20.18 | 16.94 | 19.90 | 21.17 | 17.76 | 25.10 | 21.61 | 31.73 | 24.43 | 24.35 | 24.58 | 19.78 | 19.52 | 20.16 | 23.53 | 17.27 | 38.24 | 19.97 | 21.53 | 17.01 | 28.18 | 31.56 | 23.77 | 31.83 | 31.99 | 31.47 | 33.01 | 35.46 | 28.66 |
| | III | 25.52 | 27.03 | 23.12 | 19.04 | 20.92 | 16.10 | 20.10 | 20.69 | 19.07 | 25.94 | 22.70 | 32.08 | 25.16 | 25.27 | 24.96 | 19.30 | 18.34 | 20.71 | 22.71 | 16.66 | 36.78 | 19.25 | 20.76 | 16.37 | 26.67 | 28.90 | 23.77 | 29.44 | 30.23 | 28.01 | 32.65 | 35.28 | 28.08 |
| | IV | 26.72 | 27.72 | 25.14 | 19.09 | 20.76 | 16.31 | 21.39 | 21.51 | 21.17 | 26.38 | 23.41 | 31.77 | 25.83 | 24.60 | 27.97 | 20.11 | 19.34 | 21.31 | 23.12 | 16.32 | 38.48 | 18.45 | 19.37 | 16.69 | 27.22 | 30.12 | 23.36 | 30.07 | 29.94 | 29.28 | 33.91 | 35.96 | 30.54 |
| 2010 | I | 23.16 | 24.38 | 21.21 | 20.07 | 21.68 | 17.38 | 20.41 | 21.37 | 18.78 | 25.16 | 21.60 | 31.83 | 24.32 | 23.59 | 25.58 | 19.79 | 18.67 | 21.45 | 22.63 | 16.25 | 37.73 | 18.40 | 20.22 | 14.79 | 28.24 | 31.89 | 23.36 | 29.71 | 29.78 | 28.98 | 33.64 | 35.86 | 29.81 |
| | II | 25.56 | 26.33 | 24.35 | 20.50 | 21.87 | 18.30 | 20.40 | 20.90 | 19.52 | 25.76 | 22.67 | 31.63 | 26.59 | 25.32 | 28.85 | 21.41 | 19.75 | 23.86 | 22.74 | 17.27 | 35.53 | 19.29 | 19.43 | 19.05 | 27.32 | 29.71 | 24.20 | 30.82 | 32.26 | 28.53 | 34.76 | 36.57 | 31.57 |
| | III | 24.40 | 25.57 | 22.56 | 19.10 | 21.27 | 15.51 | 21.57 | 21.33 | 21.97 | 24.71 | 20.81 | 32.06 | 25.70 | 23.64 | 29.33 | 18.36 | 16.22 | 21.51 | 23.60 | 17.27 | 38.63 | 19.28 | 22.14 | 13.90 | 26.74 | 29.60 | 22.92 | 30.01 | 30.84 | 28.44 | 32.90 | 34.45 | 30.22 |
| | IV | 23.32 | 23.95 | 22.31 | 18.97 | 19.79 | 17.64 | 20.46 | 18.89 | 23.03 | 26.69 | 21.64 | 35.93 | 22.98 | 21.13 | 26.29 | 19.96 | 18.53 | 21.96 | 19.69 | 13.66 | 34.41 | 19.97 | 21.74 | 16.75 | 26.70 | 30.27 | 22.21 | 31.07 | 31.05 | 30.87 | 33.44 | 35.08 | 30.42 |
| 2011 | I | 24.77 | 25.61 | 23.44 | 19.40 | 21.75 | 15.35 | 19.01 | 19.13 | 18.82 | 26.44 | 23.12 | 32.30 | 23.04 | 22.55 | 23.94 | 19.90 | 18.30 | 22.18 | 22.00 | 15.76 | 37.21 | 20.44 | 22.90 | 15.63 | 27.30 | 31.02 | 22.28 | 30.49 | 30.31 | 30.51 | 32.99 | 35.47 | 28.45 |
| | II | 24.45 | 25.03 | 23.53 | 19.14 | 20.38 | 17.05 | 20.20 | 20.49 | 19.72 | 26.82 | 23.71 | 32.42 | 22.95 | 21.89 | 24.85 | 19.78 | 17.88 | 22.46 | 23.11 | 16.57 | 38.48 | 20.99 | 21.81 | 19.30 | 27.69 | 31.20 | 23.11 | 31.00 | 31.18 | 30.49 | 33.58 | 35.60 | 29.89 |
| | III | 24.12 | 25.01 | 22.71 | 19.97 | 21.24 | 17.92 | 21.11 | 20.48 | 22.11 | 28.00 | 23.41 | 36.32 | 23.16 | 21.22 | 26.57 | 21.11 | 17.82 | 25.77 | 20.38 | 14.47 | 34.88 | 20.20 | 21.51 | 17.50 | 29.05 | 32.27 | 24.82 | 29.96 | 30.88 | 28.38 | 32.93 | 34.33 | 30.48 |
| | IV | 25.38 | 24.92 | 26.09 | 21.66 | 23.04 | 19.48 | 20.35 | 19.29 | 21.97 | 27.20 | 22.25 | 35.81 | 24.52 | 23.05 | 27.12 | 20.36 | 18.38 | 23.15 | 21.73 | 16.32 | 34.14 | 20.52 | 21.97 | 17.80 | 28.67 | 32.20 | 24.18 | 31.70 | 30.91 | 32.62 | 35.20 | 36.57 | 32.96 |
| 2012 | I | 26.45 | 27.94 | 24.08 | 19.58 | 21.43 | 16.60 | 20.55 | 19.42 | 22.28 | 27.60 | 23.68 | 34.47 | 24.75 | 24.32 | 25.52 | 18.94 | 18.06 | 20.21 | 21.07 | 16.35 | 31.87 | 20.29 | 22.45 | 16.13 | 29.51 | 32.16 | 26.06 | 32.26 | 31.89 | 32.81 | 34.94 | 37.02 | 31.35 |
| | II | 26.35 | 27.49 | 24.51 | 20.51 | 21.71 | 18.64 | 19.07 | 18.51 | 19.92 | 26.80 | 22.86 | 33.84 | 25.43 | 23.81 | 28.22 | 20.45 | 20.32 | 20.63 | 21.23 | 16.48 | 31.50 | 19.26 | 21.18 | 15.79 | 28.90 | 32.07 | 25.00 | 33.99 | 35.65 | 31.01 | 34.23 | 35.13 | 32.72 |
| | III | 24.51 | 26.19 | 21.78 | 20.62 | 22.75 | 17.31 | 20.58 | 20.06 | 21.34 | 29.66 | 24.69 | 38.08 | 26.67 | 25.87 | 28.10 | 21.45 | 20.65 | 22.56 | 21.95 | 17.57 | 32.61 | 19.48 | 20.44 | 17.82 | 28.91 | 32.10 | 24.77 | 35.08 | 35.83 | 33.39 | 34.93 | 35.93 | 33.27 |
| | IV | 24.18 | 24.69 | 23.35 | 20.60 | 20.78 | 20.34 | 18.64 | 18.65 | 18.63 | 27.46 | 22.16 | 36.63 | 24.25 | 22.45 | 27.37 | 21.26 | 19.70 | 23.41 | 18.88 | 14.25 | 29.94 | 18.79 | 19.53 | 17.44 | 28.50 | 30.42 | 26.07 | 33.27 | 31.46 | 35.72 | 35.35 | 36.04 | 34.21 |
| 2013 | I | 25.78 | 27.20 | 23.51 | 20.71 | 22.23 | 18.26 | 19.24 | 18.52 | 20.36 | 28.96 | 24.35 | 37.15 | 24.48 | 24.14 | 25.06 | 21.96 | 20.82 | 23.50 | 21.71 | 15.99 | 35.18 | 16.54 | 17.25 | 15.32 | 29.39 | 33.23 | 24.37 | 34.38 | 36.54 | 30.77 | 35.21 | 36.10 | 33.65 |
| | II | 25.92 | 27.82 | 22.96 | 20.48 | 20.87 | 19.89 | 18.52 | 18.07 | 19.19 | 28.59 | 24.11 | 36.71 | 24.09 | 23.69 | 24.77 | 20.80 | 19.60 | 22.37 | 23.27 | 17.53 | 36.78 | 19.21 | 20.70 | 16.71 | 29.20 | 32.76 | 24.66 | 33.59 | 33.54 | 33.20 | 34.82 | 35.08 | 34.40 |
| | III | 26.17 | 26.85 | 25.12 | 20.50 | 22.52 | 17.37 | 19.70 | 19.68 | 19.74 | 28.00 | 23.20 | 36.84 | 23.54 | 22.57 | 25.11 | 20.71 | 19.43 | 22.47 | 23.42 | 17.14 | 38.38 | 17.55 | 19.16 | 14.79 | 29.03 | 32.07 | 25.38 | 33.22 | 33.65 | 31.99 | 33.62 | 34.01 | 32.96 |
| | IV | 26.37 | 26.77 | 25.74 | 20.43 | 21.79 | 18.36 | 19.24 | 18.58 | 20.26 | 26.54 | 22.75 | 33.46 | 23.34 | 23.10 | 23.74 | 20.82 | 19.03 | 23.21 | 22.96 | 17.27 | 37.18 | 16.23 | 17.28 | 14.38 | 28.99 | 31.81 | 25.56 | 32.56 | 31.85 | 33.20 | 35.45 | 37.38 | 32.29 |
| 2014 | I | 24.82 | 26.32 | 22.65 | 19.53 | 21.51 | 16.50 | 19.39 | 19.99 | 18.55 | 30.99 | 29.41 | 33.13 | 17.74 | 19.59 | 14.87 | 38.68 | 37.79 | 39.84 | 22.39 | 22.36 | 22.44 | 21.75 | 21.65 | 21.87 | 29.72 | 33.21 | 25.45 | 31.87 | 30.88 | 33.27 | 37.22 | 39.25 | 34.02 |
| | II | 23.98 | 25.29 | 22.07 | 21.24 | 22.40 | 19.49 | 20.36 | 21.17 | 19.23 | 31.28 | 30.36 | 32.51 | 17.46 | 19.93 | 13.52 | 38.51 | 37.37 | 39.98 | 23.38 | 23.18 | 23.69 | 22.45 | 21.17 | 23.94 | 29.34 | 33.00 | 24.90 | 30.65 | 30.51 | 30.84 | 36.30 | 38.54 | 32.71 |
| | III | 24.67 | 26.03 | 22.58 | 20.40 | 21.43 | 18.82 | 20.42 | 21.57 | 18.74 | 31.88 | 30.12 | 34.21 | 18.60 | 21.06 | 14.48 | 37.63 | 37.61 | 37.65 | 23.09 | 23.31 | 22.75 | 21.91 | 20.66 | 23.40 | 29.15 | 32.97 | 24.47 | 29.51 | 29.96 | 28.89 | 36.21 | 39.40 | 31.01 |
| | IV | 24.30 | 25.63 | 22.17 | 20.28 | 21.03 | 19.16 | 19.66 | 21.49 | 16.97 | 31.42 | 30.30 | 32.89 | 17.88 | 20.43 | 13.81 | 36.67 | 36.99 | 36.28 | 19.89 | 20.28 | 19.26 | 22.02 | 20.28 | 24.15 | 31.07 | 34.93 | 26.13 | 30.60 | 30.64 | 30.53 | 39.24 | 41.44 | 35.51 |
| 2015 | I | 21.99 | 23.12 | 20.23 | 19.87 | 21.55 | 17.20 | 18.71 | 19.71 | 17.22 | 32.20 | 30.53 | 34.48 | 17.76 | 20.59 | 13.03 | 37.90 | 38.23 | 37.49 | 21.69 | 22.20 | 20.88 | 21.42 | 20.16 | 22.93 | 30.56 | 34.79 | 25.28 | 28.36 | 29.15 | 27.31 | 38.27 | 40.39 | 34.85 |
| | II | 23.98 | 25.49 | 21.65 | 21.08 | 22.33 | 19.14 | 19.10 | 20.97 | 16.34 | 32.96 | 31.07 | 35.47 | 16.88 | 19.77 | 11.95 | 37.96 | 36.79 | 39.43 | 21.28 | 22.16 | 19.87 | 21.68 | 21.34 | 22.08 | 30.31 | 34.28 | 25.28 | 28.80 | 28.99 | 28.55 | 37.93 | 39.74 | 35.03 |
| | III | 24.01 | 24.57 | 23.15 | 21.84 | 22.13 | 21.38 | 20.30 | 21.29 | 18.84 | 32.35 | 31.49 | 33.50 | 18.74 | 21.51 | 14.09 | 38.87 | 38.92 | 38.80 | 20.68 | 21.15 | 19.95 | 21.70 | 22.86 | 20.30 | 29.13 | 32.68 | 24.72 | 30.05 | 28.40 | 32.15 | 36.87 | 39.16 | 33.34 |
| | IV | 24.03 | 25.08 | 22.47 | 21.73 | 22.74 | 20.17 | 20.79 | 21.74 | 19.42 | 32.76 | 33.58 | 31.69 | 19.29 | 21.10 | 16.48 | 39.58 | 37.98 | 41.55 | 22.41 | 22.80 | 21.81 | 23.12 | 22.59 | 23.76 | 28.91 | 32.30 | 24.41 | 28.85 | 27.37 | 30.84 | 38.27 | 39.62 | 36.28 |
| 2016 | I | 22.39 | 23.30 | 21.02 | 21.17 | 22.33 | 19.36 | 21.29 | 22.02 | 20.18 | 32.93 | 31.71 | 34.64 | 21.92 | 22.41 | 21.13 | 20.67 | 20.56 | 20.80 | 40.38 | 40.02 | 40.82 | 16.54 | 19.80 | 11.39 | 27.74 | 30.48 | 24.21 | 29.20 | 28.48 | 30.22 | 34.70 | 37.53 | 30.39 |
| | II | 22.88 | 24.38 | 20.70 | 21.32 | 22.16 | 20.01 | 20.60 | 20.94 | 20.10 | 33.52 | 33.41 | 33.67 | 21.53 | 20.62 | 23.02 | 21.41 | 21.09 | 21.79 | 41.53 | 40.22 | 43.11 | 16.11 | 18.63 | 12.23 | 26.80 | 30.80 | 21.58 | 27.92 | 24.87 | 32.10 | 34.65 | 37.99 | 29.68 |
| | III | 22.63 | 24.33 | 20.15 | 21.40 | 22.29 | 20.03 | 20.26 | 21.04 | 19.11 | 32.02 | 30.83 | 33.60 | 22.77 | 21.60 | 24.71 | 21.81 | 21.08 | 22.72 | 41.42 | 40.75 | 42.21 | 15.79 | 17.81 | 12.84 | 26.93 | 29.62 | 23.44 | 28.12 | 26.59 | 30.23 | 35.63 | 38.92 | 30.71 |
| | IV | 23.23 | 24.42 | 21.52 | 20.29 | 21.08 | 19.13 | 19.63 | 20.26 | 18.66 | 32.97 | 32.94 | 33.03 | 23.02 | 22.82 | 23.34 | 21.40 | 20.35 | 22.71 | 40.21 | 40.34 | 40.05 | 17.99 | 20.25 | 14.65 | 27.78 | 31.24 | 23.22 | 27.40 | 25.38 | 30.26 | 36.26 | 40.19 | 30.35 |
| 2017 | I | 23.57 | 25.95 | 20.01 | 20.68 | 21.64 | 19.23 | 19.59 | 20.37 | 18.41 | 32.39 | 32.55 | 32.18 | 22.60 | 22.95 | 22.02 | 20.41 | 20.03 | 20.86 | 42.04 | 40.77 | 43.57 | 17.46 | 21.14 | 11.92 | 28.76 | 32.57 | 23.89 | 29.02 | 28.86 | 29.25 | 36.26 | 39.40 | 31.24 |
| | II | 23.61 | 25.40 | 21.01 | 21.72 | 22.34 | 20.80 | 19.66 | 20.10 | 19.02 | 34.09 | 33.13 | 35.24 | 20.83 | 20.80 | 20.88 | 20.83 | 19.72 | 22.17 | 40.20 | 39.41 | 41.28 | 19.06 | 22.02 | 14.76 | 27.87 | 31.72 | 22.97 | 28.69 | 28.79 | 28.55 | 34.63 | 38.41 | 28.80 |
| | III | 23.05 | 24.26 | 21.23 | 20.43 | 22.28 | 17.68 | 20.57 | 20.78 | 20.24 | 32.91 | 31.21 | 34.94 | 21.96 | 22.04 | 21.81 | 20.87 | 19.82 | 22.19 | 41.27 | 39.78 | 43.15 | 17.61 | 20.67 | 13.13 | 27.35 | 30.42 | 23.58 | 29.66 | 30.54 | 28.48 | 33.79 | 37.38 | 28.33 |
| | IV | 23.54 | 25.32 | 20.93 | 21.68 | 23.41 | 19.09 | 19.43 | 21.07 | 16.98 | 32.45 | 31.06 | 34.10 | 22.34 | 22.80 | 21.57 | 21.38 | 20.69 | 22.21 | 38.67 | 38.37 | 39.06 | 18.74 | 21.56 | 14.73 | 27.08 | 31.00 | 22.43 | 29.19 | 29.60 | 28.66 | 35.34 | 38.92 | 29.89 |
| 2018 | I | 23.02 | 25.49 | 19.36 | 21.89 | 23.60 | 19.19 | 19.03 | 20.11 | 17.48 | 30.15 | 28.85 | 31.69 | 21.91 | 22.35 | 21.21 | 21.00 | 20.15 | 22.05 | 40.46 | 39.31 | 41.90 | 17.17 | 18.85 | 14.79 | 28.18 | 32.38 | 23.16 | 27.84 | 30.27 | 24.59 | 36.25 | 39.29 | 31.53 |
| | II | 22.44 | 24.87 | 18.90 | 20.94 | 21.15 | 20.62 | 19.38 | 20.19 | 18.22 | 31.05 | 30.15 | 32.10 | 22.24 | 21.61 | 23.24 | 20.06 | 19.64 | 20.55 | 36.74 | 36.51 | 37.05 | 17.76 | 18.68 | 16.48 | 28.71 | 32.25 | 24.43 | 26.59 | 27.51 | 25.38 | 36.22 | 39.06 | 32.05 |
| | III | 21.62 | 24.08 | 18.02 | 20.78 | 22.14 | 18.80 | 18.90 | 20.50 | 16.71 | 30.06 | 28.91 | 31.44 | 21.72 | 21.22 | 22.54 | 18.51 | 19.06 | 17.82 | 37.77 | 36.06 | 40.01 | 18.30 | 20.09 | 15.86 | 28.80 | 32.38 | 24.23 | 28.38 | 28.21 | 28.60 | 36.98 | 40.00 | 32.39 |
| | IV | 22.47 | 25.01 | 18.62 | 20.17 | 21.25 | 18.57 | 18.35 | 19.20 | 17.18 | 29.55 | 27.75 | 31.74 | 20.42 | 19.86 | 21.28 | 20.57 | 21.01 | 20.04 | 36.18 | 35.97 | 36.46 | 17.60 | 18.74 | 16.06 | 29.42 | 33.27 | 24.53 | 28.46 | 29.06 | 27.66 | 36.06 | 37.19 | 34.36 |
| 2019 | I | 22.03 | 24.25 | 18.69 | 19.25 | 20.22 | 17.82 | 18.20 | 18.51 | 17.77 | 30.26 | 28.60 | 32.38 | 19.84 | 19.29 | 20.72 | 20.23 | 19.61 | 20.97 | 37.62 | 36.56 | 38.93 | 17.64 | 19.81 | 14.52 | 30.70 | 34.21 | 26.19 | 30.47 | 30.96 | 29.84 | 36.38 | 38.35 | 33.44 |
| | II | 21.05 | 23.29 | 17.73 | 20.31 | 21.02 | 19.26 | 19.59 | 21.20 | 17.38 | 30.76 | 27.74 | 34.43 | 20.95 | 20.77 | 21.22 | 21.17 | 20.64 | 21.77 | 39.86 | 37.45 | 43.03 | 16.62 | 18.23 | 14.32 | 31.88 | 35.03 | 27.72 | 29.11 | 30.01 | 27.93 | 35.36 | 38.08 | 31.39 |
| | III | 20.64 | 23.51 | 16.22 | 19.14 | 20.01 | 17.85 | 20.52 | 20.80 | 20.14 | 31.97 | 29.49 | 34.83 | 21.18 | 20.78 | 21.79 | 20.40 | 19.82 | 21.07 | 38.42 | 36.00 | 41.65 | 17.28 | 18.29 | 15.85 | 30.78 | 33.99 | 26.63 | 29.25 | 28.57 | 30.17 | 36.25 | 38.44 | 33.02 |
| | IV | 21.58 | 23.52 | 18.89 | 19.01 | 20.07 | 17.46 | 18.99 | 19.38 | 18.46 | 32.52 | 31.12 | 34.13 | 20.99 | 20.77 | 21.36 | 21.11 | 20.93 | 21.32 | 36.26 | 32.90 | 40.79 | 18.09 | 19.43 | 16.28 | 30.23 | 33.39 | 26.34 | 29.53 | 29.13 | 30.08 | 35.21 | 36.96 | 32.69 |
| 2020 | I | 20.09 | 22.73 | 16.23 | 19.04 | 21.50 | 15.42 | 18.44 | 19.66 | 16.74 | 31.62 | 30.81 | 32.59 | 19.89 | 20.21 | 19.39 | 20.82 | 19.56 | 22.36 | 35.62 | 31.78 | 40.54 | 16.72 | 18.59 | 14.21 | 28.87 | 32.94 | 23.81 | 28.19 | 28.73 | 27.46 | 36.71 | 38.97 | 33.40 |
| | II | 20.44 | 23.01 | 16.60 | 19.68 | 22.92 | 14.76 | 19.95 | 21.51 | 17.71 | 30.65 | 28.64 | 33.28 | 22.14 | 22.54 | 21.51 | 21.42 | 20.64 | 22.39 | 36.03 | 33.34 | 39.56 | 17.43 | 19.90 | 14.03 | 28.22 | 31.67 | 23.87 | 28.67 | 29.90 | 26.93 | 35.58 | 37.32 | 32.93 |
| | III | 20.78 | 23.29 | 16.97 | 20.32 | 24.33 | 14.11 | 21.47 | 23.36 | 18.68 | 29.68 | 26.47 | 33.97 | 24.39 | 24.87 | 23.63 | 22.01 | 21.72 | 22.41 | 36.44 | 34.90 | 38.58 | 18.15 | 21.20 | 13.85 | 27.56 | 30.40 | 23.94 | 29.14 | 31.08 | 26.40 | 34.45 | 35.67 | 32.46 |
| | IV | 18.54 | 21.18 | 14.82 | 20.89 | 22.72 | 18.09 | 22.49 | 24.24 | 19.83 | 32.42 | 32.35 | 32.50 | 23.48 | 24.55 | 21.79 | 20.96 | 21.85 | 19.83 | 37.08 | 35.02 | 39.61 | 18.13 | 20.77 | 14.48 | 29.17 | 32.37 | 25.19 | 28.65 | 27.64 | 30.05 | 34.75 | 36.82 | 31.66 |
| 2021 | I | 20.39 | 23.67 | 15.66 | 18.79 | 20.99 | 15.51 | 23.57 | 24.66 | 22.05 | 35.01 | 32.85 | 37.73 | 22.87 | 23.29 | 22.21 | 22.93 | 23.01 | 22.84 | 39.53 | 37.22 | 42.56 | 15.92 | 18.37 | 12.43 | 29.36 | 32.69 | 25.08 | 30.04 | 30.31 | 29.66 | 37.00 | 40.04 | 32.06 |
| | II | 20.53 | 23.23 | 16.80 | 21.38 | 23.75 | 17.78 | 21.13 | 21.97 | 19.98 | 35.07 | 33.35 | 37.18 | 23.41 | 24.39 | 21.86 | 20.64 | 20.06 | 21.32 | 43.37 | 43.43 | 43.30 | 17.52 | 19.50 | 14.67 | 29.78 | 33.11 | 25.40 | 30.88 | 30.53 | 31.35 | 37.54 | 39.88 | 34.15 |
| | III | | | | | | | | | | | | | | | | | | | | | | | | | | | | | | | | | |
| | IV | | | | | | | | | | | | | | | | | | | | | | | | | | | | | | | | | |

| Años | | Guanajuato | | | Guerrero | | | Hidalgo | | | Jalisco | | | Michoacán | | | Morelos | | | Nayarit | | | Nuevo León | | | Oaxaca | | | Puebla | | | Querétaro | | |
|---|---|---|---|---|---|---|---|---|---|---|---|---|---|---|---|---|---|---|---|---|---|---|---|---|---|---|---|---|---|---|---|---|---|---|
| | | Total | Hombres | Mujeres | Total | Hombres | Mujeres | Total | Hombres | Mujeres | Total | Hombres | Mujeres | Total | Hombres | Mujeres | Total | Hombres | Mujeres | Total | Hombres | Mujeres | Total | Hombres | Mujeres | Total | Hombres | Mujeres | Total | Hombres | Mujeres | Total | Hombres | Mujeres |
| 2005 | I | 29.44 | 28.64 | 30.77 | 49.83 | 50.33 | 49.20 | 40.74 | 44.14 | 36.21 | 30.87 | 32.86 | 28.09 | 43.31 | 46.66 | 38.81 | 38.67 | 43.86 | 32.22 | 24.66 | 21.56 | 29.67 | 21.09 | 22.45 | 18.53 | 51.60 | 47.08 | 49.43 | 41.05 | 42.39 | 33.49 | 22.41 | 25.78 | 16.98 |
| | II | 29.11 | 28.49 | 30.12 | 48.75 | 49.28 | 48.15 | 43.23 | 46.23 | 39.33 | 33.05 | 34.98 | 30.26 | 44.95 | 47.56 | 41.75 | 39.92 | 46.28 | 31.68 | 25.69 | 21.65 | 32.23 | 21.93 | 22.70 | 20.54 | 53.32 | 48.45 | 48.43 | 42.72 | 45.39 | 33.31 | 24.31 | 26.63 | 20.67 |
| | III | 28.25 | 26.46 | 31.20 | 46.88 | 46.34 | 47.46 | 47.55 | 48.73 | 46.12 | 30.45 | 30.56 | 30.30 | 43.61 | 44.26 | 42.82 | 40.27 | 44.26 | 35.14 | 26.27 | 21.65 | 33.74 | 22.63 | 23.43 | 21.18 | 53.50 | 47.28 | 51.18 | 41.54 | 42.94 | 32.72 | 22.56 | 24.42 | 19.62 |
| | IV | 28.71 | 28.78 | 28.61 | 46.58 | 46.55 | 46.61 | 44.41 | 46.52 | 41.78 | 31.73 | 32.56 | 30.56 | 44.27 | 46.28 | 41.99 | 39.28 | 43.43 | 33.87 | 25.11 | 21.02 | 31.89 | 22.67 | 23.48 | 21.19 | 51.08 | 46.36 | 47.01 | 41.94 | 43.83 | 33.81 | 24.19 | 25.92 | 21.45 |
| 2006 | I | 27.97 | 28.55 | 26.99 | 47.22 | 48.69 | 45.64 | 43.15 | 45.29 | 40.31 | 30.66 | 31.75 | 29.12 | 42.76 | 44.88 | 40.24 | 40.36 | 45.33 | 33.77 | 24.90 | 20.84 | 31.74 | 20.55 | 21.31 | 19.16 | 51.52 | 45.79 | 49.15 | 43.13 | 43.45 | 36.87 | 23.27 | 25.69 | 19.50 |
| | II | 26.01 | 26.13 | 25.81 | 47.48 | 47.56 | 47.40 | 39.90 | 41.93 | 37.20 | 31.89 | 34.48 | 28.12 | 43.60 | 44.07 | 43.04 | 41.04 | 46.19 | 34.15 | 25.21 | 21.68 | 30.98 | 21.54 | 22.12 | 20.49 | 50.92 | 45.39 | 47.90 | 42.68 | 44.15 | 34.26 | 24.23 | 27.05 | 19.99 |
| | III | 25.64 | 25.27 | 26.25 | 48.25 | 46.66 | 49.83 | 40.10 | 42.79 | 36.28 | 31.25 | 33.62 | 27.79 | 44.15 | 43.66 | 44.73 | 39.65 | 43.82 | 34.12 | 24.08 | 18.55 | 33.29 | 21.61 | 22.21 | 20.55 | 50.56 | 44.70 | 46.35 | 44.77 | 45.22 | 38.28 | 22.45 | 24.18 | 19.80 |
| | IV | 26.92 | 27.28 | 26.31 | 47.26 | 44.61 | 50.03 | 40.53 | 42.25 | 38.12 | 29.59 | 31.71 | 26.53 | 45.25 | 44.73 | 45.86 | 40.03 | 45.48 | 33.14 | 24.36 | 20.91 | 30.05 | 21.77 | 23.35 | 18.92 | 51.02 | 45.76 | 45.78 | 44.60 | 44.02 | 39.27 | 23.42 | 25.63 | 20.03 |
| 2007 | I | 30.01 | 29.56 | 30.77 | 45.14 | 45.39 | 44.88 | 41.83 | 43.24 | 39.93 | 28.04 | 30.14 | 24.99 | 42.05 | 43.34 | 40.48 | 41.22 | 46.76 | 34.01 | 24.85 | 20.70 | 31.67 | 21.66 | 22.85 | 19.53 | 50.72 | 47.55 | 46.75 | 43.97 | 45.53 | 36.20 | 23.76 | 26.29 | 19.90 |
| | II | 28.11 | 27.37 | 29.33 | 48.92 | 47.84 | 50.03 | 38.61 | 41.50 | 34.61 | 30.00 | 32.09 | 27.02 | 40.05 | 43.28 | 35.92 | 38.23 | 43.88 | 31.26 | 26.46 | 23.01 | 31.98 | 21.71 | 23.04 | 19.39 | 49.77 | 45.95 | 44.77 | 43.69 | 44.68 | 35.71 | 24.99 | 27.61 | 21.00 |
| | III | 28.54 | 28.16 | 29.16 | 47.88 | 44.33 | 51.31 | 40.54 | 42.16 | 38.51 | 28.80 | 30.51 | 26.40 | 40.75 | 42.23 | 38.95 | 38.66 | 42.20 | 34.24 | 25.87 | 23.11 | 30.38 | 22.00 | 23.42 | 19.49 | 51.64 | 48.13 | 43.32 | 43.19 | 45.04 | 34.57 | 22.74 | 24.60 | 19.84 |
| | IV | 29.76 | 28.88 | 31.22 | 45.70 | 44.42 | 47.02 | 40.92 | 43.32 | 37.89 | 28.26 | 29.43 | 26.62 | 40.97 | 43.25 | 38.23 | 39.18 | 43.54 | 34.07 | 26.09 | 21.47 | 33.28 | 23.22 | 24.15 | 21.59 | 50.87 | 45.15 | 47.17 | 44.41 | 45.56 | 36.99 | 23.68 | 25.22 | 21.32 |
| 2008 | I | 28.42 | 28.20 | 28.79 | 45.93 | 44.27 | 47.65 | 39.01 | 40.91 | 36.62 | 29.23 | 31.13 | 26.52 | 42.41 | 45.48 | 38.57 | 39.35 | 44.15 | 33.46 | 27.24 | 23.69 | 32.97 | 22.58 | 23.49 | 20.96 | 52.85 | 48.87 | 48.52 | 44.30 | 47.68 | 34.71 | 22.67 | 24.05 | 20.46 |
| | II | 30.11 | 27.91 | 33.79 | 46.38 | 46.37 | 46.40 | 38.98 | 42.49 | 34.35 | 29.45 | 30.99 | 27.31 | 40.25 | 44.06 | 35.65 | 41.79 | 46.23 | 36.43 | 28.14 | 23.89 | 34.92 | 23.69 | 25.49 | 20.55 | 55.04 | 50.79 | 52.64 | 43.77 | 44.72 | 36.97 | 22.72 | 23.60 | 21.38 |
| | III | 28.45 | 27.67 | 29.73 | 47.50 | 45.05 | 49.95 | 41.05 | 43.66 | 37.52 | 29.73 | 31.44 | 27.30 | 41.74 | 46.12 | 36.32 | 38.66 | 43.26 | 33.09 | 26.52 | 22.64 | 32.81 | 23.40 | 24.74 | 20.96 | 52.79 | 49.48 | 45.68 | 43.65 | 47.53 | 33.28 | 22.93 | 24.66 | 20.27 |
| | IV | 27.35 | 25.80 | 29.91 | 45.98 | 44.81 | 47.18 | 41.46 | 41.49 | 41.42 | 29.31 | 30.18 | 28.08 | 41.11 | 45.16 | 36.15 | 37.14 | 41.40 | 32.00 | 26.38 | 21.99 | 33.63 | 22.52 | 23.26 | 21.19 | 53.85 | 51.64 | 48.09 | 44.04 | 46.75 | 34.25 | 21.59 | 22.76 | 19.80 |
| 2009 | I | 31.28 | 30.20 | 32.98 | 50.65 | 49.87 | 51.48 | 40.98 | 44.33 | 36.53 | 30.70 | 31.34 | 29.78 | 42.22 | 44.73 | 39.08 | 37.81 | 40.15 | 35.03 | 25.67 | 23.03 | 29.93 | 23.10 | 24.07 | 21.41 | 55.99 | 54.27 | 52.38 | 46.46 | 50.18 | 37.27 | 23.08 | 23.58 | 22.31 |
| | II | 31.00 | 29.84 | 32.78 | 47.60 | 46.18 | 49.07 | 40.57 | 43.98 | 36.08 | 30.03 | 30.66 | 29.12 | 41.35 | 43.93 | 38.29 | 36.64 | 39.41 | 33.38 | 27.42 | 23.38 | 33.54 | 22.37 | 23.26 | 20.82 | 54.66 | 51.86 | 50.49 | 45.62 | 50.03 | 35.07 | 22.97 | 24.60 | 20.47 |
| | III | 30.72 | 29.40 | 32.65 | 48.82 | 47.26 | 50.37 | 44.73 | 46.15 | 42.92 | 30.68 | 33.03 | 27.48 | 39.72 | 41.45 | 37.72 | 37.20 | 39.76 | 34.16 | 27.41 | 22.63 | 34.86 | 24.05 | 24.86 | 22.67 | 55.33 | 50.75 | 51.04 | 46.64 | 49.80 | 37.13 | 24.18 | 25.48 | 22.11 |
| | IV | 31.02 | 29.55 | 33.25 | 45.73 | 43.36 | 48.05 | 41.63 | 43.95 | 38.57 | 30.60 | 31.88 | 28.93 | 41.78 | 45.68 | 36.94 | 37.52 | 42.01 | 32.20 | 26.59 | 22.78 | 32.65 | 24.47 | 24.67 | 24.13 | 54.95 | 51.01 | 51.06 | 47.62 | 49.74 | 39.09 | 21.76 | 22.79 | 20.02 |
| 2010 | I | 30.44 | 29.39 | 32.05 | 49.09 | 46.77 | 51.51 | 44.82 | 48.65 | 39.51 | 29.92 | 32.85 | 25.89 | 40.61 | 43.69 | 36.67 | 36.71 | 40.39 | 32.09 | 27.03 | 22.49 | 34.46 | 24.29 | 25.20 | 22.72 | 52.20 | 49.47 | 50.08 | 45.28 | 47.69 | 37.24 | 21.93 | 24.10 | 18.11 |
| | II | 30.59 | 30.00 | 31.49 | 48.98 | 45.92 | 51.96 | 47.07 | 49.56 | 43.89 | 29.91 | 32.81 | 25.82 | 40.58 | 42.34 | 38.39 | 38.51 | 43.38 | 32.08 | 29.33 | 25.39 | 35.53 | 24.62 | 25.32 | 23.43 | 53.84 | 51.28 | 50.49 | 47.15 | 51.32 | 36.25 | 22.65 | 24.46 | 19.66 |
| | III | 28.35 | 27.39 | 29.75 | 49.05 | 46.99 | 51.05 | 42.07 | 45.61 | 37.27 | 29.52 | 30.94 | 27.61 | 41.09 | 43.21 | 38.33 | 37.60 | 41.59 | 32.27 | 27.44 | 23.75 | 33.51 | 22.88 | 23.72 | 21.43 | 56.26 | 53.07 | 50.54 | 43.67 | 45.79 | 36.65 | 22.86 | 24.19 | 20.66 |
| | IV | 30.72 | 29.71 | 32.20 | 44.56 | 43.38 | 45.72 | 43.79 | 45.32 | 41.80 | 27.09 | 28.26 | 25.49 | 42.36 | 47.02 | 35.87 | 36.76 | 41.17 | 30.93 | 26.92 | 23.77 | 32.03 | 22.19 | 22.58 | 21.51 | 51.14 | 49.17 | 45.46 | 42.11 | 43.48 | 35.09 | 20.43 | 23.01 | 16.28 |
| 2011 | I | 33.24 | 32.82 | 33.85 | 49.80 | 50.81 | 48.78 | 45.58 | 49.33 | 40.77 | 28.71 | 30.67 | 26.03 | 44.15 | 47.83 | 39.03 | 38.30 | 41.94 | 33.56 | 28.13 | 24.54 | 34.15 | 22.37 | 23.47 | 20.47 | 53.04 | 51.52 | 47.77 | 42.77 | 46.37 | 33.75 | 23.48 | 26.39 | 18.96 |
| | II | 32.46 | 31.59 | 33.79 | 52.72 | 50.84 | 54.56 | 44.76 | 47.55 | 41.14 | 27.88 | 28.88 | 26.50 | 45.86 | 49.01 | 41.59 | 37.18 | 40.75 | 32.55 | 28.64 | 26.06 | 32.82 | 23.00 | 23.43 | 22.27 | 52.84 | 48.39 | 50.27 | 43.76 | 46.69 | 35.69 | 24.03 | 27.33 | 18.96 |
| | III | 30.91 | 31.42 | 30.08 | 48.00 | 46.78 | 49.18 | 44.59 | 47.29 | 41.11 | 29.87 | 30.60 | 28.90 | 46.02 | 48.06 | 43.25 | 36.82 | 40.64 | 32.03 | 27.75 | 24.48 | 33.22 | 23.57 | 24.25 | 22.40 | 56.15 | 52.61 | 50.78 | 44.28 | 47.04 | 35.94 | 22.11 | 24.87 | 17.74 |
| | IV | 33.12 | 31.69 | 35.31 | 49.27 | 48.95 | 49.59 | 44.59 | 47.67 | 40.54 | 29.40 | 29.66 | 29.07 | 44.72 | 49.02 | 38.79 | 36.65 | 40.03 | 32.46 | 28.02 | 24.53 | 33.46 | 24.16 | 24.28 | 23.96 | 52.20 | 49.03 | 45.80 | 44.70 | 44.93 | 38.23 | 24.19 | 27.01 | 19.76 |
| 2012 | I | 32.82 | 31.78 | 34.45 | 50.87 | 49.95 | 51.82 | 44.41 | 46.61 | 41.38 | 30.98 | 32.76 | 28.55 | 43.28 | 44.96 | 41.05 | 35.73 | 38.98 | 31.56 | 28.31 | 23.43 | 35.66 | 23.57 | 23.97 | 22.88 | 51.63 | 47.01 | 49.31 | 41.95 | 43.83 | 35.05 | 22.99 | 25.16 | 19.59 |
| | II | 32.44 | 30.65 | 35.13 | 54.56 | 54.09 | 55.03 | 41.16 | 43.22 | 38.50 | 32.20 | 34.35 | 29.25 | 42.78 | 45.92 | 38.38 | 36.54 | 40.06 | 31.99 | 31.98 | 27.10 | 39.36 | 24.55 | 24.35 | 24.87 | 53.48 | 48.56 | 52.34 | 42.80 | 44.14 | 36.47 | 22.46 | 24.99 | 18.33 |
| | III | 32.75 | 31.76 | 34.23 | 51.24 | 49.71 | 52.76 | 43.42 | 45.69 | 40.42 | 30.85 | 32.41 | 28.73 | 44.26 | 45.74 | 42.41 | 37.11 | 40.06 | 33.33 | 29.49 | 25.05 | 36.17 | 24.20 | 24.18 | 24.22 | 53.01 | 46.45 | 51.19 | 42.67 | 43.14 | 36.52 | 23.81 | 25.63 | 20.90 |
| | IV | 31.43 | 29.25 | 34.71 | 46.46 | 46.29 | 46.65 | 43.01 | 44.84 | 40.67 | 30.00 | 31.16 | 28.50 | 42.67 | 45.85 | 38.96 | 35.33 | 38.59 | 31.24 | 25.62 | 21.57 | 31.76 | 22.06 | 21.57 | 22.85 | 52.79 | 48.31 | 50.36 | 42.09 | 42.16 | 36.72 | 18.44 | 20.76 | 14.85 |
| 2013 | I | 31.91 | 32.42 | 31.13 | 53.15 | 54.34 | 51.83 | 43.14 | 45.03 | 40.75 | 30.58 | 31.62 | 29.17 | 44.64 | 47.86 | 40.54 | 38.39 | 41.94 | 33.99 | 29.01 | 24.38 | 35.73 | 21.32 | 21.58 | 20.87 | 54.41 | 50.45 | 51.85 | 42.81 | 44.67 | 36.22 | 21.84 | 23.48 | 19.08 |
| | II | 31.40 | 30.08 | 33.43 | 50.46 | 50.24 | 50.70 | 43.96 | 46.50 | 40.66 | 30.97 | 32.54 | 28.95 | 42.40 | 45.33 | 38.89 | 39.68 | 44.09 | 34.37 | 28.78 | 24.59 | 35.00 | 22.04 | 21.73 | 22.57 | 53.45 | 48.16 | 53.54 | 42.12 | 45.09 | 34.07 | 20.73 | 22.26 | 18.20 |
| | III | 30.72 | 30.20 | 31.51 | 46.55 | 45.81 | 47.30 | 45.56 | 47.90 | 42.34 | 29.77 | 30.44 | 28.90 | 44.38 | 46.61 | 41.74 | 40.89 | 44.85 | 36.04 | 28.02 | 23.13 | 35.24 | 21.63 | 21.27 | 22.25 | 55.97 | 53.16 | 48.92 | 42.06 | 44.60 | 33.15 | 19.09 | 20.41 | 16.89 |
| | IV | 30.10 | 28.37 | 32.71 | 46.63 | 47.76 | 45.46 | 40.89 | 42.99 | 38.24 | 29.48 | 29.87 | 28.97 | 42.10 | 45.90 | 37.76 | 39.95 | 44.00 | 35.27 | 28.17 | 23.49 | 35.08 | 22.18 | 21.75 | 22.92 | 53.31 | 48.64 | 48.73 | 40.50 | 42.48 | 32.96 | 19.69 | 21.03 | 17.59 |
| 2014 | I | 34.34 | 35.74 | 32.44 | 49.57 | 51.84 | 47.07 | 43.30 | 43.66 | 42.85 | 28.24 | 28.72 | 27.61 | 43.71 | 45.92 | 40.97 | 39.73 | 43.36 | 35.23 | 33.75 | 31.58 | 36.08 | 19.86 | 19.90 | 19.77 | 50.50 | 46.24 | 54.61 | 40.09 | 42.96 | 36.71 | 21.08 | 24.01 | 16.50 |
| | II | 31.57 | 32.17 | 30.79 | 48.81 | 48.33 | 49.34 | 40.91 | 41.70 | 39.93 | 28.00 | 29.03 | 26.64 | 43.46 | 45.50 | 41.01 | 38.85 | 41.34 | 35.81 | 32.90 | 31.72 | 34.26 | 21.28 | 21.41 | 21.06 | 50.03 | 46.86 | 53.07 | 37.87 | 40.53 | 34.58 | 21.82 | 24.73 | 17.57 |
| | III | 34.28 | 34.27 | 34.28 | 48.99 | 48.46 | 49.56 | 39.73 | 41.31 | 37.70 | 26.88 | 27.94 | 25.44 | 41.71 | 44.43 | 38.47 | 39.25 | 42.54 | 35.20 | 33.12 | 30.35 | 36.17 | 20.93 | 21.25 | 20.41 | 49.10 | 45.92 | 52.25 | 39.66 | 41.73 | 37.14 | 21.32 | 24.38 | 16.81 |
| | IV | 32.89 | 33.06 | 32.68 | 47.47 | 48.62 | 46.20 | 40.56 | 43.48 | 36.73 | 27.19 | 28.05 | 26.03 | 42.13 | 45.16 | 38.78 | 38.35 | 41.25 | 34.81 | 32.42 | 30.34 | 34.66 | 21.27 | 21.13 | 21.51 | 49.09 | 45.76 | 52.35 | 39.15 | 41.75 | 36.05 | 21.60 | 25.68 | 15.73 |
| 2015 | I | 29.25 | 30.42 | 27.64 | 48.62 | 48.29 | 48.99 | 39.83 | 42.95 | 35.74 | 26.31 | 26.68 | 25.82 | 41.79 | 43.12 | 40.19 | 37.66 | 40.72 | 33.88 | 30.44 | 29.09 | 31.90 | 20.03 | 20.51 | 19.22 | 48.71 | 45.66 | 51.70 | 40.10 | 42.48 | 37.13 | 21.16 | 25.24 | 15.04 |
| | II | 31.58 | 30.50 | 33.03 | 48.58 | 48.83 | 48.32 | 42.82 | 42.98 | 42.63 | 25.73 | 27.44 | 23.28 | 41.95 | 42.88 | 40.81 | 38.30 | 42.31 | 33.49 | 32.54 | 31.62 | 33.58 | 20.81 | 21.08 | 20.35 | 48.49 | 45.99 | 50.85 | 37.30 | 38.52 | 35.80 | 21.22 | 25.07 | 15.60 |
| | III | 30.42 | 29.41 | 31.80 | 48.04 | 47.19 | 48.93 | 44.36 | 46.32 | 41.87 | 25.28 | 27.00 | 22.87 | 43.44 | 43.49 | 43.39 | 41.19 | 45.14 | 36.26 | 30.46 | 28.31 | 32.79 | 22.00 | 22.94 | 20.42 | 49.93 | 46.18 | 53.65 | 39.46 | 40.75 | 37.93 | 21.10 | 23.09 | 18.06 |
| | IV | 31.03 | 31.01 | 31.05 | 50.30 | 48.65 | 51.98 | 41.44 | 40.15 | 43.01 | 26.89 | 27.41 | 26.18 | 43.23 | 44.29 | 41.98 | 40.83 | 45.20 | 35.31 | 32.23 | 30.53 | 34.02 | 21.32 | 21.79 | 20.52 | 51.37 | 47.72 | 54.73 | 40.26 | 41.70 | 38.46 | 20.31 | 22.07 | 17.71 |
| 2016 | I | 27.78 | 28.24 | 27.14 | 50.23 | 50.07 | 50.40 | 39.11 | 39.92 | 38.06 | 25.86 | 26.41 | 25.07 | 41.17 | 41.96 | 40.26 | 40.18 | 46.02 | 32.70 | 31.45 | 31.01 | 31.90 | 20.84 | 21.42 | 19.87 | 51.32 | 47.63 | 56.78 | 41.01 | 43.30 | 38.10 | 20.31 | 23.20 | 15.77 |
| | II | 27.73 | 28.64 | 26.50 | 47.76 | 48.47 | 46.99 | 40.03 | 41.69 | 37.98 | 26.14 | 26.57 | 25.52 | 43.23 | 44.10 | 42.23 | 40.07 | 44.94 | 33.87 | 34.09 | 34.61 | 33.54 | 21.68 | 22.07 | 21.04 | 51.67 | 51.02 | 52.27 | 40.73 | 41.85 | 39.33 | 20.94 | 22.79 | 17.99 |
| | III | 28.08 | 28.85 | 27.07 | 46.94 | 47.78 | 46.11 | 42.13 | 44.10 | 39.64 | 26.20 | 26.13 | 26.29 | 42.24 | 43.54 | 40.69 | 39.58 | 42.55 | 35.85 | 32.39 | 33.43 | 31.27 | 21.25 | 22.42 | 19.28 | 53.79 | 50.20 | 57.13 | 40.91 | 42.02 | 39.53 | 20.91 | 23.88 | 16.37 |
| | IV | 29.68 | 31.78 | 26.84 | 44.78 | 45.82 | 43.71 | 40.44 | 43.55 | 36.54 | 26.23 | 27.54 | 24.41 | 41.93 | 42.85 | 40.84 | 40.15 | 43.53 | 35.87 | 32.17 | 31.55 | 32.82 | 21.56 | 22.25 | 20.38 | 55.51 | 51.85 | 58.85 | 42.11 | 44.73 | 38.77 | 20.87 | 23.54 | 16.78 |
| 2017 | I | 29.60 | 31.98 | 26.33 | 45.29 | 45.94 | 44.59 | 41.74 | 44.32 | 38.27 | 25.58 | 27.19 | 23.36 | 38.99 | 40.74 | 36.89 | 39.14 | 41.52 | 36.02 | 21.04 | 21.62 | 20.08 | 21.04 | 21.62 | 20.08 | 54.97 | 53.47 | 56.30 | 40.93 | 43.09 | 38.18 | 21.83 | 26.12 | 15.18 |
| | II | 29.98 | 32.32 | 26.50 | 47.87 | 47.84 | 47.89 | 42.93 | 44.60 | 40.67 | 25.01 | 27.04 | 22.17 | 37.15 | 39.36 | 34.55 | 37.46 | 40.56 | 33.38 | 33.51 | 34.08 | 32.87 | 20.19 | 21.16 | 18.52 | 52.47 | 50.56 | 54.28 | 42.66 | 45.77 | 38.87 | 20.80 | 22.97 | 17.46 |
| | III | 28.83 | 29.49 | 27.84 | 49.22 | 48.67 | 49.79 | 40.48 | 42.76 | 37.46 | 24.77 | 26.00 | 23.11 | 39.17 | 41.77 | 36.06 | 37.53 | 40.40 | 33.61 | 32.10 | 31.56 | 32.71 | 21.43 | 21.93 | 20.56 | 53.93 | 50.74 | 56.70 | 40.84 | 42.68 | 38.42 | 23.29 | 26.02 | 19.01 |
| | IV | 29.09 | 31.18 | 25.95 | 49.92 | 50.69 | 49.08 | 44.38 | 43.99 | 44.89 | 25.30 | 26.78 | 23.30 | 40.00 | 41.67 | 38.01 | 38.17 | 41.03 | 34.28 | 31.86 | 30.74 | 33.07 | 21.44 | 22.18 | 20.20 | 52.63 | 50.32 | 54.75 | 42.08 | 44.96 | 38.44 | 22.20 | 25.42 | 17.21 |
| 2018 | I | 28.45 | 29.89 | 26.29 | 50.13 | 50.77 | 49.46 | 43.66 | 45.90 | 40.71 | 26.37 | 28.73 | 22.98 | 40.32 | 43.79 | 36.20 | 37.06 | 40.91 | 31.69 | 32.99 | 31.78 | 34.26 | 20.62 | 22.08 | 18.20 | 53.95 | 53.25 | 54.62 | 40.34 | 42.79 | 37.19 | 20.21 | 22.10 | 17.26 |
| | II | 27.39 | 27.46 | 27.30 | 48.54 | 48.38 | 48.72 | 44.47 | 46.76 | 41.60 | 25.65 | 27.98 | 22.44 | 41.18 | 42.97 | 38.99 | 38.00 | 41.37 | 33.44 | 33.03 | 32.56 | 33.54 | 21.34 | 22.07 | 20.17 | 53.78 | 51.19 | 56.27 | 43.18 | 45.09 | 40.70 | 21.60 | 23.79 | 18.27 |
| | III | 28.19 | 30.65 | 24.46 | 48.67 | 47.95 | 49.44 | 45.86 | 46.27 | 45.36 | 24.27 | 26.98 | 20.56 | 40.53 | 45.32 | 34.61 | 37.44 | 42.10 | 31.23 | 31.48 | 31.36 | 31.61 | 21.39 | 22.32 | 19.85 | 55.06 | 52.36 | 57.46 | 42.51 | 44.76 | 39.74 | 21.17 | 23.79 | 17.35 |
| | IV | 28.72 | 29.91 | 27.04 | 49.51 | 48.47 | 50.57 | 46.69 | 49.64 | 42.99 | 23.95 | 25.16 | 22.27 | 40.51 | 44.04 | 36.48 | 39.39 | 45.00 | 31.73 | 30.69 | 28.88 | 32.57 | 22.21 | 22.86 | 21.17 | 55.01 | 51.42 | 58.16 | 44.59 | 47.81 | 40.64 | 20.50 | 23.03 | 16.69 |
| 2019 | I | 28.29 | 30.93 | 24.64 | 51.17 | 49.53 | 52.87 | 44.05 | 45.57 | 42.26 | 25.18 | 26.76 | 22.86 | 40.00 | 43.47 | 35.94 | 37.20 | 41.47 | 31.62 | 35.05 | 34.29 | 35.86 | 21.97 | 22.69 | 20.82 | 54.67 | 50.10 | 58.83 | 43.77 | 46.96 | 39.71 | 21.36 | 24.34 | 16.66 |
| | II | 29.83 | 31.29 | 27.88 | 49.18 | 46.34 | 51.98 | 43.59 | 44.01 | 43.08 | 25.82 | 27.42 | 23.63 | 40.95 | 44.67 | 36.47 | 38.77 | 43.51 | 32.79 | 32.76 | 32.23 | 33.30 | 21.38 | 21.75 | 20.78 | 54.85 | 50.36 | 58.74 | 40.96 | 43.47 | 37.93 | 19.38 | 21.07 | 16.87 |
| | III | 28.51 | 30.15 | 26.35 | 49.61 | 47.85 | 51.34 | 45.49 | 46.68 | 44.09 | 25.94 | 27.43 | 23.95 | 42.07 | 45.88 | 37.47 | 37.57 | 40.58 | 33.78 | 31.63 | 31.11 | 32.21 | 22.00 | 22.38 | 21.40 | 55.84 | 51.34 | 59.75 | 41.95 | 45.93 | 37.18 | 17.94 | 20.24 | 14.52 |
| | IV | 29.17 | 30.79 | 27.09 | 49.37 | 46.78 | 52.01 | 46.68 | 48.20 | 44.93 | 24.66 | 26.28 | 22.43 | 44.39 | 48.06 | 39.99 | 37.31 | 41.79 | 31.94 | 31.25 | 30.44 | 32.11 | 21.56 | 22.16 | 20.63 | 53.21 | 49.03 | 56.69 | 41.14 | 44.57 | 37.07 | 19.67 | 22.35 | 15.74 |
| 2020 | I | 29.07 | 30.60 | 27.04 | 47.47 | 45.54 | 49.55 | 45.73 | 48.74 | 42.05 | 25.34 | 27.56 | 22.31 | 39.95 | 41.92 | 37.69 | 37.21 | 41.97 | 31.38 | 31.69 | 31.45 | 31.94 | 21.83 | 22.28 | 21.11 | 52.85 | 48.21 | 57.06 | 40.67 | 43.64 | 37.17 | 17.30 | 18.88 | 14.95 |
| | II | 29.87 | 31.34 | 27.88 | 48.91 | 47.54 | 50.45 | 45.47 | 49.02 | 40.82 | 25.91 | 28.34 | 22.50 | 39.78 | 43.43 | 35.24 | 39.13 | 43.69 | 33.49 | 28.36 | 28.55 | 28.04 | 23.12 | 24.03 | 21.67 | 51.95 | 47.34 | 56.37 | 37.38 | 41.03 | 32.96 | 19.36 | 21.48 | 16.24 |
| | III | 30.68 | 32.08 | 28.73 | 50.34 | 49.54 | 51.35 | 45.21 | 49.31 | 39.59 | 26.48 | 29.11 | 22.69 | 39.62 | 44.94 | 32.79 | 41.05 | 45.40 | 35.61 | 25.02 | 25.65 | 24.15 | 24.42 | 25.77 | 22.23 | 51.04 | 46.46 | 55.69 | 34.10 | 38.43 | 28.74 | 21.43 | 24.09 | 17.53 |
| | IV | 30.21 | 32.69 | 26.80 | 49.97 | 48.59 | 51.39 | 44.56 | 47.23 | 41.26 | 25.53 | 27.58 | 22.66 | 41.25 | 45.67 | 35.55 | 39.61 | 44.65 | 33.43 | 31.08 | 24.88 | 38.25 | 22.34 | 23.04 | 21.25 | 53.95 | 50.62 | 57.07 | 42.03 | 43.58 | 40.20 | 21.91 | 23.35 | 19.85 |
| 2021 | I | 29.81 | 31.51 | 27.33 | 47.75 | 46.36 | 49.12 | 45.02 | 47.73 | 41.53 | 27.35 | 30.06 | 23.54 | 36.18 | 42.58 | 28.66 | 38.39 | 43.75 | 31.42 | 27.31 | 26.68 | 28.11 | 21.18 | 21.96 | 19.89 | 55.03 | 52.13 | 57.70 | 42.98 | 47.31 | 36.99 | 21.94 | 24.17 | 18.31 |
| | II | 29.17 | 30.14 | 27.89 | 49.08 | 50.80 | 47.24 | 44.63 | 48.28 | 39.88 | 26.38 | 27.74 | 24.52 | 37.26 | 40.66 | 33.19 | 41.41 | 45.87 | 35.25 | 31.32 | 29.68 | 33.54 | 23.04 | 23.56 | 22.21 | 55.02 | 50.77 | 58.85 | 42.25 | 45.63 | 38.09 | 23.00 | 25.08 | 19.99 |
| | III | | | | | | | | | | | | | | | | | | | | | | | | | | | | | | | | | |
| | IV | | | | | | | | | | | | | | | | | | | | | | | | | | | | | | | | | |

| Años | | Quintana Roo | | | Sinaloa | | | San Luis Potosí | | | Sonora | | | Tabasco | | | Tamaulipas | | | Tlaxcala | | | Veracruz | | | Yucatán | | | Zacatecas | | |
|---|---|---|---|---|---|---|---|---|---|---|---|---|---|---|---|---|---|---|---|---|---|---|---|---|---|---|---|---|---|---|---|
| | | Total | Hombres | Mujeres | Total | Hombres | Mujeres | Total | Hombres | Mujeres | Total | Hombres | Mujeres | Total | Hombres | Mujeres | Total | Hombres | Mujeres | Total | Hombres | Mujeres | Total | Hombres | Mujeres | Total | Hombres | Mujeres | Total | Hombres | Mujeres |
| 2005 | I | 24.60 | 24.17 | 25.34 | 22.77 | 30.45 | 26.97 | 27.03 | 35.77 | 30.14 | 22.32 | 21.94 | 23.03 | 33.75 | 34.44 | 32.01 | 23.05 | 24.91 | 19.68 | 46.63 | 50.15 | 40.24 | 37.30 | 40.06 | 31.84 | 31.83 | 36.70 | 35.75 | 24.55 | 39.33 | 24.96 |
| | II | 24.17 | 23.33 | 25.57 | 22.32 | 25.80 | 29.51 | 26.98 | 33.86 | 31.41 | 23.51 | 22.11 | 26.03 | 29.19 | 30.19 | 27.01 | 23.26 | 24.58 | 20.94 | 45.84 | 49.39 | 39.46 | 35.62 | 37.33 | 31.70 | 30.60 | 34.03 | 35.90 | 23.61 | 36.55 | 26.38 |
| | III | 24.14 | 22.74 | 26.58 | 21.77 | 25.07 | 27.32 | 26.19 | 33.20 | 30.72 | 22.19 | 22.81 | 21.08 | 30.79 | 30.60 | 30.35 | 21.95 | 23.27 | 19.57 | 44.91 | 47.82 | 38.56 | 33.84 | 34.49 | 32.10 | 31.83 | 34.94 | 37.22 | 22.57 | 35.76 | 26.71 |
| | IV | 22.97 | 21.80 | 25.11 | 20.55 | 26.25 | 24.66 | 25.73 | 34.20 | 28.04 | 22.16 | 23.39 | 19.89 | 32.65 | 33.91 | 29.84 | 22.68 | 24.36 | 19.76 | 46.27 | 48.98 | 40.61 | 32.77 | 35.20 | 28.04 | 33.06 | 37.17 | 36.76 | 22.90 | 36.06 | 28.45 |
| 2006 | I | 24.39 | 23.72 | 25.55 | 21.51 | 26.71 | 27.30 | 25.01 | 32.75 | 27.55 | 20.25 | 22.57 | 16.10 | 31.12 | 31.98 | 29.02 | 22.08 | 23.57 | 19.53 | 45.30 | 48.31 | 39.42 | 33.82 | 35.17 | 30.30 | 30.61 | 33.55 | 35.58 | 24.01 | 34.24 | 26.90 |
| | II | 24.81 | 24.31 | 25.64 | 22.00 | 26.30 | 27.01 | 25.27 | 32.42 | 28.42 | 21.25 | 22.18 | 19.66 | 31.24 | 32.80 | 27.97 | 21.58 | 22.03 | 20.81 | 46.44 | 48.19 | 42.33 | 35.00 | 36.95 | 31.20 | 32.93 | 36.96 | 36.63 | 21.35 | 33.79 | 24.04 |
| | III | 24.81 | 24.14 | 25.92 | 20.66 | 24.29 | 24.77 | 25.34 | 33.08 | 28.05 | 20.05 | 21.60 | 17.50 | 30.35 | 30.66 | 29.34 | 21.42 | 22.87 | 19.06 | 44.00 | 46.27 | 38.83 | 35.21 | 37.45 | 30.72 | 33.22 | 37.09 | 36.59 | 22.11 | 35.61 | 25.94 |
| | IV | 23.19 | 22.87 | 23.73 | 20.54 | 25.09 | 25.85 | 25.98 | 34.50 | 28.21 | 18.74 | 22.07 | 13.23 | 29.32 | 30.52 | 26.92 | 21.44 | 22.19 | 20.21 | 43.95 | 45.69 | 40.36 | 35.80 | 36.12 | 32.85 | 32.03 | 35.75 | 36.37 | 19.92 | 31.41 | 27.39 |
| 2007 | I | 25.22 | 24.26 | 26.78 | 18.11 | 24.83 | 19.64 | 25.41 | 34.17 | 27.21 | 18.07 | 20.05 | 14.88 | 31.64 | 31.24 | 32.19 | 21.26 | 23.01 | 18.34 | 44.75 | 46.84 | 40.13 | 35.10 | 37.11 | 29.65 | 34.30 | 37.27 | 39.60 | 25.87 | 36.12 | 29.82 |
| | II | 23.91 | 22.66 | 26.02 | 21.92 | 26.52 | 26.33 | 23.30 | 30.99 | 24.81 | 20.24 | 22.15 | 17.07 | 29.15 | 27.86 | 30.86 | 22.23 | 22.46 | 21.87 | 45.28 | 47.84 | 40.56 | 33.45 | 35.45 | 29.08 | 33.88 | 37.38 | 39.08 | 23.93 | 34.48 | 27.52 |
| | III | 24.02 | 22.54 | 26.44 | 20.57 | 24.32 | 23.50 | 25.77 | 32.51 | 30.62 | 20.40 | 23.19 | 15.84 | 31.62 | 32.03 | 30.71 | 20.83 | 21.81 | 19.19 | 46.69 | 47.48 | 43.64 | 35.18 | 37.01 | 31.60 | 32.52 | 36.82 | 36.41 | 23.04 | 34.69 | 28.23 |
| | IV | 24.91 | 24.10 | 26.19 | 20.16 | 25.15 | 23.92 | 24.74 | 31.44 | 28.57 | 21.72 | 22.76 | 20.05 | 34.07 | 29.56 | 39.51 | 23.05 | 23.28 | 22.66 | 45.73 | 46.64 | 41.96 | 33.01 | 33.54 | 30.87 | 31.98 | 35.13 | 36.53 | 22.86 | 36.06 | 27.86 |
| 2008 | I | 23.77 | 23.22 | 24.64 | 19.28 | 25.20 | 20.83 | 25.02 | 33.83 | 26.15 | 21.30 | 22.28 | 19.75 | 32.69 | 33.32 | 31.51 | 23.96 | 24.75 | 22.66 | 44.28 | 44.64 | 41.36 | 33.16 | 34.14 | 29.67 | 31.61 | 35.61 | 35.09 | 26.18 | 36.19 | 28.78 |
| | II | 24.71 | 24.71 | 24.70 | 21.15 | 26.96 | 23.23 | 24.30 | 32.44 | 25.58 | 22.56 | 23.48 | 21.11 | 31.40 | 31.35 | 30.73 | 22.85 | 23.51 | 21.79 | 44.22 | 45.14 | 41.09 | 33.32 | 34.34 | 31.15 | 31.48 | 35.47 | 34.96 | 23.62 | 33.43 | 30.29 |
| | III | 24.65 | 25.57 | 23.15 | 21.10 | 26.73 | 22.23 | 25.54 | 32.70 | 28.17 | 22.79 | 23.38 | 21.81 | 32.40 | 32.73 | 31.29 | 21.61 | 22.62 | 19.97 | 46.10 | 47.14 | 42.14 | 34.25 | 33.63 | 33.95 | 33.35 | 37.37 | 37.20 | 22.28 | 33.96 | 27.72 |
| | IV | 23.71 | 22.94 | 24.95 | 20.53 | 26.79 | 22.91 | 25.99 | 33.83 | 28.62 | 21.73 | 22.39 | 20.63 | 31.26 | 30.77 | 31.62 | 22.76 | 23.10 | 22.21 | 43.91 | 45.86 | 39.22 | 33.96 | 34.50 | 31.51 | 31.01 | 33.23 | 36.67 | 19.23 | 31.69 | 24.27 |
| 2009 | I | 22.67 | 22.11 | 23.62 | 21.49 | 26.85 | 24.66 | 25.60 | 33.65 | 27.90 | 24.15 | 26.13 | 20.79 | 30.37 | 29.65 | 31.00 | 23.34 | 23.20 | 23.58 | 45.54 | 48.34 | 40.70 | 34.95 | 34.07 | 34.71 | 32.52 | 37.27 | 35.01 | 25.47 | 37.87 | 27.01 |
| | II | 23.85 | 24.12 | 23.40 | 21.95 | 26.37 | 25.89 | 25.17 | 32.34 | 27.33 | 25.36 | 26.37 | 23.65 | 32.37 | 32.12 | 31.90 | 24.35 | 24.86 | 23.54 | 44.53 | 47.32 | 38.78 | 35.03 | 35.14 | 34.43 | 33.21 | 37.25 | 37.18 | 26.01 | 36.72 | 31.19 |
| | III | 24.14 | 25.05 | 22.65 | 23.92 | 28.14 | 27.74 | 24.44 | 31.31 | 27.92 | 24.20 | 24.55 | 23.67 | 33.19 | 32.00 | 34.22 | 25.13 | 26.04 | 23.67 | 45.18 | 47.93 | 40.00 | 35.89 | 36.92 | 33.83 | 32.69 | 36.50 | 37.84 | 24.63 | 35.85 | 33.89 |
| | IV | 25.20 | 25.39 | 24.89 | 23.50 | 29.93 | 26.74 | 24.56 | 31.40 | 27.14 | 26.07 | 25.59 | 26.81 | 32.80 | 32.05 | 32.54 | 25.37 | 25.59 | 25.01 | 46.98 | 48.88 | 42.72 | 33.97 | 33.10 | 33.85 | 33.85 | 37.10 | 38.47 | 23.81 | 36.90 | 30.50 |
| 2010 | I | 24.88 | 25.02 | 24.65 | 22.26 | 28.54 | 25.58 | 24.15 | 31.89 | 27.17 | 24.29 | 24.12 | 24.59 | 34.95 | 35.28 | 33.90 | 24.99 | 25.86 | 23.57 | 43.97 | 46.86 | 39.04 | 34.46 | 33.77 | 34.17 | 34.15 | 36.61 | 39.43 | 26.27 | 35.49 | 31.08 |
| | II | 26.24 | 26.11 | 26.46 | 21.88 | 27.81 | 23.92 | 23.56 | 30.63 | 27.00 | 24.86 | 25.59 | 23.69 | 34.20 | 32.85 | 35.48 | 24.41 | 24.20 | 24.79 | 44.57 | 47.13 | 40.02 | 34.47 | 34.17 | 33.80 | 32.98 | 36.85 | 36.91 | 24.70 | 35.16 | 28.15 |
| | III | 24.57 | 24.90 | 24.02 | 22.93 | 28.36 | 25.32 | 21.83 | 27.79 | 25.45 | 26.01 | 25.36 | 27.07 | 33.16 | 31.91 | 34.66 | 22.83 | 23.46 | 21.75 | 46.41 | 49.09 | 41.28 | 34.05 | 32.76 | 34.41 | 34.23 | 38.28 | 38.19 | 22.81 | 32.99 | 30.05 |
| | IV | 24.37 | 23.81 | 25.27 | 20.41 | 23.36 | 26.20 | 22.31 | 28.17 | 26.88 | 19.87 | 17.97 | 22.88 | 31.69 | 31.04 | 31.97 | 25.11 | 24.89 | 25.49 | 43.32 | 46.71 | 37.49 | 31.64 | 31.19 | 30.90 | 31.95 | 35.23 | 36.10 | 21.07 | 30.59 | 28.81 |
| 2011 | I | 23.42 | 23.89 | 22.64 | 21.69 | 26.91 | 25.07 | 24.19 | 29.94 | 28.10 | 22.95 | 22.61 | 23.48 | 32.63 | 31.83 | 33.55 | 25.96 | 25.82 | 26.20 | 44.97 | 47.95 | 39.90 | 34.14 | 33.79 | 33.42 | 33.33 | 37.34 | 37.61 | 26.62 | 35.16 | 32.55 |
| | II | 25.97 | 25.79 | 26.27 | 21.96 | 25.91 | 25.96 | 24.15 | 31.25 | 26.06 | 22.94 | 22.85 | 23.07 | 33.86 | 34.04 | 33.46 | 25.00 | 25.04 | 24.94 | 45.15 | 48.61 | 39.19 | 36.99 | 37.07 | 35.87 | 33.07 | 37.38 | 36.16 | 24.56 | 33.82 | 31.03 |
| | III | 24.50 | 24.33 | 24.78 | 24.00 | 27.79 | 28.82 | 22.28 | 27.49 | 26.46 | 24.35 | 22.78 | 26.87 | 35.25 | 33.69 | 36.78 | 26.83 | 26.10 | 27.98 | 45.93 | 46.97 | 42.68 | 36.60 | 36.84 | 34.85 | 33.17 | 37.85 | 36.31 | 22.91 | 33.34 | 29.69 |
| | IV | 24.38 | 23.84 | 25.25 | 23.99 | 29.56 | 26.96 | 22.44 | 27.65 | 26.15 | 24.40 | 22.67 | 27.14 | 35.05 | 33.90 | 35.66 | 24.93 | 24.78 | 25.17 | 46.31 | 49.12 | 40.62 | 36.17 | 36.11 | 34.84 | 33.90 | 37.68 | 38.11 | 21.62 | 31.05 | 27.94 |
| 2012 | I | 23.68 | 24.05 | 23.10 | 23.03 | 29.50 | 24.76 | 21.00 | 25.70 | 24.52 | 23.04 | 21.45 | 25.63 | 31.98 | 32.23 | 30.67 | 25.47 | 26.14 | 24.40 | 47.13 | 49.19 | 43.11 | 35.62 | 35.79 | 33.34 | 33.72 | 38.98 | 36.51 | 24.86 | 33.24 | 29.93 |
| | II | 25.88 | 25.26 | 26.83 | 24.72 | 29.05 | 28.78 | 23.24 | 28.65 | 27.20 | 23.44 | 22.43 | 25.13 | 31.80 | 31.87 | 30.81 | 26.27 | 26.20 | 26.38 | 46.28 | 47.68 | 42.42 | 36.60 | 36.66 | 35.05 | 33.66 | 38.01 | 38.25 | 24.86 | 33.88 | 31.67 |
| | III | 23.74 | 24.10 | 23.15 | 26.46 | 30.36 | 30.29 | 22.49 | 28.05 | 26.88 | 24.36 | 22.43 | 27.54 | 34.48 | 34.51 | 33.72 | 25.31 | 25.59 | 24.85 | 45.85 | 46.97 | 42.96 | 36.73 | 37.48 | 34.71 | 33.78 | 38.47 | 38.37 | 22.84 | 32.19 | 31.90 |
| | IV | 22.56 | 21.99 | 23.44 | 24.44 | 29.59 | 28.34 | 21.53 | 28.54 | 23.59 | 19.55 | 19.67 | 19.35 | 33.24 | 32.86 | 33.31 | 24.13 | 24.05 | 24.24 | 44.07 | 46.21 | 39.52 | 34.30 | 34.66 | 31.61 | 34.08 | 39.64 | 36.86 | 21.16 | 30.89 | 27.35 |
| 2013 | I | 23.65 | 22.94 | 24.83 | 22.12 | 26.86 | 25.97 | 22.75 | 29.61 | 24.84 | 20.78 | 20.19 | 21.76 | 30.76 | 30.34 | 31.10 | 24.26 | 24.12 | 24.49 | 45.46 | 47.04 | 42.46 | 34.64 | 34.38 | 32.35 | 34.24 | 38.41 | 39.05 | 25.14 | 35.02 | 28.46 |
| | II | 23.00 | 22.68 | 23.53 | 22.01 | 25.50 | 26.70 | 24.12 | 30.58 | 27.04 | 22.96 | 21.54 | 25.06 | 33.32 | 32.53 | 33.72 | 24.58 | 24.25 | 25.11 | 46.12 | 47.64 | 42.93 | 34.74 | 34.32 | 33.87 | 33.16 | 36.77 | 38.18 | 25.25 | 34.18 | 33.17 |
| | III | 22.01 | 21.50 | 22.89 | 21.98 | 25.65 | 25.34 | 22.71 | 28.89 | 25.05 | 23.24 | 22.26 | 24.75 | 35.22 | 34.86 | 34.92 | 24.36 | 23.13 | 26.28 | 46.16 | 47.14 | 43.43 | 34.16 | 35.50 | 31.28 | 33.91 | 37.71 | 37.20 | 22.16 | 33.19 | 30.07 |
| | IV | 22.36 | 23.22 | 20.81 | 21.49 | 24.12 | 26.96 | 22.22 | 28.77 | 24.25 | 24.32 | 24.09 | 24.66 | 32.72 | 31.46 | 33.98 | 24.63 | 24.34 | 25.08 | 47.00 | 47.38 | 43.69 | 33.04 | 33.45 | 30.86 | 33.12 | 36.91 | 36.67 | 22.89 | 33.41 | 33.92 |
| 2014 | I | 22.95 | 24.12 | 21.07 | 26.39 | 24.98 | 28.22 | 28.85 | 29.25 | 28.31 | 24.98 | 24.62 | 25.46 | 31.23 | 31.01 | 31.56 | 23.74 | 24.32 | 22.90 | 45.31 | 47.40 | 42.68 | 35.50 | 36.83 | 33.76 | 35.53 | 35.59 | 35.46 | 32.17 | 32.61 | 31.61 |
| | II | 23.11 | 24.13 | 21.50 | 25.83 | 25.88 | 25.76 | 28.90 | 30.08 | 27.34 | 23.83 | 23.46 | 24.32 | 33.72 | 32.92 | 35.00 | 23.62 | 24.75 | 21.96 | 44.63 | 47.17 | 41.43 | 33.47 | 34.55 | 32.08 | 36.16 | 36.20 | 36.12 | 33.32 | 33.92 | 32.46 |
| | III | 24.36 | 25.56 | 22.46 | 24.51 | 23.12 | 26.30 | 28.53 | 28.86 | 28.09 | 22.36 | 23.51 | 20.81 | 32.83 | 31.62 | 34.74 | 22.42 | 23.31 | 21.20 | 46.51 | 48.32 | 44.20 | 35.64 | 36.00 | 35.16 | 35.06 | 35.39 | 34.62 | 31.22 | 33.33 | 28.39 |
| | IV | 23.19 | 24.44 | 21.24 | 26.50 | 26.90 | 26.00 | 27.93 | 28.77 | 26.81 | 23.69 | 24.41 | 22.75 | 34.46 | 35.50 | 32.89 | 21.98 | 23.74 | 19.48 | 44.93 | 47.01 | 42.20 | 33.42 | 34.57 | 31.96 | 35.95 | 35.66 | 36.34 | 32.85 | 33.21 | 32.39 |
| 2015 | I | 21.09 | 22.05 | 19.66 | 25.47 | 25.51 | 25.43 | 27.11 | 28.29 | 25.51 | 21.90 | 23.36 | 19.90 | 29.45 | 29.85 | 28.83 | 21.34 | 21.75 | 20.75 | 45.48 | 48.30 | 41.70 | 34.52 | 36.55 | 31.81 | 35.69 | 36.22 | 34.98 | 31.44 | 33.95 | 28.06 |
| | II | 22.13 | 22.25 | 21.94 | 25.44 | 26.28 | 24.35 | 29.33 | 31.39 | 26.71 | 24.65 | 25.60 | 23.39 | 33.16 | 32.88 | 33.58 | 22.38 | 24.01 | 20.11 | 46.02 | 48.38 | 42.97 | 34.19 | 35.24 | 32.89 | 36.03 | 36.22 | 35.76 | 34.12 | 35.75 | 31.84 |
| | III | 21.98 | 23.25 | 20.00 | 25.96 | 26.57 | 25.16 | 28.32 | 29.64 | 26.61 | 23.25 | 23.90 | 22.40 | 37.05 | 37.90 | 35.81 | 23.85 | 24.91 | 22.40 | 45.69 | 48.60 | 41.71 | 34.47 | 36.11 | 32.40 | 36.26 | 36.23 | 36.31 | 31.50 | 32.34 | 30.37 |
| | IV | 22.70 | 24.73 | 19.72 | 26.41 | 27.55 | 24.90 | 28.30 | 29.51 | 26.73 | 25.42 | 25.45 | 25.38 | 35.63 | 37.61 | 32.75 | 24.43 | 24.92 | 23.74 | 46.16 | 47.79 | 44.04 | 33.70 | 36.25 | 30.49 | 36.77 | 37.58 | 35.73 | 29.73 | 29.55 | 29.97 |
| 2016 | I | 21.08 | 23.60 | 17.14 | 26.44 | 27.17 | 25.49 | 29.47 | 30.62 | 27.97 | 23.18 | 23.42 | 22.86 | 34.94 | 35.69 | 33.85 | 25.36 | 25.74 | 24.82 | 46.59 | 49.11 | 43.28 | 33.69 | 35.55 | 31.16 | 37.70 | 37.08 | 38.49 | 31.06 | 33.26 | 28.11 |
| | II | 22.20 | 23.28 | 20.59 | 27.29 | 27.42 | 27.11 | 29.27 | 29.19 | 29.36 | 23.73 | 24.06 | 23.30 | 38.47 | 38.75 | 38.05 | 25.43 | 26.38 | 24.16 | 46.25 | 49.17 | 42.54 | 34.83 | 37.86 | 30.70 | 36.67 | 36.00 | 37.49 | 29.07 | 30.70 | 26.88 |
| | III | 23.37 | 24.77 | 21.27 | 26.30 | 25.87 | 26.83 | 28.12 | 29.51 | 26.36 | 22.90 | 22.69 | 23.19 | 35.19 | 36.27 | 33.46 | 26.17 | 26.82 | 25.29 | 46.19 | 48.20 | 43.59 | 36.56 | 38.55 | 33.92 | 36.03 | 35.73 | 36.40 | 30.35 | 32.70 | 27.00 |
| | IV | 23.56 | 24.77 | 21.73 | 26.03 | 26.60 | 25.31 | 27.46 | 28.63 | 25.96 | 22.60 | 23.05 | 21.99 | 39.01 | 38.47 | 39.82 | 25.53 | 26.05 | 24.83 | 46.53 | 49.20 | 43.03 | 35.00 | 37.94 | 31.13 | 35.41 | 35.77 | 34.96 | 28.49 | 30.41 | 26.00 |
| 2017 | I | 22.41 | 23.66 | 20.45 | 26.34 | 26.17 | 26.56 | 25.11 | 26.46 | 23.34 | 24.20 | 24.52 | 23.77 | 37.48 | 38.68 | 35.61 | 23.13 | 24.49 | 21.22 | 45.23 | 48.58 | 40.90 | 34.17 | 36.52 | 31.03 | 36.07 | 35.18 | 37.15 | 31.38 | 35.01 | 26.21 |
| | II | 24.26 | 24.83 | 23.38 | 27.68 | 27.43 | 27.98 | 25.93 | 26.24 | 25.53 | 22.79 | 23.33 | 22.02 | 37.57 | 37.54 | 37.61 | 24.32 | 25.46 | 22.72 | 45.74 | 47.00 | 44.06 | 35.13 | 36.65 | 33.07 | 35.25 | 34.15 | 36.62 | 31.77 | 35.53 | 26.65 |
| | III | 22.10 | 23.76 | 19.60 | 25.80 | 26.24 | 25.24 | 24.78 | 26.90 | 21.92 | 24.14 | 24.22 | 24.03 | 39.63 | 39.97 | 39.14 | 23.16 | 23.54 | 22.64 | 46.52 | 48.33 | 44.13 | 35.75 | 36.01 | 35.39 | 35.68 | 34.40 | 37.31 | 29.87 | 33.63 | 24.57 |
| | IV | 22.10 | 23.57 | 19.83 | 27.04 | 28.84 | 24.69 | 27.26 | 28.90 | 25.09 | 22.42 | 20.50 | 25.06 | 39.17 | 39.99 | 37.94 | 24.01 | 24.40 | 23.45 | 46.66 | 48.74 | 43.92 | 35.53 | 37.80 | 32.47 | 34.76 | 34.38 | 35.25 | 28.19 | 30.33 | 25.31 |
| 2018 | I | 20.95 | 21.68 | 19.82 | 26.64 | 27.96 | 24.98 | 27.80 | 29.97 | 24.77 | 22.95 | 20.83 | 25.78 | 35.31 | 35.73 | 34.71 | 23.61 | 23.22 | 24.20 | 45.70 | 46.96 | 44.03 | 36.51 | 39.11 | 33.03 | 35.94 | 35.04 | 37.05 | 30.32 | 32.63 | 27.09 |
| | II | 22.36 | 24.07 | 19.73 | 28.50 | 30.56 | 25.89 | 28.82 | 29.94 | 27.32 | 23.02 | 22.23 | 24.07 | 38.84 | 39.73 | 37.62 | 23.57 | 23.39 | 23.83 | 47.08 | 47.48 | 46.55 | 34.64 | 35.38 | 33.62 | 35.72 | 34.97 | 36.69 | 31.25 | 32.51 | 29.48 |
| | III | 24.06 | 25.57 | 21.77 | 27.37 | 29.44 | 24.65 | 27.91 | 28.75 | 26.81 | 24.00 | 24.08 | 23.89 | 40.84 | 41.48 | 39.96 | 22.11 | 22.75 | 21.19 | 46.19 | 48.22 | 43.51 | 38.02 | 40.88 | 34.15 | 35.52 | 35.47 | 35.60 | 29.09 | 31.84 | 25.12 |
| | IV | 22.92 | 23.84 | 21.51 | 26.99 | 29.29 | 24.09 | 27.84 | 28.98 | 26.26 | 22.33 | 21.58 | 23.29 | 39.38 | 38.44 | 40.61 | 22.76 | 24.28 | 20.55 | 46.26 | 46.88 | 45.49 | 36.27 | 37.13 | 35.10 | 36.38 | 34.87 | 38.33 | 29.97 | 32.99 | 25.80 |
| 2019 | I | 23.10 | 24.59 | 20.84 | 28.52 | 29.87 | 26.82 | 28.48 | 28.68 | 28.20 | 21.71 | 22.25 | 21.01 | 38.44 | 38.38 | 38.52 | 22.09 | 22.32 | 21.78 | 45.74 | 46.99 | 44.14 | 35.04 | 34.92 | 35.19 | 37.01 | 36.21 | 38.06 | 30.18 | 33.19 | 26.10 |
| | II | 22.91 | 24.05 | 21.27 | 28.10 | 28.77 | 27.24 | 29.49 | 29.82 | 29.06 | 21.78 | 22.22 | 21.21 | 39.31 | 36.31 | 43.28 | 22.61 | 23.04 | 22.01 | 45.49 | 47.88 | 42.58 | 37.13 | 37.82 | 36.28 | 34.54 | 34.08 | 35.15 | 29.71 | 32.06 | 26.68 |
| | III | 23.44 | 25.17 | 20.77 | 26.98 | 27.77 | 25.98 | 30.22 | 30.38 | 30.01 | 21.65 | 21.69 | 21.59 | 35.83 | 33.11 | 39.61 | 22.65 | 23.72 | 21.16 | 45.67 | 47.75 | 43.13 | 36.36 | 37.09 | 35.47 | 35.12 | 34.51 | 35.93 | 29.27 | 31.44 | 26.53 |
| | IV | 22.75 | 23.98 | 20.92 | 25.50 | 26.61 | 24.14 | 30.42 | 30.68 | 30.10 | 20.49 | 21.02 | 19.81 | 37.77 | 36.74 | 39.15 | 22.09 | 23.37 | 20.35 | 46.89 | 49.39 | 43.78 | 37.66 | 38.43 | 36.72 | 33.86 | 32.96 | 35.04 | 29.44 | 31.84 | 26.48 |
| 2020 | I | 21.96 | 22.99 | 20.44 | 25.57 | 27.62 | 23.09 | 28.11 | 27.96 | 28.30 | 22.74 | 23.93 | 21.14 | 35.34 | 32.81 | 38.59 | 23.71 | 24.97 | 21.97 | 46.98 | 49.29 | 44.17 | 40.43 | 40.25 | 40.64 | 34.00 | 33.25 | 34.97 | 27.29 | 29.10 | 25.05 |
| | II | 22.80 | 23.35 | 21.97 | 25.06 | 28.20 | 20.89 | 28.79 | 28.84 | 28.72 | 22.25 | 24.45 | 19.04 | 36.62 | 35.50 | 38.03 | 23.72 | 24.41 | 22.77 | 44.88 | 46.62 | 42.69 | 38.87 | 38.74 | 39.02 | 32.29 | 31.42 | 33.52 | 29.56 | 31.88 | 26.50 |
| | III | 23.63 | 23.71 | 23.50 | 24.55 | 28.78 | 18.69 | 29.47 | 29.72 | 29.14 | 21.75 | 24.98 | 16.95 | 37.89 | 38.18 | 37.46 | 23.73 | 23.84 | 23.57 | 42.78 | 43.95 | 41.20 | 37.30 | 37.23 | 37.40 | 30.58 | 29.59 | 32.07 | 31.83 | 34.65 | 27.95 |
| | IV | 25.34 | 27.00 | 22.83 | 26.18 | 29.14 | 22.29 | 29.87 | 31.14 | 28.21 | 24.25 | 25.38 | 22.77 | 35.87 | 34.63 | 37.64 | 25.88 | 25.34 | 26.60 | 45.87 | 46.60 | 44.96 | 40.09 | 40.86 | 39.18 | 32.13 | 29.68 | 35.71 | 33.17 | 35.86 | 29.84 |
| 2021 | I | 24.19 | 24.86 | 23.16 | 26.84 | 29.23 | 23.67 | 26.33 | 27.81 | 24.52 | 21.53 | 23.34 | 19.14 | 37.92 | 35.63 | 41.01 | 24.68 | 26.26 | 22.43 | 44.79 | 46.10 | 43.13 | 42.47 | 44.11 | 40.46 | 34.55 | 32.69 | 37.05 | 32.06 | 35.11 | 28.17 |
| | II | 24.40 | 25.62 | 22.43 | 26.95 | 28.95 | 24.38 | 33.33 | 34.69 | 31.63 | 22.19 | 23.14 | 20.95 | 38.52 | 36.34 | 41.59 | 25.68 | 26.08 | 25.14 | 48.81 | 50.82 | 46.37 | 40.64 | 42.63 | 38.35 | 36.11 | 35.22 | 37.21 | 31.92 | 36.81 | 25.90 |
| | III | | | | | | | | | | | | | | | | | | | | | | | | | | | | | | |
| | IV | | | | | | | | | | | | | | | | | | | | | | | | | | | | | | |

Fuente: elaboración propia con datos de Indicadores trimestrales de la ENOE, con base en el censo de población y vivienda 2010, Secretaria del trabajo y previsión social (STPS), disponible en http://www.stps.gob.mx/bp/secciones/conoce/areas_atencion/areas_atencion/web/menu_infsector.html [acceso: 01/09/2021]

Tasa de Ocupación en el sector informal: porcentaje de la población ocupada, que trabaja para una unidad económica que opera a partir de los recursos del hogar, pero sin constituirse como empresa, de modo que la actividad no tiene una situación identificable e independiente de ese hogar.
La manera operativa de establecer esto, es que la actividad no lleva una contabilidad bajo las convenciones que permiten que sea auditada.

6.6 Índice de discriminación salarial por grupos de ocupación por sexo, 2007-2021. Cuadro.
Periodicidad: anual

| Grupos de ocupación | 2007 | 2008 | 2009 | 2010 | 2011 | 2012 | 2013 | 2014 | 2015 | 2016 | 2017 | 2018 | 2019 | 2020 | 2021 |
|---|---|---|---|---|---|---|---|---|---|---|---|---|---|---|---|
| Total | -9.60 | -9.40 | -8.50 | -8.20 | -5.30 | -4.70 | -3.10 | -6.50 | -6.21 | -6.72 | -5.3 | -7.77 | -6.57 | -6.15 | -2.74 |
| Funcionarios públicos, gerentes sector privado administrador | -19.30 | -10.70 | -28.80 | -18.10 | -6.80 | -13.90 | -21.55 | -9.25 | -9.96 | -24.88 | -8.45 | -12.67 | -22.44 | -13.01 | -28.27 |
| Oficinistas | -15.20 | -15.50 | -15.20 | -10.30 | -12.80 | -10.10 | -6.17 | -8.58 | -9.84 | -8.49 | -7.01 | -13.97 | -12.54 | -5.17 | -5.27 |
| Trabajadores industriales, artesanos y ayudantes | -35.20 | -33.20 | -33.40 | -8.90 | -31.00 | -30.50 | -28.03 | -29.73 | -28.05 | -31.52 | -27.49 | -26.59 | -22.87 | -23.83 | -21.37 |
| Comerciantes | -25.40 | -18.30 | -16.80 | -25.60 | -15.80 | -16.70 | -12.91 | -11.95 | -16.06 | -17.2 | -14.59 | -16.69 | -16.06 | -14.37 | -13.29 |
| Profesionales, técnicos y trabajadores del arte | -12.80 | -19.30 | -19.50 | -8.10 | -17.40 | -15.30 | -12.83 | -22.64 | -18.07 | -20.03 | -19.48 | -21.42 | -19.55 | -17.96 | -6.35 |
| Trabajadores de la educación | -6.50 | -7.20 | -9.10 | -10.70 | -1.10 | -2.50 | 0.14 | -9.56 | -8.23 | -1.93 | -11.24 | -8.87 | -10.82 | -14.29 | -17.62 |
| Trabajadores en servicios personales | 11.00 | 3.60 | 11.20 | 5.70 | 11.80 | 8.70 | 14.23 | 10.39 | 12.51 | 12.53 | 15.32 | 11.45 | 14.98 | 12.2 | 8.79 |
| Trabajadores en actividades agrícolas, ganaderas, silvícolas y de caza y pesca | 6.80 | 3.60 | 3.20 | -35.00 | 0.50 | -0.80 | 5.65 | -0.99 | 1.06 | -2.02 | 5.27 | -9.02 | 4.05 | 6.94 | -2.49 |
| Conductores y ayudantes de conductores de maquinaria móvil y medios de transporte | -48.60 | -42.30 | -29.00 | -34.20 | 25.10 | -24.30 | -27.58 | -75.19 | -9.83 | -15.06 | 17.28 | -6.19 | -6.5 | -21.05 | -30.21 |
| Trabajadores en servicios de protección y vigilancia y fuerzas armadas | 0.40 | -5.20 | 2.80 | -20.50 | 11.20 | 1.90 | 4.45 | 0.81 | -6.85 | 0.26 | -13.51 | 3.51 | 20.64 | -3.68 | -24.58 |

**Nota de interpretación**: Representa el porcentaje de cambio en el salario que mujeres u hombres se debe realizar para lograr la equidad salarial. Si el índice es negativo, hay que incrementar el salario de las mujeres, cuando es igual a cero existe equidad y cuando es

$$IDS=((⟦IH⟧\_M/⟦IH⟧\_H-⟦PE⟧\_M/⟦PE⟧\_H)/(⟦IH⟧\_M/⟦IH⟧\_H)"")*100$$

$IDS=indice\ de\ discriminacion\ salarial$

$⟦IH⟧\_M=ingreso\ por\ hora\ de\ las\ mujeres$

$⟦IH⟧\_H=ingreso\ por\ hora\ de\ los\ hombres$

$⟧PE\_⟦M=escolaridad\ promedio\ de\ las\ mujeres$

$⟧PE\_⟦H=escolaridad\ promedio\ de\ los\ hombres$

Fuente: Instituto nacional de la mujer, http://estadistica.inmujeres.gob.mx/formas/muestra_indicador.php?cve_indicador=457&Switch=0&Descripcion2=0&indicador2=0&original=0&fuente=457.pdf&IDNivel1=18

6.7 Población ocupada según condición de acceso a instituciones de salud en México por sexo, 2005-2021T2. Cuadro.
Periodicidad: trimestral
Unidad de medida: número de personas.

| | | Total | Hombres | Mujeres | Con acceso | Hombres | Mujeres | Sin acceso | Hombres | Mujeres | No especificado | Hombres | Mujeres |
|---|---|---|---|---|---|---|---|---|---|---|---|---|---|
| 2005 | I | 41,441,076 | 26,597,801 | 14,843,275 | 14,826,296 | 9,330,961 | 5,495,335 | 26,362,221 | 17,089,504 | 9,272,717 | 252,559 | 177,336 | 75,223 |
| | II | 41,676,868 | 26,379,882 | 15,296,986 | 14,756,654 | 9,208,056 | 5,548,598 | 26,662,454 | 16,993,158 | 9,669,296 | 257,760 | 178,668 | 79,092 |
| | III | 42,334,898 | 26,777,675 | 15,557,223 | 14,859,040 | 9,256,977 | 5,602,063 | 27,212,531 | 17,344,450 | 9,868,081 | 263,327 | 176,248 | 87,079 |
| | IV | 42,863,703 | 26,993,388 | 15,870,315 | 15,183,146 | 9,429,222 | 5,753,924 | 27,419,587 | 17,394,229 | 10,025,358 | 260,970 | 169,937 | 91,033 |
| 2006 | I | 42,740,936 | 26,913,995 | 15,826,941 | 15,350,730 | 9,460,853 | 5,889,877 | 27,125,015 | 17,269,934 | 9,855,081 | 265,191 | 183,208 | 81,983 |
| | II | 43,212,434 | 27,204,670 | 16,007,764 | 15,335,408 | 9,464,119 | 5,871,289 | 27,608,293 | 17,560,121 | 10,048,172 | 268,733 | 180,430 | 88,303 |
| | III | 43,617,867 | 27,334,362 | 16,283,505 | 15,793,273 | 9,720,390 | 6,072,883 | 27,552,943 | 17,428,279 | 10,124,664 | 271,651 | 185,693 | 85,958 |
| | IV | 43,942,607 | 27,499,469 | 16,443,138 | 16,094,167 | 9,913,141 | 6,181,026 | 27,582,675 | 17,400,849 | 10,181,826 | 265,765 | 185,479 | 80,286 |
| 2007 | I | 43,526,125 | 27,286,572 | 16,239,553 | 16,015,717 | 9,893,860 | 6,121,857 | 27,240,337 | 17,212,312 | 10,028,025 | 270,071 | 180,400 | 89,671 |
| | II | 44,050,928 | 27,549,470 | 16,501,458 | 15,878,897 | 9,825,298 | 6,053,599 | 27,912,370 | 17,553,978 | 10,358,392 | 259,661 | 170,194 | 89,467 |
| | III | 44,101,860 | 27,600,335 | 16,501,525 | 16,056,343 | 9,894,077 | 6,162,266 | 27,779,183 | 17,517,283 | 10,261,900 | 266,334 | 188,975 | 77,359 |
| | IV | 45,246,080 | 28,087,776 | 17,158,304 | 16,304,693 | 10,084,012 | 6,220,681 | 28,633,108 | 17,785,515 | 10,847,593 | 308,279 | 218,249 | 90,030 |
| 2008 | I | 44,651,965 | 27,882,320 | 16,769,645 | 16,310,141 | 10,092,079 | 6,218,062 | 28,042,268 | 17,593,467 | 10,448,801 | 299,556 | 196,774 | 102,782 |
| | II | 45,293,616 | 28,305,682 | 16,987,934 | 16,227,877 | 10,063,573 | 6,164,304 | 28,799,010 | 18,056,081 | 10,742,929 | 266,729 | 186,028 | 80,701 |
| | III | 45,029,841 | 28,293,890 | 16,735,951 | 16,340,197 | 10,091,583 | 6,248,614 | 28,404,062 | 18,001,221 | 10,402,841 | 285,582 | 201,086 | 84,496 |
| | IV | 44,798,686 | 28,080,854 | 16,717,832 | 16,393,743 | 10,150,048 | 6,243,695 | 28,091,666 | 17,716,820 | 10,374,846 | 313,277 | 213,986 | 99,291 |
| 2009 | I | 44,627,384 | 28,010,008 | 16,617,376 | 16,016,719 | 9,843,218 | 6,173,501 | 28,344,958 | 17,977,738 | 10,367,220 | 265,707 | 189,052 | 76,655 |
| | II | 45,027,104 | 28,195,274 | 16,831,830 | 15,872,887 | 9,755,894 | 6,116,993 | 28,897,748 | 18,260,273 | 10,637,475 | 256,469 | 179,107 | 77,362 |
| | III | 45,743,215 | 28,352,109 | 17,391,106 | 15,926,567 | 9,732,623 | 6,193,944 | 29,528,348 | 18,424,654 | 11,103,694 | 288,300 | 194,832 | 93,468 |
| | IV | 46,343,704 | 28,749,691 | 17,594,013 | 16,040,023 | 9,853,045 | 6,186,978 | 30,004,338 | 18,696,821 | 11,307,517 | 299,343 | 199,825 | 99,518 |
| 2010 | I | 45,524,339 | 28,421,331 | 17,103,008 | 15,753,580 | 9,654,417 | 6,099,163 | 29,510,732 | 18,589,338 | 10,921,394 | 260,027 | 177,576 | 82,451 |
| | II | 46,597,624 | 29,057,210 | 17,540,414 | 15,969,203 | 9,764,975 | 6,204,228 | 30,368,212 | 19,122,795 | 11,245,417 | 260,209 | 169,440 | 90,769 |
| | III | 46,452,588 | 28,982,757 | 17,469,831 | 16,142,237 | 9,935,209 | 6,207,028 | 30,060,493 | 18,889,247 | 11,171,246 | 249,858 | 158,301 | 91,557 |
| | IV | 45,911,934 | 28,768,675 | 17,143,259 | 16,500,567 | 10,197,594 | 6,302,973 | 29,133,888 | 18,394,652 | 10,739,236 | 277,479 | 176,429 | 101,050 |
| 2011 | I | 46,005,815 | 28,934,497 | 17,071,318 | 16,121,268 | 9,946,068 | 6,175,200 | 29,622,453 | 18,813,837 | 10,808,616 | 262,094 | 174,592 | 87,502 |
| | II | 46,891,586 | 29,316,417 | 17,575,169 | 16,476,073 | 10,160,502 | 6,315,571 | 30,144,039 | 18,974,214 | 11,169,825 | 271,474 | 181,701 | 89,773 |
| | III | 47,350,681 | 29,608,447 | 17,742,234 | 16,553,124 | 10,194,193 | 6,358,931 | 30,500,883 | 19,205,621 | 11,295,262 | 296,674 | 208,633 | 88,041 |
| | IV | 48,307,467 | 29,683,385 | 18,624,082 | 16,925,874 | 10,332,586 | 6,593,288 | 31,075,371 | 19,145,822 | 11,929,549 | 306,222 | 204,977 | 101,245 |
| 2012 | I | 47,726,265 | 29,678,752 | 18,047,513 | 16,683,078 | 10,246,854 | 6,436,224 | 30,764,738 | 19,238,624 | 11,526,114 | 278,449 | 193,274 | 85,175 |
| | II | 49,003,380 | 30,224,369 | 18,779,011 | 17,226,681 | 10,554,879 | 6,671,802 | 31,502,693 | 19,498,740 | 12,003,953 | 274,006 | 170,750 | 103,256 |
| | III | 49,275,020 | 30,458,625 | 18,816,395 | 17,302,542 | 10,664,792 | 6,637,750 | 31,680,248 | 19,595,525 | 12,084,723 | 292,230 | 198,308 | 93,922 |
| | IV | 48,822,271 | 30,131,190 | 18,691,081 | 17,673,399 | 10,904,493 | 6,768,906 | 30,835,224 | 19,014,408 | 11,820,816 | 313,648 | 212,289 | 101,359 |
| 2013 | I | 48,358,255 | 30,071,937 | 18,286,318 | 17,361,462 | 10,645,846 | 6,715,616 | 30,729,663 | 19,256,698 | 11,472,965 | 267,130 | 169,393 | 97,737 |
| | II | 49,296,229 | 30,333,984 | 18,962,245 | 17,716,433 | 10,805,905 | 6,910,528 | 31,302,185 | 19,348,444 | 11,953,741 | 277,611 | 179,635 | 97,976 |
| | III | 49,309,167 | 30,415,501 | 18,893,666 | 17,738,133 | 10,807,839 | 6,930,294 | 31,356,958 | 19,460,926 | 11,896,032 | 214,076 | 146,736 | 67,340 |
| | IV | 49,945,599 | 30,771,062 | 19,174,537 | 18,056,654 | 11,041,885 | 7,014,769 | 31,597,517 | 19,537,108 | 12,060,409 | 291,428 | 192,069 | 99,359 |
| 2014 | I | 49,080,947 | 30,474,329 | 18,606,618 | 18,095,867 | 11,098,518 | 6,997,349 | 30,745,648 | 19,209,223 | 11,536,425 | 239,432 | 166,588 | 72,844 |
| | II | 49,301,557 | 30,590,631 | 18,710,926 | 18,264,016 | 11,203,672 | 7,060,344 | 30,797,308 | 19,222,867 | 11,574,441 | 240,233 | 164,092 | 76,141 |
| | III | 49,455,344 | 30,849,270 | 18,606,074 | 18,207,251 | 11,171,815 | 7,035,436 | 31,005,869 | 19,505,152 | 11,500,717 | 242,224 | 172,303 | 69,921 |
| | IV | 49,823,798 | 31,032,132 | 18,791,666 | 18,267,966 | 11,230,942 | 7,037,024 | 31,299,257 | 19,622,416 | 11,676,841 | 256,575 | 178,774 | 77,801 |
| 2015 | I | 49,806,064 | 31,009,993 | 18,796,071 | 18,296,094 | 11,248,533 | 7,047,561 | 31,277,688 | 19,608,814 | 11,668,874 | 232,282 | 152,646 | 79,636 |
| | II | 50,336,088 | 31,309,072 | 19,027,016 | 18,511,000 | 11,387,774 | 7,123,226 | 31,579,134 | 19,757,668 | 11,821,466 | 245,954 | 163,630 | 82,324 |
| | III | 50,734,656 | 31,457,961 | 19,276,695 | 18,525,872 | 11,382,646 | 7,143,226 | 31,951,702 | 19,901,306 | 12,050,396 | 257,082 | 174,009 | 83,073 |
| | IV | 51,568,519 | 31,757,776 | 19,810,743 | 18,758,772 | 11,561,156 | 7,197,616 | 32,552,232 | 20,023,430 | 12,528,802 | 257,515 | 173,190 | 84,325 |
| 2016 | I | 50,778,629 | 31,481,902 | 19,296,727 | 18,656,899 | 11,448,015 | 7,208,884 | 31,875,453 | 19,865,746 | 12,009,707 | 246,277 | 168,141 | 78,136 |
| | II | 51,433,590 | 31,780,102 | 19,653,488 | 19,032,241 | 11,636,369 | 7,395,872 | 32,163,901 | 19,992,427 | 12,171,474 | 237,448 | 151,306 | 86,142 |
| | III | 52,043,100 | 32,118,633 | 19,924,467 | 19,257,025 | 11,803,518 | 7,453,507 | 32,511,403 | 20,133,201 | 12,378,202 | 274,672 | 181,914 | 92,758 |
| | IV | 52,123,674 | 32,216,131 | 19,907,543 | 19,383,551 | 11,812,259 | 7,571,292 | 32,448,867 | 20,220,529 | 12,228,338 | 291,256 | 183,343 | 107,913 |
| 2017 | I | 51,859,895 | 32,132,937 | 19,726,958 | 19,211,445 | 11,736,778 | 7,474,667 | 32,373,043 | 20,211,716 | 12,161,327 | 275,407 | 184,443 | 90,964 |
| | II | 52,198,611 | 32,330,533 | 19,868,078 | 19,564,054 | 11,906,568 | 7,657,486 | 32,352,931 | 20,243,227 | 12,109,704 | 281,626 | 180,738 | 100,888 |
| | III | 52,438,646 | 32,566,333 | 19,872,313 | 19,560,956 | 11,989,025 | 7,571,931 | 32,597,133 | 20,395,807 | 12,201,326 | 280,557 | 181,501 | 99,056 |
| | IV | 52,865,845 | 32,682,875 | 20,182,970 | 19,678,776 | 11,942,233 | 7,736,543 | 32,868,034 | 20,531,695 | 12,336,339 | 319,035 | 208,947 | 110,088 |
| 2018 | I | 52,876,916 | 32,776,410 | 20,100,506 | 19,683,852 | 12,001,980 | 7,681,872 | 32,902,014 | 20,583,198 | 12,318,816 | 291,050 | 191,232 | 99,818 |
| | II | 53,785,257 | 33,118,332 | 20,666,925 | 20,237,503 | 12,250,171 | 7,987,332 | 33,208,684 | 20,636,480 | 12,572,204 | 339,070 | 231,681 | 107,389 |
| | III | 54,027,997 | 33,428,261 | 20,599,736 | 20,277,732 | 12,308,595 | 7,969,137 | 33,411,341 | 20,890,917 | 12,520,424 | 338,924 | 228,749 | 110,175 |
| | IV | 54,194,608 | 33,286,552 | 20,908,056 | 20,284,697 | 12,317,628 | 7,967,069 | 33,585,753 | 20,757,856 | 12,827,897 | 324,158 | 211,068 | 113,090 |
| 2019 | I | 54,152,266 | 33,269,205 | 20,883,061 | 20,086,111 | 12,235,637 | 7,850,474 | 33,770,222 | 20,841,431 | 12,928,791 | 295,933 | 192,137 | 103,796 |
| | II | 54,936,719 | 33,449,817 | 21,486,902 | 20,655,404 | 12,419,796 | 8,235,608 | 33,955,175 | 20,814,760 | 13,140,415 | 326,140 | 215,261 | 110,879 |
| | III | 55,201,939 | 33,636,879 | 21,565,060 | 20,585,237 | 12,442,564 | 8,142,673 | 34,284,059 | 20,976,510 | 13,307,549 | 332,643 | 217,805 | 114,838 |
| | IV | 55,683,450 | 33,651,195 | 22,032,255 | 20,958,221 | 12,616,861 | 8,341,360 | 34,376,719 | 20,804,353 | 13,572,366 | 348,510 | 229,981 | 118,529 |
| 2020 | I | 55,058,450 | 33,275,583 | 21,782,867 | 20,862,732 | 12,432,227 | 8,430,505 | 33,885,696 | 20,631,495 | 13,254,201 | 310,022 | 211,861 | 98,161 |
| | II | 44,715,068 | 27,075,204 | 17,639,863 | 19,467,768 | 11,253,704 | 8,214,064 | 25,134,604 | 15,751,616 | 9,382,989 | 112,695 | 69,885 | 42,811 |
| | III | 50,810,713 | 31,620,116 | 19,190,597 | 20,381,870 | 12,113,924 | 8,267,946 | 30,147,810 | 19,328,473 | 10,819,337 | 281,033 | 177,719 | 103,314 |
| | IV | 53,331,429 | 32,605,114 | 20,726,315 | 20,614,778 | 12,276,987 | 8,337,791 | 32,426,036 | 20,133,528 | 12,292,508 | 290,615 | 194,599 | 96,016 |
| 2021 | I | 52,973,270 | 32,671,161 | 20,302,109 | 20,587,526 | 12,291,839 | 8,295,687 | 32,098,905 | 20,199,578 | 11,899,327 | 286,839 | 179,744 | 107,095 |
| | II | 55,242,748 | 33,577,390 | 21,665,358 | 21,137,782 | 12,546,504 | 8,591,278 | 33,746,349 | 20,806,777 | 12,939,572 | 358,617 | 224,109 | 134,508 |

Fuente: elboración propia con datos de Encuesta Nacional de Ocupación y Empleo (ENOE) INEGI
https://www.inegi.org.mx/sistemas/bie/?idserPadre=1010019001100088007001000250#D1010019001100088007001000250

Notas:a/ En cumplimiento a lo ordenado por el Ministro instructor de la Suprema Corte de Justicia de la Nación en el acuerdo de fecha 9 de julio de 2021 dictado en el incidente de suspensión derivado de la Controversia Constitucional 78/2021, las cifras poblacionales correspondientes al Estado de México y la ciudad de Toluca del segundo trimestre de 2021 solo se presentan en porcentajes con base en las proyecciones de población empleadas con anterioridad a la concesión de la suspensión. La información hasta el primer trimestre de 2020 proviene de la Encuesta Nacional de Ocupación y Empleo (ENOE), en el segundo trimestre de 2020 corresponde a la Encuesta Telefónica de Ocupación y Empleo (ETOE) y a partir del tercer trimestre de 2020 la información se genera con la Encuesta Nacional de Ocupación y Empleo (Nueva edición) (ENOE (N)). En el caso del segundo trimestre de 2020 la información se construyó a partir del promedio de los resultados mensuales de la Encuesta Telefónica de Ocupación y Empleo (ETOE) que ofrece información para los meses de abril, mayo y junio de 2020. La información para el primer trimestre de 2021 y los trimestres primero, segundo y tercero de 2020, se construye con base en las estimaciones poblacionales trimestrales generadas por el Marco Muestreo de Viviendas del INEGI. La información de los trimestres primero de 2005 al cuarto trimestre de 2019 y el cuarto de 2020 toma en cuenta la estimación de población con base en las proyecciones demográficas de

6.8 Indicadores de precariedad laboral en México por sexo, 2005-2021T2. Cuadro.
Periodicidad: trimestral
Unidad de medida: número de personas

| | | | | | Nivel de Ingresos | | | | | | | | | Seguridad social y prestaciones | | | Jornada de trabajo | | | | | |
|---|---|---|---|---|---|---|---|---|---|---|---|---|---|---|---|---|---|---|---|---|---|---|
| | | Ocupados | Hombres | Mujeres | Ocupados que no reciben ingresos | Hombres | Mujeres | Ocupados que ganan hasta 1 SM | Hombres | Mujeres | Ocupados que ganan más de 1 a 2 SM | Hombres | Mujeres | Ocupados sin acceso a instituciones de salud | Hombres | Mujeres | Ocupados que laboran en jornadas menores a la normal | Hombres | Mujeres | Ocupados que laboran en jornadas mayores a la normal (35- | Hombres | Mujeres |
| 2005 | I | 41,441,076 | 26,597,801 | 14,843,275 | 3,764,508 | 2,180,605 | 1,583,903 | 6,042,632 | 3,029,563 | 3,013,069 | 9,957,308 | 5,932,391 | 4,024,917 | 26,362,221 | 17,089,504 | 9,272,717 | 18,378,137 | 12,172,876 | 6,205,261 | 11,331,043 | 8,536,212 | 2,794,831 |
| | II | 41,676,868 | 26,379,882 | 15,296,986 | 3,803,312 | 2,142,112 | 1,661,200 | 6,160,432 | 3,022,683 | 3,137,749 | 9,496,991 | 5,538,113 | 3,958,878 | 26,662,454 | 16,993,158 | 9,669,296 | 18,515,534 | 12,005,870 | 6,509,664 | 12,334,982 | 9,257,711 | 3,077,271 |
| | III | 42,334,898 | 26,777,675 | 15,557,223 | 4,232,583 | 2,423,825 | 1,808,758 | 6,132,060 | 3,005,161 | 3,126,899 | 9,337,544 | 5,429,907 | 3,907,637 | 27,212,531 | 17,344,450 | 9,868,081 | 18,905,735 | 12,299,690 | 6,606,045 | 12,446,591 | 9,340,767 | 3,105,824 |
| | IV | 42,863,703 | 26,993,388 | 15,870,315 | 3,879,128 | 2,123,849 | 1,755,279 | 5,870,632 | 2,890,749 | 2,979,883 | 9,325,572 | 5,344,881 | 3,980,691 | 27,419,587 | 17,394,229 | 10,025,358 | 19,150,225 | 12,295,808 | 6,854,417 | 12,929,963 | 9,666,835 | 3,263,128 |
| 2006 | I | 42,740,936 | 26,913,995 | 15,826,941 | 3,496,695 | 1,893,746 | 1,602,949 | 5,843,020 | 2,888,680 | 2,954,340 | 9,198,907 | 5,234,337 | 3,964,570 | 27,125,015 | 17,269,934 | 9,855,081 | 19,006,229 | 12,237,336 | 6,768,893 | 12,530,567 | 9,479,036 | 3,051,531 |
| | II | 43,212,434 | 27,204,670 | 16,007,764 | 3,629,227 | 1,956,219 | 1,673,008 | 5,766,908 | 2,837,106 | 2,929,802 | 9,144,483 | 5,187,663 | 3,956,820 | 27,608,293 | 17,560,121 | 10,048,172 | 18,435,174 | 11,927,117 | 6,508,057 | 12,249,558 | 9,212,693 | 3,036,865 |
| | III | 43,617,867 | 27,334,362 | 16,283,505 | 3,956,455 | 2,152,065 | 1,804,390 | 5,599,584 | 2,735,249 | 2,864,335 | 8,779,609 | 4,957,968 | 3,821,641 | 27,552,943 | 17,428,279 | 10,124,664 | 19,214,899 | 12,310,780 | 6,904,119 | 13,027,909 | 9,756,173 | 3,271,736 |
| | IV | 43,942,607 | 27,499,469 | 16,443,138 | 3,833,005 | 2,074,749 | 1,758,256 | 5,723,863 | 2,794,800 | 2,929,063 | 8,997,897 | 5,057,012 | 3,940,885 | 27,582,675 | 17,400,849 | 10,181,826 | 19,070,426 | 12,222,093 | 6,848,333 | 12,830,563 | 9,660,132 | 3,170,431 |
| 2007 | I | 43,526,125 | 27,286,572 | 16,239,553 | 3,593,097 | 1,917,944 | 1,675,153 | 5,756,409 | 2,777,625 | 2,978,784 | 9,331,828 | 5,280,323 | 4,051,505 | 27,240,337 | 17,212,312 | 10,028,025 | 18,702,125 | 12,084,329 | 6,617,796 | 12,152,630 | 9,146,008 | 3,006,622 |
| | II | 44,050,928 | 27,549,470 | 16,501,458 | 3,725,834 | 2,039,100 | 1,686,734 | 5,449,531 | 2,561,695 | 2,887,836 | 9,144,307 | 5,057,623 | 4,086,684 | 27,912,370 | 17,553,978 | 10,358,392 | 18,835,103 | 12,123,046 | 6,712,057 | 12,282,434 | 9,216,338 | 3,066,096 |
| | III | 44,101,860 | 27,600,335 | 16,501,525 | 3,965,084 | 2,174,817 | 1,790,267 | 5,437,083 | 2,652,315 | 2,784,768 | 8,952,397 | 4,904,114 | 4,048,283 | 27,779,183 | 17,517,283 | 10,261,900 | 19,613,443 | 12,568,785 | 7,044,658 | 12,957,982 | 9,647,843 | 3,310,139 |
| | IV | 45,246,080 | 28,087,776 | 17,158,304 | 4,012,908 | 2,127,518 | 1,885,390 | 5,745,988 | 2,730,154 | 3,015,834 | 9,127,814 | 4,982,764 | 4,145,050 | 28,633,108 | 17,785,515 | 10,847,593 | 19,569,137 | 12,484,051 | 7,085,086 | 13,144,774 | 9,785,423 | 3,359,351 |
| 2008 | I | 44,651,965 | 27,882,320 | 16,769,645 | 3,664,255 | 1,901,027 | 1,763,228 | 5,464,758 | 2,610,151 | 2,854,607 | 9,171,470 | 5,056,861 | 4,114,609 | 28,042,268 | 17,593,467 | 10,448,801 | 18,839,725 | 12,145,304 | 6,694,421 | 12,223,043 | 9,130,246 | 3,092,797 |
| | II | 45,293,616 | 28,305,682 | 16,987,934 | 3,678,586 | 2,017,660 | 1,660,926 | 5,479,698 | 2,538,414 | 2,941,284 | 9,331,937 | 5,029,860 | 4,302,077 | 28,799,010 | 18,056,081 | 10,742,929 | 20,194,179 | 12,954,296 | 7,239,883 | 13,012,531 | 9,699,074 | 3,313,457 |
| | III | 45,029,841 | 28,293,890 | 16,735,951 | 3,849,721 | 2,108,187 | 1,741,534 | 5,310,944 | 2,589,030 | 2,721,914 | 9,059,373 | 5,027,072 | 4,032,301 | 28,404,062 | 18,001,221 | 10,402,841 | 20,147,677 | 12,864,672 | 7,283,005 | 13,022,721 | 9,752,841 | 3,269,880 |
| | IV | 44,798,686 | 28,080,854 | 16,717,832 | 3,837,959 | 2,148,067 | 1,689,892 | 5,330,495 | 2,542,562 | 2,787,933 | 8,947,056 | 4,913,617 | 4,033,439 | 28,091,666 | 17,716,820 | 10,374,846 | 20,013,481 | 12,719,394 | 7,294,087 | 13,114,713 | 9,816,968 | 3,297,745 |
| 2009 | I | 44,627,384 | 28,010,008 | 16,617,376 | 3,382,286 | 1,901,718 | 1,480,568 | 5,646,140 | 2,681,145 | 2,964,995 | 10,371,767 | 5,853,943 | 4,517,824 | 28,344,958 | 17,977,738 | 10,367,220 | 19,566,134 | 12,494,508 | 7,071,626 | 12,811,686 | 9,576,535 | 3,235,151 |
| | II | 45,027,104 | 28,195,274 | 16,831,830 | 3,710,321 | 2,133,713 | 1,576,608 | 5,898,601 | 2,844,091 | 3,054,510 | 10,065,306 | 5,687,706 | 4,377,600 | 28,897,748 | 18,260,273 | 10,637,475 | 18,681,450 | 11,975,656 | 6,705,794 | 12,160,119 | 9,051,990 | 3,108,129 |
| | III | 45,743,215 | 28,352,109 | 17,391,106 | 3,990,619 | 2,210,666 | 1,779,953 | 6,173,970 | 2,972,453 | 3,201,517 | 10,216,696 | 5,730,455 | 4,486,241 | 29,528,348 | 18,424,654 | 11,103,694 | 19,950,397 | 12,650,804 | 7,299,593 | 13,131,296 | 9,714,145 | 3,417,151 |
| | IV | 46,343,704 | 28,749,691 | 17,594,013 | 4,053,704 | 2,245,137 | 1,808,567 | 6,263,829 | 2,962,619 | 3,301,210 | 10,488,244 | 5,870,984 | 4,617,260 | 30,004,338 | 18,696,821 | 11,307,517 | 19,740,003 | 12,539,499 | 7,200,504 | 13,018,825 | 9,660,250 | 3,358,575 |
| 2010 | I | 45,524,339 | 28,421,331 | 17,103,008 | 3,539,709 | 1,951,346 | 1,588,363 | 6,114,915 | 2,902,085 | 3,212,830 | 10,872,674 | 6,156,237 | 4,716,437 | 29,510,732 | 18,589,338 | 10,921,394 | 19,549,180 | 12,376,854 | 7,172,326 | 12,918,310 | 9,706,658 | 3,211,652 |
| | II | 46,597,624 | 29,057,210 | 17,540,414 | 3,908,484 | 2,221,328 | 1,687,156 | 6,329,217 | 3,045,345 | 3,283,872 | 10,875,312 | 6,117,708 | 4,757,604 | 30,368,212 | 19,122,795 | 11,245,417 | 19,828,904 | 12,652,915 | 7,175,989 | 13,016,299 | 9,658,321 | 3,357,978 |
| | III | 46,452,588 | 28,982,757 | 17,469,831 | 4,106,609 | 2,346,122 | 1,760,487 | 6,093,437 | 2,891,312 | 3,202,125 | 10,532,173 | 5,965,411 | 4,566,762 | 30,060,493 | 18,889,247 | 11,171,246 | 20,204,603 | 12,859,599 | 7,345,004 | 13,018,936 | 9,659,715 | 3,359,221 |
| | IV | 45,911,934 | 28,768,675 | 17,143,259 | 3,890,067 | 2,287,141 | 1,602,926 | 5,761,151 | 2,795,065 | 2,966,086 | 10,485,685 | 5,889,171 | 4,596,514 | 29,133,888 | 18,394,652 | 10,739,236 | 20,604,932 | 13,159,964 | 7,444,968 | 13,065,995 | 9,726,985 | 3,339,010 |
| 2011 | I | 46,005,815 | 28,934,497 | 17,071,318 | 3,436,610 | 1,932,348 | 1,504,262 | 5,715,789 | 2,729,027 | 2,986,762 | 10,711,511 | 6,076,954 | 4,634,557 | 29,622,453 | 18,813,837 | 10,808,616 | 20,577,151 | 13,249,329 | 7,327,822 | 13,296,016 | 9,869,462 | 3,426,554 |
| | II | 46,891,586 | 29,316,417 | 17,575,169 | 3,680,741 | 2,040,587 | 1,640,154 | 5,947,332 | 2,863,471 | 3,083,861 | 10,612,859 | 5,990,701 | 4,622,158 | 30,144,039 | 18,974,214 | 11,169,825 | 20,328,055 | 12,956,310 | 7,371,745 | 12,962,230 | 9,608,508 | 3,353,722 |
| | III | 47,350,681 | 29,608,447 | 17,742,234 | 3,975,327 | 2,227,414 | 1,747,913 | 6,104,506 | 2,975,600 | 3,128,906 | 10,758,600 | 6,042,638 | 4,715,962 | 30,500,883 | 19,205,621 | 11,295,262 | 20,942,458 | 13,453,970 | 7,488,488 | 13,145,316 | 9,697,500 | 3,447,816 |
| | IV | 48,307,467 | 29,683,385 | 18,624,082 | 4,045,364 | 2,201,177 | 1,844,187 | 6,352,912 | 3,011,956 | 3,340,956 | 10,857,869 | 5,995,405 | 4,862,464 | 31,075,371 | 19,145,822 | 11,929,549 | 21,130,193 | 13,257,477 | 7,872,716 | 13,413,467 | 9,883,038 | 3,530,429 |
| 2012 | I | 47,726,265 | 29,678,752 | 18,047,513 | 3,637,958 | 2,027,683 | 1,610,275 | 6,403,401 | 3,035,546 | 3,367,855 | 11,482,467 | 6,489,412 | 4,993,055 | 30,764,738 | 19,238,624 | 11,526,114 | 21,113,265 | 13,376,683 | 7,736,582 | 13,512,863 | 10,030,031 | 3,482,832 |
| | II | 49,003,380 | 30,224,369 | 18,779,011 | 3,934,436 | 2,188,994 | 1,745,442 | 6,756,039 | 3,160,823 | 3,595,216 | 11,475,868 | 6,424,193 | 5,051,675 | 31,502,693 | 19,498,740 | 12,003,953 | 20,798,611 | 13,148,516 | 7,650,095 | 13,370,214 | 9,821,044 | 3,549,170 |
| | III | 49,275,020 | 30,458,625 | 18,816,395 | 4,077,333 | 2,263,643 | 1,813,690 | 6,787,768 | 3,238,790 | 3,548,978 | 11,412,716 | 6,417,235 | 4,995,481 | 31,680,248 | 19,595,525 | 12,084,723 | 21,632,844 | 13,653,628 | 7,979,216 | 13,982,071 | 10,347,882 | 3,634,189 |
| | IV | 48,822,271 | 30,131,190 | 18,691,081 | 3,971,918 | 2,329,360 | 1,642,558 | 6,368,823 | 2,985,773 | 3,383,050 | 11,244,676 | 6,286,134 | 4,958,542 | 30,835,224 | 19,014,408 | 11,820,816 | 21,488,087 | 13,558,794 | 7,929,293 | 13,950,683 | 10,229,038 | 3,721,645 |
| 2013 | I | 48,358,255 | 30,071,937 | 18,286,318 | 3,498,119 | 2,015,445 | 1,482,674 | 6,256,527 | 2,956,218 | 3,300,309 | 11,850,082 | 6,703,440 | 5,146,642 | 30,729,663 | 19,256,698 | 11,472,965 | 21,676,121 | 13,855,185 | 7,820,936 | 13,085,773 | 9,681,856 | 3,403,917 |
| | II | 49,296,229 | 30,333,984 | 18,962,245 | 3,775,106 | 2,220,892 | 1,554,214 | 6,634,686 | 3,086,481 | 3,548,205 | 12,207,840 | 6,844,350 | 5,363,490 | 31,302,185 | 19,348,444 | 11,953,741 | 21,397,699 | 13,506,050 | 7,891,649 | 13,550,610 | 9,970,412 | 3,580,198 |
| | III | 49,309,167 | 30,415,501 | 18,893,666 | 3,998,846 | 2,368,622 | 1,630,224 | 6,661,873 | 3,118,844 | 3,543,029 | 11,844,076 | 6,747,160 | 5,096,916 | 31,356,958 | 19,460,926 | 11,896,032 | 21,875,763 | 13,753,858 | 8,121,905 | 13,839,610 | 10,115,682 | 3,723,928 |
| | IV | 49,945,599 | 30,771,062 | 19,174,537 | 3,900,916 | 2,231,527 | 1,669,389 | 6,803,922 | 3,230,753 | 3,573,169 | 11,700,823 | 6,496,944 | 5,203,879 | 31,597,517 | 19,537,108 | 12,060,409 | 22,411,886 | 13,967,158 | 8,444,728 | 14,234,372 | 10,489,176 | 3,745,196 |
| 2014 | I | 49,080,947 | 30,474,329 | 18,606,618 | 3,518,771 | 2,024,610 | 1,494,161 | 6,392,463 | 3,005,386 | 3,387,077 | 11,967,630 | 6,746,585 | 5,221,045 | 30,745,648 | 19,209,223 | 11,536,425 | 21,916,588 | 13,949,657 | 7,966,931 | 13,434,725 | 9,979,718 | 3,455,007 |
| | II | 49,301,557 | 30,590,631 | 18,710,926 | 3,682,777 | 2,139,993 | 1,542,784 | 6,488,488 | 3,104,037 | 3,384,451 | 12,024,721 | 6,756,268 | 5,268,453 | 30,797,308 | 19,222,867 | 11,574,441 | 21,652,623 | 13,647,884 | 8,004,739 | 13,225,668 | 9,846,633 | 3,379,035 |
| | III | 49,455,344 | 30,849,270 | 18,606,074 | 3,928,825 | 2,349,732 | 1,579,093 | 6,634,241 | 3,229,314 | 3,404,927 | 11,671,192 | 6,581,760 | 5,089,432 | 31,005,869 | 19,505,152 | 11,500,717 | 22,714,521 | 14,431,335 | 8,283,186 | 13,690,828 | 10,186,350 | 3,504,478 |
| | IV | 49,823,798 | 31,032,132 | 18,791,666 | 3,672,157 | 2,096,343 | 1,575,814 | 6,709,932 | 3,260,470 | 3,449,462 | 12,040,656 | 6,783,727 | 5,256,929 | 31,299,257 | 19,622,416 | 11,676,841 | 22,750,630 | 14,413,592 | 8,337,038 | 14,217,279 | 10,573,626 | 3,643,653 |
| 2015 | I | 49,806,064 | 31,009,993 | 18,796,071 | 3,436,862 | 2,028,641 | 1,408,221 | 6,657,585 | 3,103,578 | 3,554,007 | 12,566,245 | 7,202,833 | 5,363,412 | 31,277,688 | 19,608,814 | 11,668,874 | 22,318,550 | 14,115,249 | 8,203,301 | 14,007,709 | 10,432,124 | 3,575,585 |
| | II | 50,336,088 | 31,309,072 | 19,027,016 | 3,725,020 | 2,162,991 | 1,562,029 | 6,887,590 | 3,253,101 | 3,634,489 | 12,800,699 | 7,375,605 | 5,425,094 | 31,579,134 | 19,757,668 | 11,821,466 | 22,206,609 | 14,081,319 | 8,125,290 | 13,771,119 | 10,224,032 | 3,547,087 |
| | III | 50,734,656 | 31,457,961 | 19,276,695 | 3,747,915 | 2,180,233 | 1,567,682 | 6,880,693 | 3,243,967 | 3,636,726 | 12,844,463 | 7,275,319 | 5,569,144 | 31,951,702 | 19,901,306 | 12,050,396 | 22,851,311 | 14,496,564 | 8,354,747 | 14,451,409 | 10,648,453 | 3,802,956 |
| | IV | 51,568,519 | 31,757,776 | 19,810,743 | 3,610,957 | 2,040,203 | 1,570,754 | 7,601,879 | 3,627,997 | 3,973,882 | 12,668,932 | 7,076,870 | 5,592,062 | 32,552,232 | 20,023,430 | 12,528,802 | 22,397,750 | 14,100,010 | 8,297,740 | 14,616,477 | 10,768,412 | 3,848,065 |
| 2016 | I | 50,778,629 | 31,481,902 | 19,296,727 | 3,179,679 | 1,803,724 | 1,375,955 | 7,894,712 | 3,713,623 | 4,181,089 | 13,788,880 | 8,134,547 | 5,654,333 | 31,875,453 | 19,865,746 | 12,009,707 | 21,952,113 | 13,852,978 | 8,099,135 | 13,879,021 | 10,287,392 | 3,591,629 |
| | II | 51,433,590 | 31,780,102 | 19,653,488 | 3,415,592 | 1,983,046 | 1,432,546 | 8,017,338 | 3,789,670 | 4,227,668 | 13,715,977 | 7,929,112 | 5,786,865 | 32,163,901 | 19,992,427 | 12,171,474 | 23,364,192 | 14,617,228 | 8,746,964 | 14,848,687 | 10,999,067 | 3,849,620 |
| | III | 52,043,100 | 32,118,633 | 19,924,467 | 3,637,781 | 2,095,557 | 1,542,224 | 7,850,761 | 3,644,616 | 4,206,145 | 13,617,418 | 7,952,325 | 5,665,093 | 32,511,403 | 20,133,201 | 12,378,202 | 23,460,692 | 14,750,751 | 8,709,941 | 14,804,893 | 10,984,409 | 3,820,484 |
| | IV | 52,123,674 | 32,216,131 | 19,907,543 | 3,450,485 | 1,955,880 | 1,494,605 | 7,447,513 | 3,460,453 | 3,987,060 | 13,576,764 | 7,856,920 | 5,719,844 | 32,448,867 | 20,220,529 | 12,228,338 | 23,768,807 | 14,877,073 | 8,891,734 | 14,736,658 | 10,937,317 | 3,799,341 |
| 2017 | I | 51,859,895 | 32,132,937 | 19,726,958 | 3,133,797 | 1,749,970 | 1,383,827 | 7,442,463 | 3,424,645 | 4,017,818 | 14,262,160 | 8,356,402 | 5,905,758 | 32,373,043 | 20,211,716 | 12,161,327 | 23,867,854 | 14,971,758 | 8,896,096 | 14,861,042 | 11,157,574 | 3,703,468 |
| | II | 52,198,611 | 32,330,533 | 19,868,078 | 3,337,521 | 1,915,368 | 1,422,153 | 7,566,408 | 3,585,953 | 3,980,455 | 14,118,747 | 8,202,246 | 5,916,501 | 32,352,931 | 20,243,227 | 12,109,704 | 23,284,980 | 14,524,112 | 8,760,868 | 14,079,201 | 10,574,349 | 3,504,852 |
| | III | 52,438,646 | 32,566,333 | 19,872,313 | 3,437,846 | 2,038,087 | 1,399,759 | 7,355,639 | 3,494,702 | 3,860,937 | 13,682,660 | 7,921,516 | 5,761,144 | 32,597,133 | 20,395,807 | 12,201,326 | 24,410,813 | 15,377,141 | 9,033,672 | 14,552,607 | 10,794,618 | 3,757,989 |
| | IV | 52,865,845 | 32,682,875 | 20,182,970 | 3,421,033 | 1,929,956 | 1,491,077 | 7,926,332 | 3,772,489 | 4,153,843 | 14,215,650 | 8,345,667 | 5,869,983 | 32,868,034 | 20,531,695 | 12,336,339 | 24,464,181 | 15,284,865 | 9,179,316 | 14,703,002 | 10,968,098 | 3,734,904 |
| 2018 | I | 52,876,916 | 32,776,410 | 20,100,506 | 2,965,555 | 1,684,996 | 1,280,559 | 8,645,273 | 4,050,338 | 4,594,935 | 15,253,962 | 9,218,090 | 6,035,872 | 32,902,014 | 20,583,198 | 12,318,816 | 24,595,330 | 15,580,053 | 9,015,277 | 14,335,087 | 10,675,816 | 3,659,271 |
| | II | 53,785,257 | 33,118,332 | 20,666,925 | 3,254,898 | 1,868,830 | 1,386,068 | 8,705,172 | 4,060,401 | 4,644,771 | 15,287,116 | 9,212,565 | 6,074,551 | 33,208,684 | 20,636,480 | 12,572,204 | 24,202,244 | 15,100,835 | 9,101,409 | 14,806,878 | 11,029,711 | 3,777,167 |
| | III | 54,027,997 | 33,428,261 | 20,599,736 | 3,480,221 | 1,999,072 | 1,481,149 | 8,547,030 | 4,057,928 | 4,489,102 | 15,112,727 | 9,043,219 | 6,069,508 | 33,411,341 | 20,890,917 | 12,520,424 | 25,217,147 | 15,826,916 | 9,390,231 | 15,317,498 | 11,326,269 | 3,991,229 |
| | IV | 54,194,608 | 33,286,552 | 20,908,056 | 3,344,211 | 1,831,958 | 1,512,253 | 8,663,936 | 4,082,909 | 4,581,027 | 15,038,091 | 8,880,199 | 6,157,892 | 33,585,753 | 20,757,856 | 12,827,897 | 24,555,399 | 15,150,589 | 9,404,810 | 15,619,618 | 11,573,024 | 4,046,594 |
| 2019 | I | 54,152,266 | 33,269,205 | 20,883,061 | 3,123,910 | 1,716,665 | 1,407,245 | 10,642,543 | 4,933,388 | 5,709,155 | 17,141,160 | 10,583,968 | 6,557,192 | 33,770,222 | 20,841,431 | 12,928,791 | 24,564,911 | 15,530,221 | 9,034,690 | 14,736,324 | 10,890,857 | 3,845,467 |
| | II | 54,936,719 | 33,449,817 | 21,486,902 | 3,219,868 | 1,771,522 | 1,448,346 | 10,891,594 | 5,056,135 | 5,835,459 | 17,552,729 | 10,690,365 | 6,862,364 | 33,955,175 | 20,814,760 | 13,140,415 | 24,529,269 | 15,255,972 | 9,273,297 | 14,841,451 | 10,893,842 | 3,947,609 |
| | III | 55,201,939 | 33,636,879 | 21,565,060 | 3,485,828 | 1,923,384 | 1,562,444 | 10,948,633 | 5,139,455 | 5,809,178 | 17,531,173 | 10,606,687 | 6,924,486 | 34,284,059 | 20,976,510 | 13,307,549 | 25,333,071 | 15,777,658 | 9,555,413 | 15,353,640 | 11,269,578 | 4,084,062 |
| | IV | 55,683,450 | 33,651,195 | 22,032,255 | 3,358,459 | 1,835,224 | 1,523,235 | 11,060,229 | 5,144,348 | 5,915,881 | 17,578,323 | 10,489,583 | 7,088,740 | 34,376,719 | 20,804,353 | 13,572,366 | 25,699,082 | 15,842,069 | 9,857,013 | 15,451,507 | 11,223,811 | 4,227,696 |
| 2020 | I | 55,058,450 | 33,275,583 | 21,782,867 | 2,886,084 | 1,530,013 | 1,356,071 | 12,359,120 | 5,826,063 | 6,533,057 | 19,665,053 | 12,290,777 | 7,374,276 | 33,885,696 | 20,631,495 | 13,254,201 | 24,953,358 | 15,432,611 | 9,520,747 | 14,821,577 | 10,823,800 | 3,997,777 |
| | II | 44,715,068 | 27,075,204 | 17,639,863 | 2,989,689 | 1,689,371 | 1,300,318 | 12,121,355 | 6,074,471 | 6,046,885 | 18,332,920 | 11,528,000 | 6,804,920 | 25,134,604 | 15,751,616 | 9,382,989 | 15,145,719 | 9,539,958 | 5,605,761 | 8,558,435 | 6,199,183 | 2,359,252 |
| | III | 50,810,713 | 31,620,116 | 19,190,597 | 3,093,294 | 1,848,729 | 1,244,565 | 11,883,590 | 6,322,878 | 5,560,712 | 17,000,786 | 10,765,223 | 6,235,563 | 30,147,810 | 19,328,473 | 10,819,337 | 22,659,893 | 14,500,671 | 8,159,222 | 12,296,325 | 9,025,520 | 3,270,805 |
| | IV | 53,331,429 | 32,605,114 | 20,726,315 | 3,057,886 | 1,823,469 | 1,234,417 | 12,243,040 | 6,023,241 | 6,219,799 | 18,257,028 | 11,447,159 | 6,809,869 | 32,426,036 | 20,133,528 | 12,292,508 | 24,068,361 | 15,014,249 | 9,054,112 | 14,068,102 | 10,208,952 | 3,859,150 |
| 2021 | I | 52,973,270 | 32,671,161 | 20,302,109 | 2,785,922 | 1,596,649 | 1,189,273 | 13,409,568 | 6,873,548 | 6,536,020 | 19,062,560 | 12,178,278 | 6,884,282 | 32,098,905 | 20,199,578 | 11,899,327 | 23,916,459 | 15,225,187 | 8,691,272 | 13,734,741 | 10,040,144 | 3,694,597 |
| | II | 55,242,748 | 33,577,390 | 21,665,358 | 3,036,146 | 1,711,560 | 1,324,586 | 14,228,426 | 7,098,715 | 7,129,711 | 19,567,314 | 12,330,129 | 7,237,185 | 33,746,349 | 20,806,777 | 12,939,572 | 24,711,869 | 15,412,215 | 9,299,654 | 14,693,119 | 10,511,855 | 4,181,264 |

Fuente: elaboración propia con datos del NEGI. Encuesta Nacional de Ocupación y Empleo ENOE.https://www.inegi.org.mx/sistemas/bie/?idserPadre=1010019001100088#D1010019001100088